



مصرف لبنان
BANQUE DU LIBAN



()

% .

% .



% .

% .

% .

% .



% .

% .

:



% .

% .

% .

.(-)

% .

(+)

% .

.(-)

% .

% .

% .

M^r



% .

% .

% .

% .



% .

% .

% .



% .

% .

% .



% .

% .



% .

% . % .

% .

% .



% .

% .

% .

% .

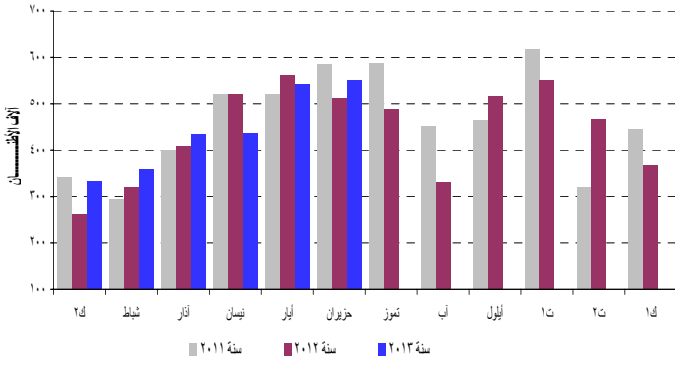


. %

. %

. %

تسليمات الإسمنت



. %

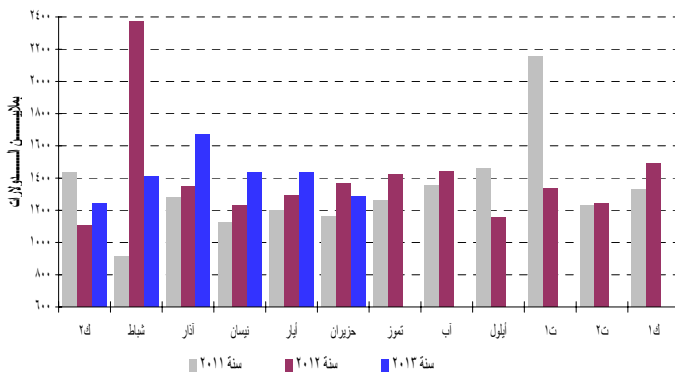
. %

. %

. %

. %

عجز الميزان التجاري



. %

. %

. %

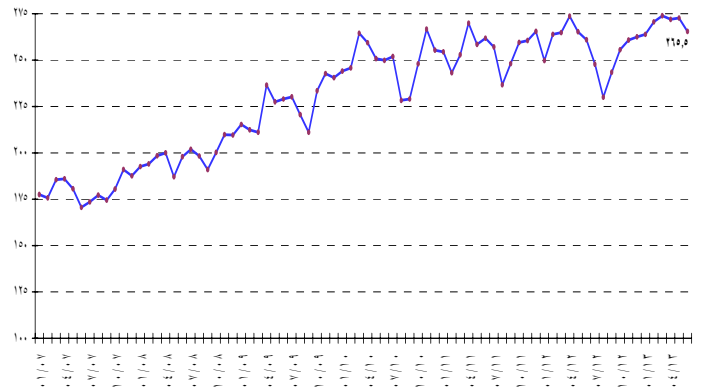
. % . %

:

(=)

%	%	
- .	- .	.
- .	- .	.
- .	- .	.
- .	- .	.
- .	- .	.
- .	- .	.
- .	- .	.
- .	- .	.
- .	- .	.
- .	- .	.
- .	- .	.
- .	- .	.
- .	- .	.
- .	- .	.
- .	- .	.
- .	- .	.
- .	- .	.
- .	- .	.
- .	- .	.
- .	- .	.
- .	- .	.
- .	- .	.
- .	- .	.

المؤشر العام



. %

. %

. %

. %

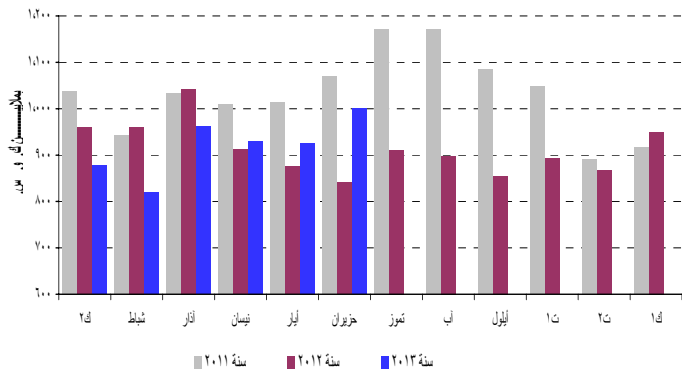
. %

. %

. %

%

(الإنتاج الشهري للكهرباء (شبكة كهرباء لبنان)



%

%

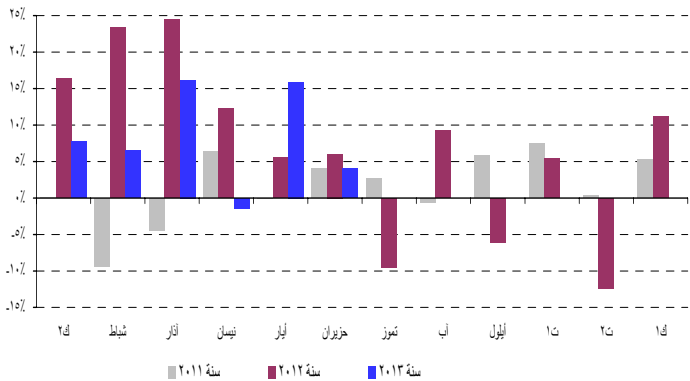
%

%

%

%

حركة المسافرين عبر المطار



%

%

%

%

(Repo Rate)

M³

.%

.%

.%

.%

()

.%

.% :

.%

.% .%

.%

.%

(+)

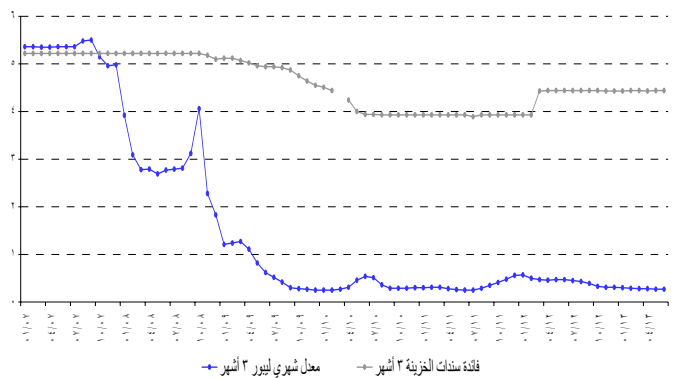
.(-)

.%

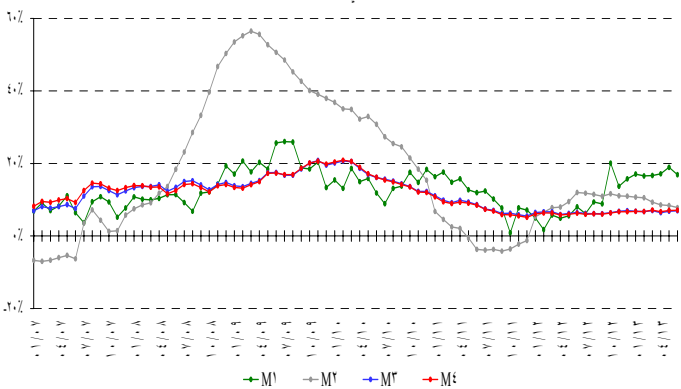
.(-)

.%

الهامش بين سندات الخزينة الثلاثة أشهر والليبور



التغيرات في الكتلة النقدية



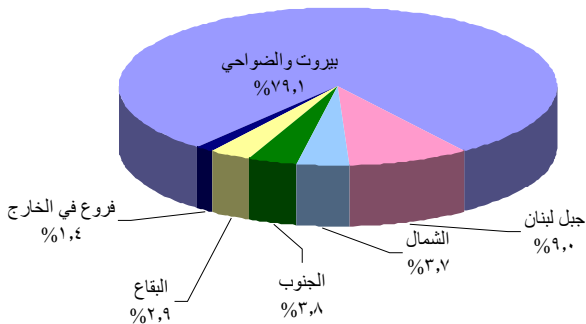
(Libor Rate)

.%

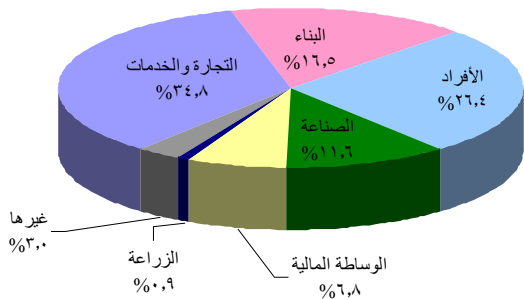
.% .%

البيروت والضواحي % 79.1
 جبل لبنان % 9.0
 الشمال % 3.7
 الجنوب % 3.8
 البقاع % 2.9
 فروع في الخارج % 1.4

توزع التسليفات على المناطق



توزع التسليفات على القطاعات



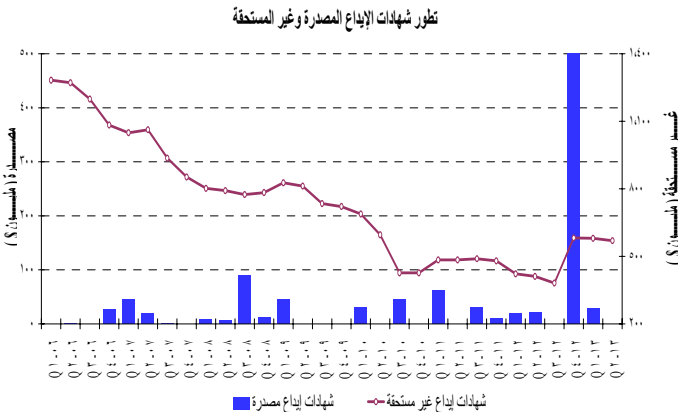
(\$) ()			
\$	"E"		
\$	"H"		
\$	"I"		
\$			
\$			
\$	"E"		
\$	"F"		
\$	"A"		
\$	"B"		
\$			
\$			

(GDR)

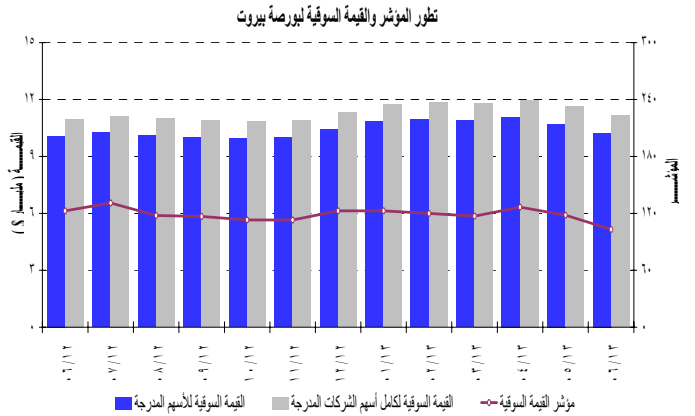
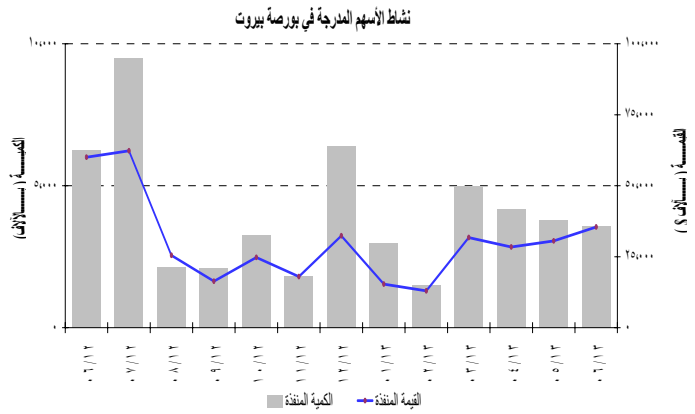
% %

%

()



//
%



//

% %

) % .

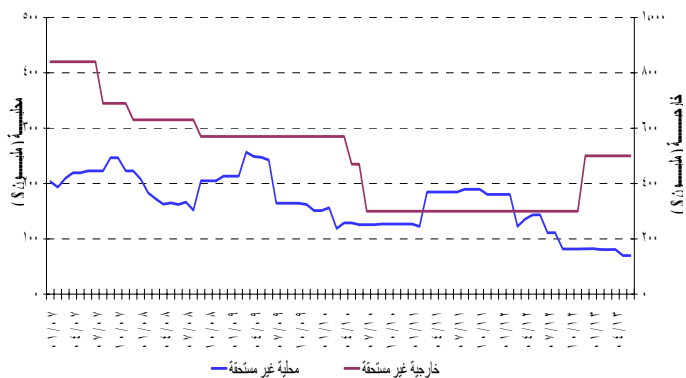
//

)

(

.)

الإصدارات غير المستحقة لشهادات الإيداع المحلية والخارجية



%
%
%

//

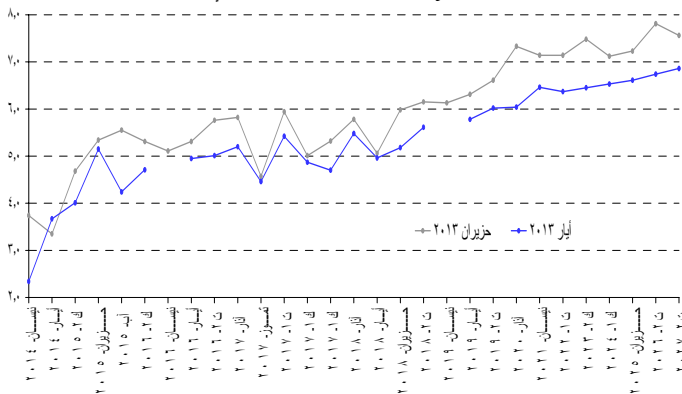
%

%

%

//

منخفض مربود السندات السيادية اللبنانية بالدولار الأميركي



%

	%.			%.							
-	-	-	-	-	-	-	/ /		(.)
.	/ /		(.)
.	/ /		(.)
.	/ /		(.)
-	-	-	-	-	-	-	/ /		(.)
-	-	-	-	-	-	-	/ /		(.)
.	/ /		(.)
.	/ /		(.)
-	-	-	-	-	-	-	/ /		(.)
.	/ /		(.)
.	.	.	.	-	-	-	/ /		(.)
.	/ /		(.)
.	/ /		(.)
.	/ /		(.)
.	/ /		(.)
.	/ /		(.)
-	.	.	.	-	.	.	/ /		(.)
.	/ /		(.)
.	/ /		(.)
.	/ /		(.)
.	/ /		(.)
.	/ /		(.)
.	/ /		(.)
.	/ /		(.)
.	/ /		(.)
.	/ /		(.)
.	/ /		(.)
.	/ /		(.)
.	/ /		(.)
.	/ /		(.)
.	/ /		(.)
.	/ /		(.)
.	/ /		(.)
.	/ /		(.)
.	/ /		(.)
.	/ /		(.)
.	/ /		(.)
.	/ /		(.)
.	/ /		(.)
.	/ /		(.)
.	/ /		(.)
.	/ /		(.)
.	/ /		(.)
.	/ /		(.)

١- الوضع النقدي

(في نهاية الفترة، بمليارات الليرات)

حزيران ٢٠١٣	أيار ٢٠١٣	كانون ١ ٢٠١٢	حزيران ٢٠١٢	أيار ٢٠١٢	كانون ١ ٢٠١١	
٣١٥٥.٩	٣١٢٤.٥	٣٢١٣.٢	٢٧٥٢.٥	٢٦٩١.٠	٢٨٩١.٠	أوراق نقدية متداولة
٤١٩٤.٢	٤١٣٥.١	٣٨٩٠.٤	٣٥٣٥.٤	٣٤١٣.٢	٣٢٤٧.٤	ودائع تحت الطلب بالليرة
٧٣٥٠.١	٧٢٥٩.٥	٧١٠٣.٦	٦٢٨٧.٩	٦١٠٤.٢	٦١٣٨.٤	M١
٥٩٢٨٨.٦	٥٩٣١٧.٨	٥٧٩٧٣.٥	٥٥٥١٩.٥	٥٥٣١٧.٣	٥٢٥٠٤.٧	ودائع أخرى بالليرة
٦٦٦٣٨.٧	٦٦٥٧٧.٣	٦٥٠٧٧.٠	٦١٨٠٧.٣	٦١٤٢١.٥	٥٨٦٤٣.٠	M٢
٩٤٧٨٦.٢	٩٤٠٣٦.٢	٩١٤٠١.٨	٨٩١٦١.٤	٨٨٩٤١.٨	٨٧٦٣٩.٧	ودائع بالعملة الاجنبية
٣٤٣.١	٣٤٠.٦	٣١٨.٢	٣٢٣.٤	٣١٩.٩	٢٩٢.٩	سندات دين
١٦١٧٦٨.٠	١٦٠٩٥٤.١	١٥٦٧٩٧.٠	١٥١٢٩٢.٢	١٥٠٦٨٣.٢	١٤٦٥٧٥.٦	M٣
١٧٠٦٩٠.٠	١٦٩٨٤٧.١	١٦٤٦٧٩.٠	١٥٩٣٩١.٢	١٥٨٦٦١.٢	١٥٤٣٦٤.٦	*M٤
٥٧٤١٠.٩	٦٠٦٦٥.٦	٦٤٤٣٧.٤	٦٣٨٢٥.٩	٦٣٧٦٣.٣	٦٥٤٦٣.٧	ديون صافية على الخارج
٥٦٥٧٧.٣	٥٥٧٤٣.٢	٥٤٥٩٦.٤	٥٢٠٦٠.٠	٥١٩٢٩.٢	٥٠٩٠٩.١	ديون صافية على القطاع العام
٨٢٩٤.٩-	١١٢٢٠.٩-	١٤٧٠٧.٩-	١٣٣٧٢.١-	١٣٢٩٠.٩-	١٣٢٨٤.٧-	فروقات قطع
٦١٥١٧.٩	٦٠٨٣٢.١	٥٩٦٩٠.٢	٥٦٩٩٧.٠	٥٦٥٣٨.٣	٥٤١٦٣.٨	ديون على القطاع الخاص
٥٤٤٣.١-	٥٠٦٥.٩-	٧٢١٩.٠-	٨٢١٨.٦-	٨٢٥٦.٨-	١٠٦٧٦.٣-	مطلوبات اخرى من الجهاز المصرفي (صافية)
١٦١٧٦٨.٠	١٦٠٩٥٤.١	١٥٦٧٩٧.٠	١٥١٢٩٢.٢	١٥٠٦٨٣.٢	١٤٦٥٧٥.٦	المجموع

* M٤ = M٣ + سندات الخزينة لدى القطاع غير المصرفي؛ M٤ و M٣ تشمل سندات دين ابتداء من شهر تموز ١٩٩٦.

١-١ الموجودات والالتزامات تجاه القطاع الخارجي

(في نهاية الفترة، بملين الدولارات)

حزيران ٢٠١٣	أيار ٢٠١٣	كانون ١ ٢٠١٢	حزيران ٢٠١٢	أيار ٢٠١٢	كانون ١ ٢٠١١	
٤٩١٤٧.٠	٥٠٦٨٥.٧	٥١٩٣٣.٠	٥٠٦٤٣.٧	٤٨٣١٥.٦	٤٧٥٧٤.٢	مصرف لبنان
١١٠٩٦.٣	١٣٠٥١.٠	١٥٣١٢.٣	١٤٤٨٦.٩	١٤٤٥١.٢	١٤٤٠٠.٧	- ذهب
٣٨٢٦٦.٠	٣٧٨٥٠.٠	٣٦٨٣٦.٦	٣٦٢٧٣.٥	٣٤٠٨١.٥	٣٣٣٩١.٦	- الاحتياطي من العملات الأجنبية
٢١٥.٣	٢١٥.٣	٢١٦.٠	٢١٦.٨	٢١٧.١	٢١٨.١	- التزامات خارجية
٦٦٩٥.٢-	٦٦٧٢.٣-	٣٨٢١.٨-	٣٧٩٧.٩-	٣٥١٢.٤-	١٥٧٩.٦-	مصارف تجارية
١٣٧٩٨.٦	١٣٣٧٢.٨	١٤٣٩٦.٠	١٣٢٩١.٧	١٢٦١٥.٣	١٤٦٢٩.٨	- ديون على مصارف غير مقيمة
٥٤٥٣.٠	٥٤٨٨.٠	٥٦٠٦.٦	٥٥٣٢.١	٦٠٢٢.٩	٥١٥٠.٢	- ديون على غير المقيمين
٦٢٢٥.١	٦٠١٠.٤	٦١٦٤.٥	٥٨٣٣.٠	٥٩٥٥.٣	٥٧١٦.٧	- موجودات خارجية أخرى
٤٩٦٥.١	٥١٠٩.٨	٥٩٠٢.٠	٦١٧٧.٠	٦٤٧٧.٥	٥٨١٣.٤	- التزامات تجاه المصارف غير المقيمة
٢٧٢٠.٦.٨	٢٦٤٣٣.٧	٢٤٠٨٦.٩	٢٢٢٧٧.٧	٢١٦٢٨.٣	٢١٢٦٢.٩	- ودائع غير المقيمين
٦٨.٨-	٤٨.٩-	١١٠.٤-	١٦٧.٤-	١٧٢.٥-	١٦٢.٧-	مصارف التسليف المتوسط والطويل الاجل
٣٦٥.١	٤٣١.٨	٣٢٧.٩	٣٣١.٦	٣٣١.٨	٣٥٠.٨	- ديون على القطاع الخارجي
٤٣٣.٩	٤٨٠.٧	٤٣٨.٤	٤٩٩.٠	٥٠٤.٤	٥١٣.٥	- التزامات تجاه القطاع الخارجي

٢-١ ودائع القطاع الخاص لدى المصارف التجارية

(في نهاية الفترة، بمليارات الليرات)

	كانون ١ ٢٠١١	أيار ٢٠١٢	حزيران ٢٠١٢	كانون ١ ٢٠١٢	أيار ٢٠١٣	حزيران ٢٠١٣
ودائع المقيمين	١٤٢٣٨٥.٤	١٤٦٦٣١.٤	١٤٧١٤٠.٠	١٥٢١٢٤.١	١٥٦١٩٥.٠	١٥٦٨٦٨.٧
ودائع المقيمين بالليرة	٥٥٣٨٨.٧	٥٨٢٦٩.٧	٥٨٥٧٨.٦	٦١٢٩٩.٤	٦٢٧٣٧.٨	٦٢٧٥٥.٨
ودائع المقيمين بالعملات الاجنبية	٨٦٩٩٦.٧	٨٨٣٦١.٧	٨٨٥٦١.٥	٩٠٨٢٤.٧	٩٣٤٥٧.٢	٩٤١١٢.٩
ودائع غير المقيمين	٣٢٠٥٣.٩	٣٢٦٠٤.٧	٣٣٥٨٣.٦	٣٦٣١١.٠	٣٩٨٤٨.٧	٤١٠١٤.٣
ودائع غير المقيمين بالليرة	٤٠٥٦.٦	٤٦٢٥.١	٤٦٨٦.٠	٤٩٩٦.٦	٥٠٤٣.٥	٥٠٣٠.٢
ودائع غير المقيمين بالعملات الاجنبية	٢٧٩٩٧.٣	٢٧٩٧٩.٧	٢٨٨٩٧.٦	٣١٣١٤.٤	٣٤٨٠٥.٣	٣٥٩٨٤.١
مجموع الودائع بالليرة	٥٩٤٤٥.٣	٦٢٨٩٤.٨	٦٣٢٦٤.٥	٦٦٢٩٦.٠	٦٧٧٨١.٣	٦٧٧٨٦.٠
مجموع الودائع بالعملات الاجنبية	١١٤٩٩٤.٠	١١٦٣٤١.٣	١١٧٤٥٩.١	١٢٢١٣٩.١	١٢٨٢٦٢.٤	١٣٠٠٩٧.٠
المجموع العام	١٧٤٤٣٩.٣	١٧٩٢٣٦.١	١٨٠٧٢٣.٦	١٨٨٤٣٥.١	١٩٦٠٤٣.٧	١٩٧٨٨٣.٠

٣-١ نتائج الميزان التجاري وميزان المدفوعات

(بملايين الدولارات)

ميزان المدفوعات**	المصارف	مصرف لبنان	الميزان التجاري*	الواردات (سيف)	الصادرات (فوب)	
						٢٠١٢ (ك-٢-ك١)
١١٩٥.٦-	١١١٩.٩-	٧٥.٧-	١٠٧٤٧.٠-	٢٩٠٢.٤	١٣٦٤٩.٤	
٥٠.٧	١٩٦.٢-	٢٤٦.٩	١٣٤٥.٨-	٣٧٦.٨	١٧٢٢.٦	آذار
٥٤٢.٩-	١٣٣٧.٦-	٧٩٤.٧	١٢٢٩.٢-	٣١٨.٦	١٥٤٧.٨	نيسان
٨١.٥-	٦٥.٣-	١٦.٢-	١٢٩٠.٤-	٣٥٤.٦	١٦٤٥.٠	أيار
٢٣.٤-	٢٧٥.٨-	٢٥٢.٤	١٣٦٨.٠-	٣٤٤.٩	١٧١٢.٩	حزيران
٣٢١.٧-	٨٣.٩-	٢٣٧.٨-	١٤٢٢.١-	٣١٦.٥	١٧٣٨.٦	تموز
٤٩٦.٧-	٦١٦.١-	١١٩.٤	١٤٤٢.٧-	٣٣٩.١	١٧٨١.٨	آب
٩٢.٢-	١٦٩.٧	٢٦١.٩-	١١٥٨.٩-	٤٧٠.٦	١٦٢٩.٥	أيلول
٣١٢.١	١٢٨٥.٣	٩٧٣.٢-	١٤٨٩.٩-	٣٨١.٣	١٨٧١.٢	كانون ١
						٢٠١٣
٣٨٢.٥	٧٩٧.٤-	١١٧٩.٩	١٢٤١.٣-	٤٠٤.٦	١٦٤٥.٩	كانون ٢
٩١.٧-	١٠٩٢.٩-	١٠٠١.٢	١٤١٠.٣-	٣٨٠.٦	١٧٩٠.٩	شباط
٣٥٣.٠-	٣٣٤.١-	١٨.٩-	١٦٦٩.٨-	٤٠٦.٦	٢٠٧٦.٤	آذار
٤٤.٣	٦١٦.٤-	٦٦٠.٧	١٤٣٧.٣-	٤١٢.٠	١٨٤٩.٢	نيسان
١٣٠.٨-	٤٢.٦	١٧٣.٤-	١٤٣٣.٧-	٣٦٣.٥	١٧٩٧.١	أيار
٢٣٣.٤-	٤١.٢-	١٩٢.٢-	١٢٨٨.٥-	٣٤٧.٨	١٦٣٦.٣	حزيران

* هذه الأرقام قابلة للتصحیح.

** بعد تصحيح فروقات القطع الناتجة عن تغير سعر صرف الدولار نسبة الى بقية العملات.
يتم منذ عام ١٩٩٥ احتساب الموجودات الخارجية الصافية للمصارف المتخصصة والمؤسسات المالية.

٢- ميزانية مصرف لبنان
(في نهاية الفترة، بمليارات الليرات)

حزيران ٢٠١٣	أيار ٢٠١٣	كانون ٢٠١٢	حزيران ٢٠١٢	أيار ٢٠١٢	كانون ٢٠١١
الموجودات					
٦٤٥٣٩.٤	٦٦٩٤٩.٨	٦٨٢٦٦.٨	٦٥٩٤٧.٩	٦٦٣٥٩.٩	٦٨١٦٢.٥
١٦٧٢٧.٧	١٩٦٧٤.٤	٢٣٠٨٣.٣	٢١٨٣٩.٠	٢١٧٨٥.٢	٢١٧٠٩.٠
٤٧٨١١.٧	٤٧٢٧٥.٤	٤٥١٨٣.٥	٤٤١٠٨.٩	٤٤٥٧٤.٦	٤٦٤٥٣.٤
٠.٠	٠.٠	٠.٠	٠.٠	٠.٠	٠.٠
٣٩٣.٢	٣٩٤.٥	٣٨٠.٢	٣٦١.٢	٣٦٢.٠	٣٨٠.١
٢٥٨٠.٣	٢٥١٠.٩	٢٣٨٦.٣	٢٢٥٤.٥	٢٠٨٣.٤	٢٠٤٧.٢
٧٣.٨	٧٠.٢	٥١.٧	٥١.٧	٥١.٧	٥١.٧
٥.٥	٥.٥	٥٥.٤	٩٧.٦	٩٧.٢	١٣٩.٨
٢٥٨٥٧.٠	٢٥٦٣٧.٠	٢٤٩٨٩.٩	٢٥٩٥٦.٣	٢٤٩٣٨.٣	١٩٨٤٦.٩
٣٧٥.٣	٣٧٤.٦	٣٨٦.٦	٣٨٦.٣	٣٨٥.٧	٣٥٧.٧
٢٢٠٩٨.٩	٢١٥٤٥.٥	١٩٠٩٦.٢	١٧٠٤٤.٣	١٦٦٣٢.٦	١٤٩٨٦.٥
١١٥٩٢٣.٤	١١٧٤٨٧.٩	١١٥٦١٣.٠	١١٢٠٩٩.٨	١١٠٩١٠.٧	١٠٥٩٧٢.٣
المطلوبات					
٣٧٥٣.٤	٣٦٦٦.١	٣٦٣٨.٥	٣١٨٥.٤	٣١٣٧.٦	٣٢٨٣.٣
٨١٤٩٥.١	٨١٣٨٦.١	٧٦٠١٨.٤	٧٤٠٥٠.٩	٧٣٤٨٣.٨	٦٨٧٨٧.٩
١٣٤٥.٨	١٢٤٢.٦	١٠٩٢.٣	١٠٣٤.٢	١٠٠٠.٢	٩٦٣.٨
٥٤.٥	٥١.٦	٤٩.٢	٤٢.٠	٤٠.٦	٤٢.٤
٩٥٣٠.٣	٨٥٠٣.٥	٨٩٠٧.٩	٩٢٣٤.٣	٨٨٣٠.١	٧٩٨٤.٦
٨٢٩٤.٩	١١٢٢٠.٩	١٤٧٠٧.٩	١٣٣٧٢.١	١٣٢٩٠.٩	١٣٢٨٤.٧
٣٢٤.٦	٣٢٤.٦	٣٢٥.٥	٣٢٦.٨	٣٢٧.٣	٣٢٨.٨
٢٠٥٠.٧	٢٠٥٠.٣	٢٢٠١.٥	٢٣٥٢.٦	٢٣٥٢.٠	٢٥٠٣.٣
٢٦٠٥.٢	٢٦٩٢.٢	٥٠٨٠.١	٤٤٩٥.٣	٤٤٩٥.٣	٤٥٥٥.٨
٥٠١٨.٧	٥٠١٨.٧	٥٧٦.٥	٩٩١.٣	٩٣٨.٠	١٢٢٢.٦
١٤٥٠.١	١٣٣١.٣	٥٧٦.٥	٩٩١.٣	٩٣٨.٠	١٢٢٢.٦
١١٥٩٢٣.٤	١١٧٤٨٧.٩	١١٥٦١٣.٠	١١٢٠٩٩.٨	١١٠٩١٠.٧	١٠٥٩٧٢.٣

٣- الميزانية الموحدة للمصارف التجارية
(في نهاية الفترة، بمليارات الليرات)

حزيران ٢٠١٣	أيار ٢٠١٣	كانون ٢٠١٢	حزيران ٢٠١٢	أيار ٢٠١٢	كانون ٢٠١١
الموجودات					
٨٤٧١٤.٨	٨٤٦٢٠.٦	٧٩٦٠٤.٠	٧٧١٨٠.١	٧٦٧٠٥.١	٧١٥٣٥.٤
٥٩٧.٥	٥٤١.٦	٤٢٥.٤	٤٣٢.٩	٤٤٦.٦	٣٩٢.٣
٨٤١١٧.٢	٨٤٠٧٩.٠	٧٩١٧٨.٧	٧٦٧٤٧.٢	٧٦٢٥٨.٥	٧١١٤٣.١
٥٩٣٧٢.٥	٥٨٦٨٩.٠	٥٧٠٥٢.٤	٥٤٥٢٨.٨	٥٤٠٦٩.٢	٥١٥٩٤.٤
١٥٤٨٤.٧	١٥٣١٢.٤	١٤٦٥٣.٠	١٣٧٩٤.٦	١٣٦٧١.٦	١٢٨٢٠.٥
٤٣٨٨٧.٨	٤٣٣٧٦.٦	٤٢٣٩٩.٤	٤٠٧٣٤.١	٤٠٣٩٧.٦	٣٨٧٧٣.٩
٤٩٤٢١.٢	٤٨٦٤٧.٠	٤٦٩٣٠.٥	٤٤٢٦٥.٨	٤٣٩٥٩.٢	٤٤٠٥٥.١
٣٨٤٠٦.١	٣٧٤٩٣.٣	٣٩٤٤٦.٩	٣٧١٧٠.٢	٣٧٠٧٤.٧	٣٨٤٣٦.٣
٥٧١٠.٨	٥٧٠٤.٠	٥٥٦٦.٣	٥١٧٥.٦	٥١٤٦.٣	٥١٣٠.٨
٤٧٦.١	٩٤١.٩	٣٦٣.٣	١٦١٩.٠	١٤٢١.١	١١٦٦.٢
٢٣٨١٠١.٦	٢٣٦٠٩٥.٨	٢٢٨٩٦٣.٥	٢١٩٩٣٩.٥	٢١٨٣٧٥.٥	٢١١٩١٨.٢
المطلوبات					
١٥٦٨٦٨.٧	١٥٦١٩٥.٠	١٥٢١٢٤.١	١٤٧١٤٠.٠	١٤٦٦٣١.٤	١٤٢٣٨٥.٤
٤١٢١.٩	٤٠٥٨.٠	٣٨٠٨.١	٣٤٧٠.٢	٣٣٦٥.٩	٣٢٠٠.٦
٥٨٦٣٣.٩	٥٨٦٧٩.٨	٥٧٤٩١.٣	٥٥١٠٨.٤	٥٤٩٠٣.٨	٥٢١٨٨.١
٩٤١١٢.٩	٩٣٤٥٧.٢	٩٠٨٢٤.٧	٨٨٥٦١.٥	٨٨٣٦١.٧	٨٦٩٩٦.٧
٤٢٠٨.٧	٤٢٦٥.٤	٤٠٠٨.٠	٣٠٤٠.١	٣١٥٤.٤	٢٩٩٩.١
٤١٠١٤.٣	٣٩٨٤٨.٧	٣٦٣١١.٠	٣٣٥٨٣.٦	٣٢٦٠٤.٧	٣٢٠٥٣.٩
٧٤٨٤.٩	٧٧٠٣.١	٨٨٩٧.٣	٩٣١١.٩	٩٧٦٤.٩	٨٧٦٣.٧
٤٢٣.٦	٤٢٣.٣	٣٩٥.٩	٦٤٦.٤	٦٨٦.٨	٦٦١.٤
٢٠٣٩٧.٠	١٩٩٢٣.٥	١٩٠٥٧.٨	١٧٨٥٠.٣	١٧٥٠٩.٤	١٦١٦١.٥
٧٧٠٤.٤	٧٧٣٦.٩	٨١٦٩.٤	٨٣٦٧.٢	٨٠٢٣.٩	٨٨٩٣.٢
٢٣٨١٠١.٦	٢٣٦٠٩٥.٨	٢٢٨٩٦٣.٥	٢١٩٩٣٩.٥	٢١٨٣٧٥.٥	٢١١٩١٨.٢

٤-١ معدلات الفائدة : المصارف التجارية

(بالنسبة المئوية)

معدل ليبور ٣ أشهر	معدلات مدينة ودائنة (دولار)					فائدة الاقراض بين المصارف (ل.ل.) السعر في نهاية الفترة	معدلات مدينة ودائنة (ل . ل .)					الفترة
	متوسط المعدلات الدائنة	إدخار و حسابات لأجل	إدخار تحت الطلب	حسابات شيكات و حسابات جارية	الحسم والسلفات		متوسط المعدلات الدائنة	إدخار و حسابات لأجل	إدخار تحت الطلب	حسابات شيكات و حسابات جارية	الحسم والسلفات	
												٢٠١٢
٠.٤٧	٢.٨٣	٣.٢٧	٠.٨٨	٠.٤٧	٧.٠٦	٢.٧٥	٥.٤٦	٥.٧٧	٢.٥٩	٠.٩١	٧.١٦	آذار
٠.٤٦	٢.٨٤	٣.٢٧	١.٢٢	٠.٤٧	٧.١٠	٢.٧٥	٥.٤٢	٥.٧٢	٢.٢٧	١.٠٢	٧.٤٩	نيسان
٠.٤٧	٢.٨٣	٣.٢٦	١.٢٠	٠.٤٤	٧.١٢	٢.٧٥	٥.٤٩	٥.٧٩	٢.٤١	٠.٩٨	٧.٣٤	أيار
٠.٤٧	٢.٧٨	٣.٢٥	٠.٨٥	٠.٣١	٧.١٥	٢.٧٥	٥.٤٥	٥.٧٥	٢.٥٠	١.٠٦	٧.٤٤	حزيران
٠.٤٥	٢.٨٤	٣.٢٧	١.٢٦	٠.٣٣	٧.١٩	٢.٧٥	٥.٤٥	٥.٧٥	٢.٤٤	١.٠٢	٧.٢٤	تموز
٠.٤٣	٢.٨٤	٣.٢٩	١.١٠	٠.٢٧	٧.٢٦	٢.٧٥	٥.٥١	٥.٨٣	٢.٢٢	٠.٩٦	٧.٢٧	آب
٠.٣٩	٢.٨٣	٣.٣٠	٠.٨٣	٠.٣١	٧.١٦	٢.٧٥	٥.٤٣	٥.٧٣	٢.٥٠	١.١١	٧.٣٠	أيلول
٠.٣٣	٢.٨٧	٣.٣٣	١.١٦	٠.٢٩	٧.١٥	٢.٧٥	٥.٤٣	٥.٧٦	٢.٧٥	١.٢٢	٧.٣١	تشرين ١
٠.٣١	٢.٨٥	٣.٣١	١.٢٠	٠.٢٨	٧.٠٩	٢.٧٥	٥.٣٨	٥.٧٩	٢.٨٢	١.٢٢	٧.١١	تشرين ٢
٠.٣١	٢.٨٦	٣.٣٥	٠.٨٨	٠.٢٦	٦.٨٧	٢.٧٥	٥.٤١	٥.٧٨	٢.٩٣	١.١٦	٧.٠٧	كانون ١
												٢٠١٣
٠.٣٠	٢.٨٨	٣.٣٥	١.١٨	٠.٢٥	٦.٩٨	٢.٧٥	٥.٤٣	٥.٨٢	٢.٨٤	١.١٣	٧.٣٢	كانون ٢
٠.٢٩	٢.٩٤	٣.٣٨	١.١١	٠.٢١	٧.٠٥	٢.٧٥	٥.٤٦	٥.٨٣	١.٨٣	٠.٧٨	٧.٤٧	شباط
٠.٢٨	٢.٩٧	٣.٤١	٠.٨٤	٠.٢٢	٦.٩٥	٢.٧٥	٥.٤٤	٥.٧٩	٢.٣١	٠.٨٩	٧.٢٨	آذار
٠.٢٨	٢.٩٧	٣.٤١	١.١٥	٠.٢٠	٦.٩٠	٢.٧٥	٥.٤٣	٥.٨٢	٢.٠٣	٠.٦٩	٧.٢٧	نيسان
٠.٢٧	٢.٩٠	٣.٣٨	٠.٨٢	٠.٢٠	٦.٩٧	٢.٧٥	٥.٤٩	٥.٨٦	٢.٠٦	٠.٧٢	٧.٣٥	أيار
٠.٢٧	٢.٨٦	٣.٣٥	٠.٨١	٠.١٨	٦.٩٧	٢.٧٥	٥.٣٩	٥.٧٩	٢.٠٠	٠.٦٨	٧.٨٧	حزيران

٤-٢ سندات الخزينة ومعدلات الفائدة

(في نهاية الفترة، بالنسبة المئوية)

هامش الفوائد بين سندات الخزينة لثلاثة أشهر والليبور

كانون ١	تشرين ٢	تشرين ١	أيلول	آب	تموز	حزيران	أيار	نيسان	آذار	شباط	كانون ٢	
٣.٦٣	٣.٦٤	٣.٦٤	٣.٦٤	٣.٥٧	٣.٤٣	٣.٤٠	٣.٥٤	٣.٩٣	٤.١٧	٤.١٩	٤.٢٦	٢٠١٠
٣.٣٧	٣.٤٥	٣.٥٢	٣.٥٨	٣.٦٤	٣.٦٨	٣.٦٨	٣.٦٧	٣.٦٥	٣.٦٢	٣.٦٢	٣.٦٣	٢٠١١
٤.١٢	٤.١٢	٤.١١	٤.٠٥	٤.٠١	٣.٩٩	٣.٩٧	٣.٩٧	٣.٩٨	٣.٩٦	٣.٤٣	٣.٣٦	٢٠١٢
						٤.١٧	٤.١٧	٤.١٥	٤.١٦	٤.١٥	٤.١٣	٢٠١٣

معدلات الفائدة على سندات الخزينة

فائدة الريو	٣٦ شهراً		سنة		٦ أشهر		٣ أشهر		الفترة
	فائدة القسيمة	فائدة القسيمة	الفائدة الفعلية	الفائدة الاسمية	الفائدة الاسمية الفعلية	الفائدة الاسمية الفعلية	الفائدة الاسمية الفعلية		
١٠.٠٠	٥.٩٤	٥.٣٤	٤.٨١	٤.٥٩	٤.٥٢	٤.٤٢	٣.٩٣	٣.٨٩	٢٠١٠
١٠.٠٠	٥.٩٤	٥.٣٤	٤.٨١	٤.٥٩	٤.٥٠	٤.٤٠	٣.٩٣	٣.٨٩	٢٠١١
									٢٠١٢
١٠.٠٠	٦.٥٠	٥.٨٤	٥.٣٥	٥.٠٨	٤.٩٩	٤.٨٧	٤.٤٤	٤.٣٩	أيار
١٠.٠٠	٦.٥٠	٥.٨٤	٥.٣٥	٥.٠٨	٤.٩٩	٤.٨٧	٤.٤٤	٤.٣٩	حزيران
١٠.٠٠	٦.٥٠	٥.٨٤	٥.٣٥	٥.٠٨	٤.٩٩	٤.٨٧	٤.٤٣	٤.٣٨	كانون ١
									٢٠١٣
١٠.٠٠	٦.٥٠	٥.٨٤	٥.٣٥	٥.٠٨	٤.٩٩	٤.٨٧	٤.٤٤	٤.٣٩	أيار
١٠.٠٠	٦.٥٠	٥.٨٤	٥.٣٥	٥.٠٨	٤.٩٩	٤.٨٧	٤.٤٤	٤.٣٩	حزيران

حزى في آذار ٢٠٠٥، إصدار لسندات خزينة استحقاق ٤ و ٥ سنوات بفائدة قسيمة ١٠.٣٠% و ١١.٣٠% على التوالي.

٦-١ الاعتمادات والبوالص المستندية للاستيراد والتصدير (بمليارات الليرات)

الفترة	الاعتمادات المستندية								البوالص	
	الاعتمادات المفتوحة خلال الفترة				وضعية الاعتمادات وبنهاية الفترة				بوالص واردة خلال الفترة	بوالص خارجة خلال الفترة
	استيراد	تصدير	استيراد	تصدير	استيراد	تصدير	استيراد	تصدير	استيراد	تصدير
٢٠١٢	٩٧١٩.٢	٦٤٠٠.٠	٩١٢١.٦	٥٦٩٢.٠	١٧٨٦.٠	٢١٧١.٩	٢٩٠٠.١	٢٤١٧.١	٢٣٥.٥	٧١٣.٢
كانون ٢	٦٢٠.٨	٥٩٨.٢	٧٣٥.٣	٥٠٥.٥	١٢٥٢.٠	١٧٩٠.٧	٢١٠.٠	٣٤١.٧	٢٣٦.١	٧٤٨.٠
شباط	٦٥٩.٢	٥٠٤.٩	٥١٧.٤	٥٠٠.٥	١٢٨٥.٩	١٧٩٩.٨	٢٢٧.٧	٢٤٢.٢	٢٣٩.٦	٦٨٨.٥
آذار	٨٧٤.٨	٥١٥.٩	٧٤٧.٥	٥٠٣.٧	١٤٧٥.٣	١٨٣٠.٧	٢١٠.٠	٢٠٦.٥	٢٤٨.٧	٦٨٥.١
نيسان	٧٧٩.٠	٦٠٥.٠	٧٢٨.٨	٥٠٧.٥	١٥١٨.١	١٩٠٥.٤	٢٣٦.١	١٧٥.١	٢٦٣.٤	٦٧٢.٨
أيار	٧٠٨.٣	٣٨٢.٧	٧٧٠.٥	٤١٢.٦	١٤٣٥.٩	١٨١٨.٦	٢٢٧.٤	٢٠٩.٤	٢٣٣.٨	٦٧٦.٥
حزيران	٧٦٢.٧	٦١٢.٥	٧١٤.٣	٢٩١.٢	١٥٠٠.٠	٢١٤٤.٦	٤٦٦.٧	١٧٤.٤	٢٥٥.٢	٦٩٧.٥
تموز	٨١٦.٥	٥٧٣.٤	٧٨٨.٩	٥٠٢.٣	١٥١٨.٤	٢١٥٥.٦	٢٢٩.٠	١٩١.٧	٢٦٥.٥	٦٧٥.٦
آب	١١٠٤.١	٣٨٠.٠	٧٥٣.٣	٦٩٤.٩	١٨١٩.٦	١٨٢٠.١	١٩٢.٣	١٦٦.٠	٢٥٣.٣	٦٧٨.٠
أيلول	٩٩٠.٠	٤٢١.١	١٠٢١.٧	٣٤٩.٧	١٧٨٣.٢	١٨٧٨.٦	١٨٣.٨	١٧٣.٥	٢٣١.٨	٦٥٦.٢
تشرين ١	٦٨١.٩	٤٠٤.٦	٩٢٢.٣	٣٣٩.١	١٥٠٥.٩	١٩٢٤.٣	٢٠٠.٨	١٧١.٣	٢٣١.٤	٦٦٠.٤
تشرين ٢	٧٣٠.٠	٥٨٣.٥	٦٧٩.١	٤٠٧.٦	١٥٤٢.٩	٢٠٧٥.٤	١٩٣.٤	١٩٧.٣	٢٣٨.٦	٦٧١.٤
كانون ١	٩٩١.٨	٨١٨.١	٧٤٢.٦	٦٧٧.٦	١٧٨٦.٠	٢١٧١.٩	٣٢٢.٩	١٦٨.٠	٢٣٥.٥	٧١٣.٢
٢٠١٣	٩٧١.٨	٥٤٢.٩	٩٤٣.٣	٦١٠.٣	١٧٩٨.٥	٢٠٨٥.٣	١٨٧.٨	٢٤٧.٨	٢٣٨.٤	٦٨٣.٠
كانون ٢	٨٣٧.٧	٤٥٣.٧	١٠٨١.٣	٥٨٧.٧	١٥٣٥.٢	١٨٣١.٤	١٦٦.٥	١٩٦.٦	٢٢٨.٢	٦٧٥.١
شباط	٩٩٦.١	٦٢٣.٢	٦٥١.٥	٢٩٨.٥	١٨٦٥.١	٢٢٢٥.٢	١٩٨.٥	٢٢٣.٠	٢٢٨.٤	٦٧٣.٨
آذار	٨٧٠.٦	٥٢٥.٢	٩١٨.٧	٤٨٨.٤	١٧٥٠.٩	٢٢٤٦.٨	٢١٨.٤	١٥٨.٠	٢٤١.٧	٦٨٥.٢
نيسان	٨٩٢.٦	٥٤٠.٥	٨٦٨.٦	٦٢٢.٠	١٧٧٠.٥	٢١٣٣.٧	٢٤٦.٢	١٧٧.٩	٢٣٣.٠	٦٤٠.٤
أيار	٩١٢.٠	٤٨٤.٦	٨١٧.٦	٤٧٦.٦	١٨٥٦.٨	٢١٢١.١	٢٢٣.٢	١٦٧.٣	٢٢٧.٩	٦٢٧.٠
حزيران	٩١٢.٠	٤٨٤.٦	٨١٧.٦	٤٧٦.٦	١٨٥٦.٨	٢١٢١.١	٢٢٣.٢	١٦٧.٣	٢٢٧.٩	٦٢٧.٠

٦-٢ أدوات الدين العام الداخلي (١)

(في نهاية الفترة، بمليارات الليرات)

كانون ١	حزيران	كانون ١	حزيران	كانون ١	حزيران	كانون ١	حزيران
٢٠١١	٢٠١٢	٢٠١٢	٢٠١٣	٢٠١٣	٢٠١٣	٢٠١٣	٢٠١٣
٤٩٣٤٠.٠	٤٨٥٠٨.٠	٥٠١٩٨.٠	٥١٠١٩.٠	٥١٠١٩.٠	٤٩٧٨٢.٠	٥٠١١٥.٠	٥١٠٦٧.٠
٤٦٥١٢.٠	٤٥٨٦٣.٠	٤٧٤٤٨.٠	٤٨٨٤٦.٠	٤٨٨٤٦.٠	٤٧٨٤٧.٠	٤٨٢٧١.٠	٤٩٢٨٧.٠
٤١٧٩٣.٠	٤٠٧١٠.٠	٤٢٤٩٩.٠	٤٤٢٦٦.٠	٤٤٢٦٦.٠	٤٣٣٠٩.٠	٤٤٢٧٤.٠	٤٥٥٩٩.٠
٣٩٧٢.٠	٤٤٧١.٠	٤٢٠٨.٠	٣٨٥٤.٠	٣٨٥٤.٠	٣٨٥١.٠	٣٢٨٨.٠	٢٩٣٨.٠
٧٤٧.٠	٦٨٢.٠	٧٤١.٠	٧٢٦.٠	٧٢٦.٠	٦٨٧.٠	٧٠٩.٠	٧٥٠.٠
٢٥٨٣.٠	٢٤٣٩.٠	٢٥٩١.٠	٢٠٢٩.٠	٢٠٢٩.٠	١٨٣٥.٠	١٧١٠.٠	١٦٣٢.٠
٨٨٧.٠	١٢٧٦.٠	٩٦٥.٠	٩٣٢.٠	٩٣٢.٠	٨٨٨.٠	٨٧٧.٠	٨٩٢.٠
١٥٦٩.٠	٩٥٧.٠	١٣١٢.٠	٨٠٥.٠	٨٠٥.٠	٧٢٣.٠	٦٩٩.٠	٥٨١.٠
١٢٧.٠	٢٠٦.٠	٣١٤.٠	٢٩٢.٠	٢٩٢.٠	٢٢٤.٠	١٣٤.٠	١٥٩.٠
٢٤٥.٠	٢٠٦.٠	١٥٩.٠	١٤٤.٠	١٤٤.٠	١٠٠.٠	١٣٤.٠	١٤٨.٠

(١) إن الفروقات الطفيفة بين أرقام هذا الجدول والأرقام المنشورة من قبل وزارة المالية ترد إلى تصويب بعض الأرقام التي تكون نشرت سابقاً على أساس شبه نهائي حرصاً على عدم تأخير صدور هذه المعلومات. (٢) إن سندات الخزينة مسجلة بقيمتها الفعلية (القيمة الشرائية+الفوائد المتراكمة)

٧- أسعار صرف أهم العملات الأجنبية

(بالليرة اللبنانية)

ذهب (اونصة)	فضة (اونصة)	دولار كندي	ين ياباني (١٠٠)	جنيه استرليني	فرنك سويسري	يورو	دولار أمريكي	
متوسط الفترة								
								٢٠١٢
٢٤٠٨٠١٢	٤٢٣٣٦	١٤٦٧	١٩٠٢	٢٣٤٣	١٥٧٣	١٨٨٩	١٥٠٧.٥٠	حزيران
٢٥٤٣٥٢٩	٤٨٢١٣	١٥٢٤	١٨٠٤	٢٤٣٤	١٦٣٥	١٩٧٧	١٥٠٧.٥٠	كانون ١
٢٠١٣								
٢٤٥٦٠٨٠	٤٥٦٩٥	١٤٩٤	١٦١٩	٢٣٣٤	١٦٣٨	٢٠١٥	١٥٠٧.٥٠	شباط
٢٣٩٩٦٠٤	٤٣٤٢٥	١٤٧٠	١٥٩٠	٢٢٧٢	١٥٩٣	١٩٥٤	١٥٠٧.٥٠	آذار
٢٢٤١٨٣٤	٣٨٠٠٤	١٤٨٠	١٥٤٠	٢٣٠٧	١٦٠٩	١٩٦٣	١٥٠٧.٥٠	نيسان
٢١٢٥٢٣٧	٣٤٥٥٦	١٤٧٥	١٤٨٩	٢٣٠١	١٥٧٣	١٩٥٦	١٥٠٧.٥٠	أيار
٢٠٢٤٥٧٩	٣١٨٢١	١٤٦٢	١٥٤٨	٢٣٣٣	١٦١٤	١٩٨٨	١٥٠٧.٥٠	حزيران
نهاية الفترة								
								٢٠١٢
٢٣٦٨٠٥٦	٤٠٤٧٦	١٤٧١	١٨٩٦	٢٣٥٤	١٥٧٨	١٨٩٦	١٥٠٧.٥٠	حزيران
٢٥٠٢٩٧٨	٤٥٣١٥	١٥١٥	١٧٥٤	٢٤٢٥	١٦٤٥	١٩٨٨	١٥٠٧.٥٠	كانون ١
٢٠١٣								
٢٣٩٨٥٥٣	٤٣٦٢٠	١٤٧٢	١٦٣٦	٢٢٩٠	١٦٢٠	١٩٧٨	١٥٠٧.٥٠	شباط
٢٤١٢٤٥٢	٤٣٠٩٩	١٤٨٣	١٥٩٩	٢٢٨٠	١٥٨٣	١٩٣١	١٥٠٧.٥٠	آذار
٢٢٢٢٤٧٧	٣٦٧٩١	١٤٩١	١٥٤٥	٢٣٣٤	١٦١١	١٩٧١	١٥٠٧.٥٠	نيسان
٢١٣٣٣٣٩	٣٤٢٠٥	١٤٥٨	١٥٠٢	٢٢٩٦	١٥٨٢	١٩٦٢	١٥٠٧.٥٠	أيار
١٨١٣٨٢٤	٢٨٤٢٤	١٤٣٩	١٥٢٤	٢٢٩٩	١٥٩٤	١٩٦٧	١٥٠٧.٥٠	حزيران

٨- الدين العام بحسب مصادر التمويل (١)

(في نهاية الفترة)

حزيران ٢٠١٣	أيار ٢٠١٣	نيسان ٢٠١٣	كانون ١ ٢٠١٢	حزيران ٢٠١٢	كانون ١ ٢٠١١	
٥١٠٦٧.٠	٥٠١١٥.٠	٤٩٧٨٢.٠	٥٠١٩٨.٠	٤٨٥٠٨.٠	٤٩٣٤٠.٠	١- الدين القائم بالليرة اللبنانية (بالمليارات)
١٦٣٤٨.٠	١٦٢٠٨.٠	١٥٦٠٥.٠	١٥٠٤٩.٠	١٥٥٦٩.٠	١٦٣٧٤.٠	أ- المصرف المركزي
١٦٣٤٣.٠	١٦٢٠٣.٠	١٥٦٠٠.٠	١٤٩٩٤.٠	١٥٤٧٢.٠	١٦٢٣٥.٠	محفظة سندات الخزينة (٢)
٥.٠	٥.٠	٥.٠	٥٥.٠	٩٧.٠	١٣٩.٠	قروض للمؤسسات العامة
٢٥٧٩٧.٠	٢٥٠١٤.٠	٢٥٢٠١.٠	٢٧٢٦٧.٠	٢٤٨٤٠.٠	٢٥١٧٧.٠	ب- المصارف
٢٥٦٥٤.٠	٢٤٨٨٥.٠	٢٥١٠٦.٠	٢٧١٦٣.٠	٢٤٧٣١.٠	٢٥٠٧١.٠	سندات الخزينة (٤)
١٤٣.٠	١٢٩.٠	٩٥.٠	١٠٤.٠	١٠٩.٠	١٠٦.٠	قروض للمؤسسات العامة
٨٩٢٢.٠	٨٨٩٣.٠	٨٩٧٦.٠	٧٨٨٢.٠	٨٠٩٩.٠	٧٧٨٩.٠	ج- سندات القطاع غير المصرفي (٣)
١٣٧٣٩.٠	١٢٧٦٩.٠	١٢٧١٩.٠	١٢٩١٦.٠	١٢٢٧٤.٠	١٠٩٨٤.٠	٢- ودائع القطاع العام
٣٧٣٢٨.٠	٣٧٣٤٦.٠	٣٧٠٦٣.٠	٣٧٢٨٢.٠	٣٦٢٣٤.٠	٣٨٣٥٦.٠	٣- الدين الصافي بالليرة اللبنانية
٢٦١٣٥.٠	٢٥٩٧٣.٠	٢٦٠٩٨.٠	٢٤٤٠١.٠	٢٣١٢٠.٠	٢٠٩٢٧.٠	٤- الدين بالعملات الأجنبية (بملايين الدولارات)
٧٦٧٢٦.٠	٧٦٥٠١.٠	٧٦٤٠٦.٠	٧٤٠٨٧.٠	٧١٠٨٨.٠	٦٩٩٠٣.٠	٥- مجموع الدين الصافي (بمليارات الليرات)

(١) المصدر : وزارة المالية ، أرقام شبه نهائية قابلة للتصحيح .

إن الفروقات الطفيفة بين أرقام هذا الجدول والأرقام المنشورة من قبل وزارة المالية ترد إلى تصويب بعض الأرقام التي تكون نشرت سابقاً على أساس شبه نهائي حرصاً على عدم تأخير صدور هذه المعلومات. (٢) سندات الخزينة مسجلة بقيمتها الفعلية (القيمة الشرائية+الفوائد المتراكمة) .

(٣) نظراً لتوسع سوق سندات الخزينة، يتعذر احصاء حيازاتها من قبل غير المقيمين، ولذلك أدرجت جميع سندات الخزينة المصدرة بالليرة في الدين القائم بالليرة اللبنانية، والسندات المصدرة بالدولار في الدين بالعملات الأجنبية. (٤) ابتداء من أيلول ١٩٩٩ تشمل هذه الأرقام صكوك المديونيات الى جانب سندات الخزينة.

١-٩ التداول بالأسهم في بورصة بيروت

(حزيران-٢٠١٣)

الشركة	الأسهم المنفذة	النسبة (%)	قيمة التنفيذ (\$)	النسبة (%)	سعر الإقفال (\$)	معدل السعر (\$)
سوليدير "أ"	٤٤٣,٩٩٥	١٢.٣٩	٥,١٦٣,٥٦٧	١٤.٥٧	١١.٢١	١١.٦٣
سوليدير "ب"	٣٧٠,٨٨٧	١٠.٣٥	٤,١٦٤,٦٤٣	١١.٧٥	١١.٢١	١١.٢٣
البنك اللبناني للتجارة	٠	٠.٠٠	٠	٠.٠٠	١.٩٥	-
البنك اللبناني للتجارة "أ" أسهم تفضيلية فئة "A"	٧٠٠	٠.٠٢	٧٠,٠٠٠	٠.٢٠	١٠٠.٠٠	١٠٠.٠٠
البنك اللبناني للتجارة "أ" أسهم تفضيلية فئة "B"	٢,٠٠٠	٠.٠٦	٢٠٢,٠٠٠	٠.٥٧	١٠١.٠٠	١٠١.٠٠
بنك عوده - سدادار	٣٦١,٣٠٣	١٠.٠٨	٢,٢٨٨,١١٥	٦.٤٦	٦.١٨	٦.٣٣
بنك عوده - سدادار "GDR"	٢٥٠,٦٠٠	٠.٧١	١,٦٧٠,٢٢١	٠.٤٧	٦.٣٨	٦.٥٣
بنك عوده "أ" أسهم تفضيلية فئة "E"	٦,٧٣٠	٠.١٩	٦٧٩,٢٣٠	١.٩٢	١٠١.٠٠	١٠٠.٩٣
بنك عوده "أ" أسهم تفضيلية فئة "F"	١,٨٥٠	٠.٠٥	١٨٥,٣٢٠	٠.٥٢	١٠٠.٢٠	١٠٠.١٧
بنك بيروت	٠	٠.٠٠	٠	٠.٠٠	١٩.٠٠	-
بنك بيروت "أ" أسهم تفضيلية فئة "E"	١٤,٤٠٠	٠.٤٠	٣٦٨,٦٤٠	١.٠٤	٢٥.٦٠	٢٥.٦٠
بنك بيروت "أ" أسهم تفضيلية فئة "H"	٢١,٠٠٠	٠.٥٩	٥٣٥,٤٤٠	١.٥١	٢٥.٥٠	٢٥.٥٠
بنك بيروت "أ" أسهم تفضيلية فئة "I"	٣٨,٤٩٠	١.٠٧	٩٧٧,٩٢١	٢.٧٦	٢٥.٤٠	٢٥.٤١
بنك بيلوس	٤٣٤,٩٩٠	١٢.١٤	٦٦٢,٥٨٥	١.٨٧	١.٥٠	١.٥٢
بنك بيلوس GDR	٥٤٥	٠.٠٢	٣٨,١٥٠	٠.١١	٧٠.٠٠	٧٠.٠٠
بنك بيلوس "أ" أسهم تفضيلية فئة "٢٠٠٨"	١١,٠٣٠	٠.٣١	١,١٠٣,٠٠٠	٣.١١	١٠٠.٠٠	١٠٠.٠٠
بنك بيلوس "أ" أسهم تفضيلية فئة "٢٠٠٩"	٨,١٢٥	٠.٢٣	٨١٦,٠١٨	٢.٣٠	١٠٠.٥٠	١٠٠.٤٣
بنك بيمو	٠	٠.٠٠	٠	٠.٠٠	١.٨٤	-
بنك بيمو "أ" أسهم تفضيلية	٢٩,١٥٠	٠.٨١	٢,٩١٧,٩١٥	٨.٢٣	١٠٠.١٠	١٠٠.١٠
بنك لبنان والمهجر "GDR"	١٧٠,٦٣١	٤.٧٦	١,٤٨٦,٧٧٨	٤.١٩	٨.٦٥	٨.٧١
بنك لبنان والمهجر	١,٥٧٦,١٣٢	٤٣.٩٨	١٣,٠٠٤,٩٣١	٣٦.٦٩	٨.٢٥	٨.٢٥
بنك لبنان والمهجر "أ" أسهم تفضيلية فئة "٢٠١١"	٥١,٣١٦	١.٤٣	٥١٩,١١٣	١.٤٦	١٠.١٢	١٠.١٢
ريمكو	١٠,٠٠٠	٠.٢٨	٣٥,٠٠٠	٠.١٠	٣.٥٠	٣.٥٠
هولسيم لبنان	٣,٣٩٥	٠.٠٩	٥٢,٨٩٩	٠.١٥	١٦.٢٧	١٥.٥٨
الإسمنت الأبيض لحامله	١,٣٠٠	٠.٠٤	٤,١٩٩	٠.٠١	٣.٢٣	٣.٢٣
الإسمنت الأبيض إسمي	٠	٠.٠٠	٠	٠.٠٠	٣.٢٤	-
المجموع	٣,٥٨٣,٥٦٩	١٠٠	٣٥,٤٤٢,٦٨٥	١٠٠	-	-

٢-٩ شهادات إيداع عالمية

الكمية	إستحقاق	إقفال أيار ٢٠١٣		إقفال حزيران ٢٠١٣	
		سعر	فائدة	سعر	فائدة
٥٠٠ مليون \$	١٤/١٢/٢٠١٧	٩٩.٣٣	٥.٥٥%	٩٩.٣٤	٥.٥٤%
٢٠٠ مليون \$	٢٥/٠٤/٢٠١٥	١٠٩.٧٤	٤.٥٦%	١٠٨.٩٨	٤.٧٥%

بنك البحر المتوسط (٥ سنوات)

مصرف لبنان (١٠ سنوات)

٣-٩ سندات دين المصارف بالعملات الأجنبية

إقفال حزيران ٢٠١٣			إقفال أيار ٢٠١٣			إستحقاق	الكمية	Eurobonds
هامش	فائدة %	سعر	هامش	فائدة %	سعر			
٤٩٠	٥.٠٥	١٠١.٨٦	٤٩١	٥.٠٤	١٠٢.٠١	٣٠/٠٦/٢٠١٤	٤٠ مليون \$	(سنوات ٥) Euro Notes BEMO

٤-٩ أدوات مالية مختلفة

% التغيير	معدل السعر	إقفال حزيران ٢٠١٣	معدل السعر	إقفال أيار ٢٠١٣	
-١١.٤٤	١٠.٩١	١٠.٨٦ - ١٠.٩٥ \$	١٢.٣٢	١٢.١٥ - ١٢.٤٨ \$	GDR (سوليدير)
-٦.٣٠	٨.٣٣	٨.٠١ - ٨.٦٥ \$	٨.٨٩	٨.٨٠ - ٨.٩٨ \$	GDR (لبنان والمهجر)
-٧.٢٥	٦.٤٠	٦.٣٥ - ٦.٤٥ \$	٦.٩٠	٦.٨٠ - ٧.٠٠ \$	GDR (عوده - سردار)
٠.٠٠	٨٠.٠٠	... - ٨٠.٠٠ \$	٨٠.٠٠	... - ٨٠.٠٠ \$	GDR (بيبلوس)



مصرف لبنان
BANQUE DU LIBAN