



مصرف لبنان
BANQUE DU LIBAN



()

% .

% .



% .
%

% .

% .



% .

% . :

% . % .

% .



.(+)

% .

(-)

% .

% .

.(+) % .

.(+)

% .

M³



% .

% .

% .

% .



% .

% .

% .



% .

% .

% .



% .

% .



% .



% .

% .

% .

% .

% .

% .



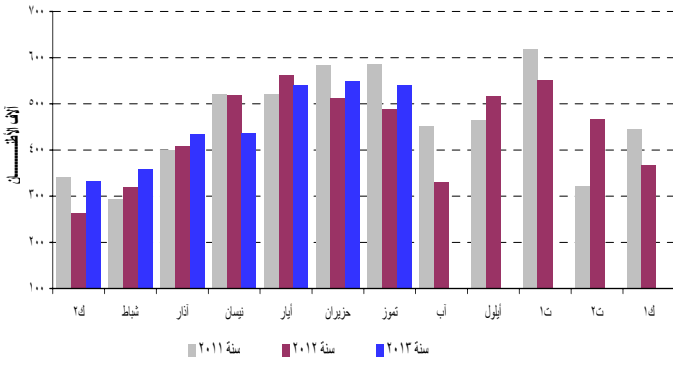
% .

% .

. %
. %

. %

تسليمات الإسمنت



(=)

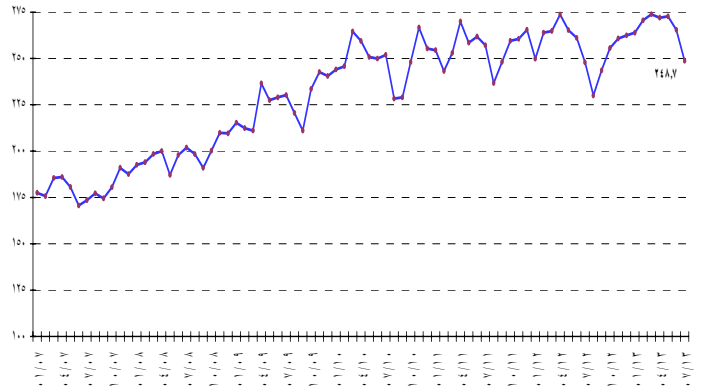
%		

. %

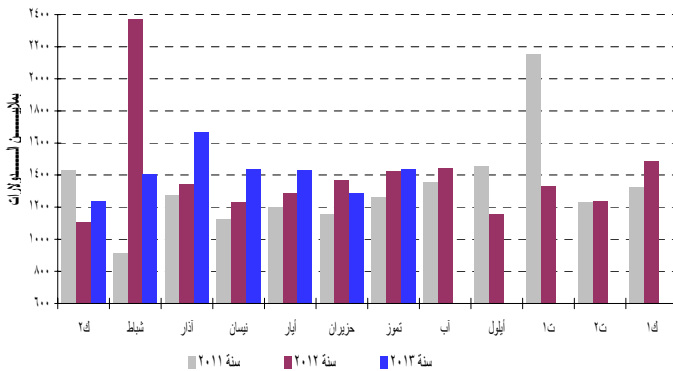
. %

. % % %
. %

المؤشر العام



عجز الميزان التجاري



(% .)

. %

. %

. %

. %

. %

. %

								()	
-	-	-	-	-	-	-	-		
								()	
								(%)	**
								()	
								(%)	**
								()	
								(%)	**
								()	
								(%)	**
								()	
								(%)	**
								()	
								(%)	**
								()	
								(%)	*
								()	
								(%)	***
								()	**
								(%)	
								-	
								-	
								-	
								(%)	
								(%)	-
								(%)	-
								(%)	-
			369.7					()	-
								(%)	-
//		***			**				*

()

%		%		%	
ـ	ـ	ـ	ـ	ـ	ـ
.
.
.
.
.
.
.
.
.
.
.
.

٪ . % . % . :

٪ . % . :

()

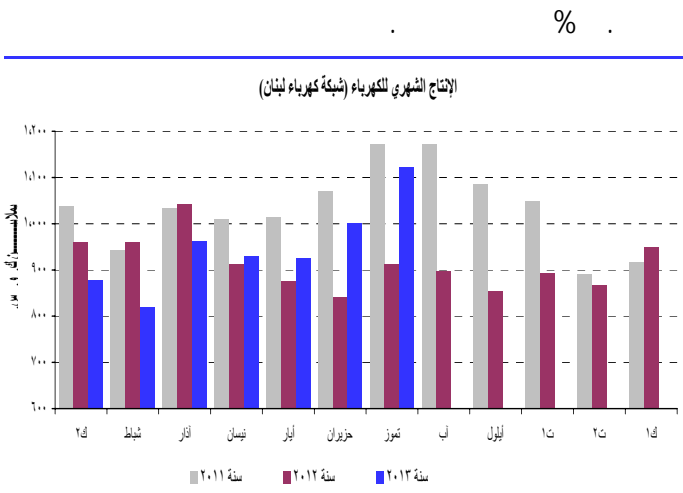
%		%		%	
ـ	ـ	ـ	ـ	ـ	ـ
.
.
.
.
.
.
.
.
.
.
.

()

%		%		%	
ـ	ـ	ـ	ـ	ـ	ـ
.
.
.
.
.
.
.
.
.
.
.
.

()

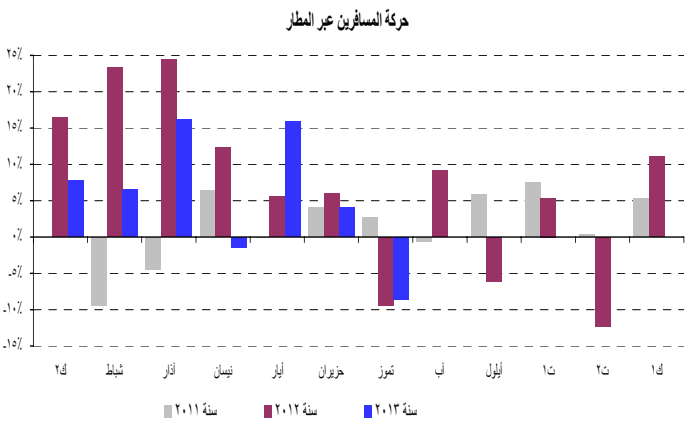
%		%		%	
ـ	ـ	ـ	ـ	ـ	ـ
.
.
.
.
.
.
.
.
.
.
.
.



٪ . % . % .

٪ . % . % .

٪ . % . % .



٪ .

٪ . % . % .

٪ .

(Repo Rate)

M³

%

%

%

%

()

%

% :

%

% %

%

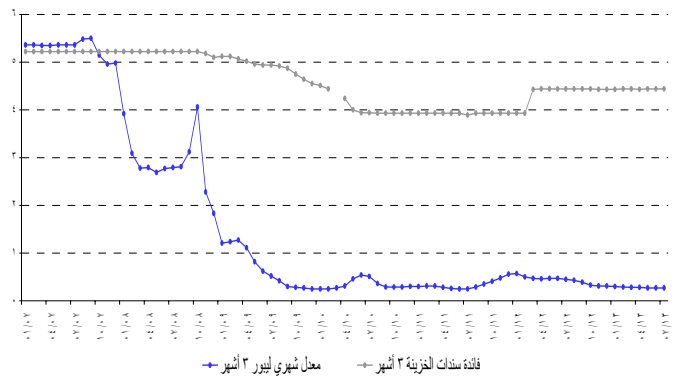
% (-)

.(+)

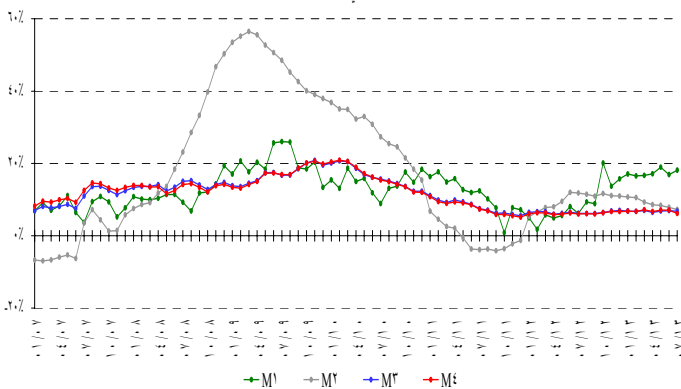
.(+) %

.(+) %

الهامش بين سندات الخزينة الثلاثة أشهر والليبور



التغيرات في الكتلة النقدية



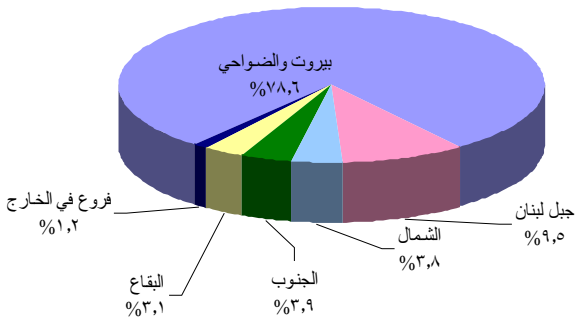
(Libor Rate)

%

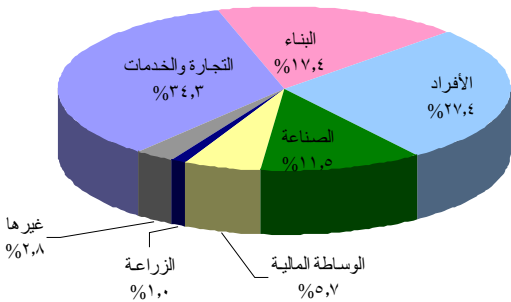
% %

القطاع	النسبة المئوية (%)
بيروت والضواحي	78.6%
جبل لبنان	9.5%
الشمال	3.8%
الجنوب	3.9%
البقاع	3.1%
فروع في الخارج	1.2%

توزع التسليفات على المناطق



توزع التسليفات على القطاعات

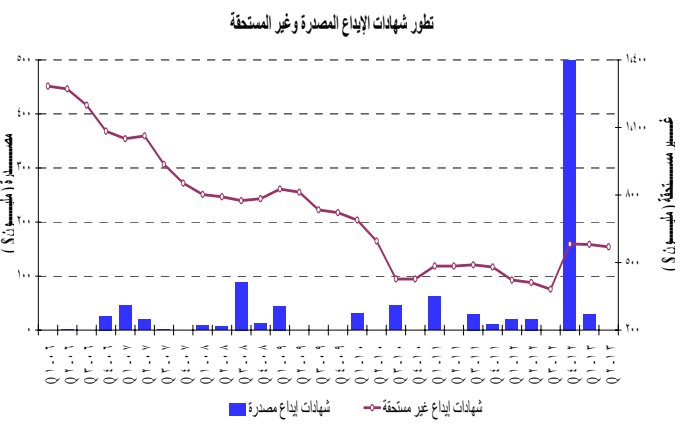
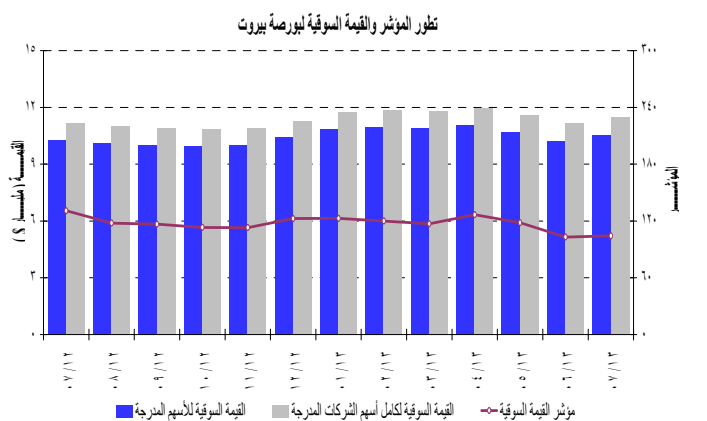
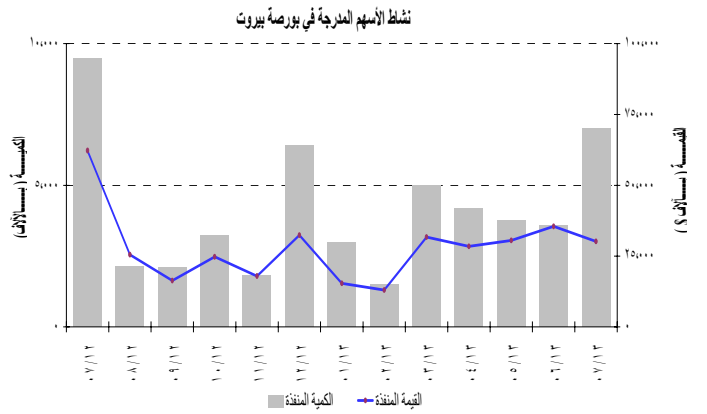


(\$) ()	
\$	"E"
\$	"H"
\$	"T"
\$	
\$	
\$	"E"
\$	"F"
\$	"G"
\$	"H"
\$	"A"
\$	"B"
\$	
\$	

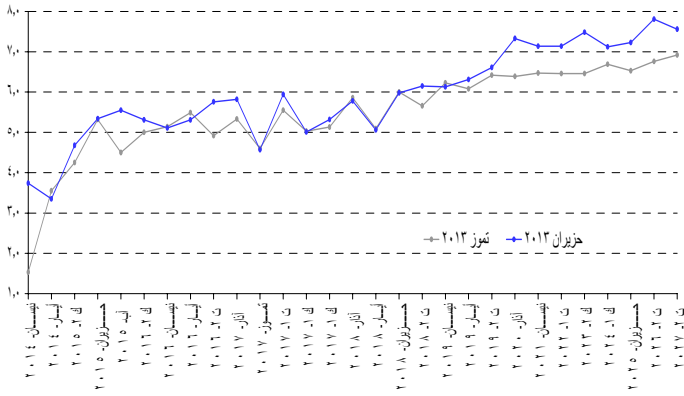
"H"	"G"
"H"	"G"
%	%
%	%
%	%
%	%
%	%
%	%
%	%

(GDR)

%	%
%	%
%	%



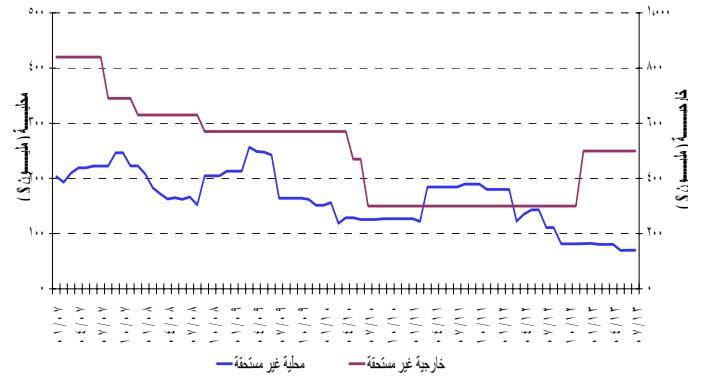
منحى مرنود السندات السيادية البنائية بالدولار الأمريكي



% .

() () . () .

الإصدارات غير المستحقة لشهادات الإيداع المحلية والخارجية



%		%		/ /		(.)	
-	-	-	-	/	/	(.)
.	.	.	.	/	/	(.)
.	.	.	.	/	/	(.)
.	.	.	.	/	/	()
-	-	-	-	/	/	(.)
-	-	-	-	/	/	(.)
.	.	.	.	/	/	()
.	.	.	.	/	/	()
-	-	-	-	/	/	(.)
.	.	.	.	/	/	()
.	.	.	.	/	/	()
.	.	.	.	/	/	()
.	.	.	.	/	/	()
.	.	.	.	/	/	()
.	.	.	.	/	/	()
.	.	.	.	/	/	()
.	.	.	.	/	/	()
.	.	.	.	/	/	()
.	.	.	.	/	/	()
.	.	.	.	/	/	()
.	.	.	.	/	/	()
.	.	.	.	/	/	()
.	.	.	.	/	/	()
.	.	.	.	/	/	()
.	.	.	.	/	/	()
.	.	.	.	/	/	()
.	.	.	.	/	/	()
-	.	.	-	/	/	()
.	.	.	.	/	/	()
.	.	.	.	/	/	(.)
.	.	.	.	/	/	()
.	.	.	.	/	/	()
.	.	.	.	/	/	()
.	.	.	.	/	/	()
.	.	.	.	/	/	()
.	.	.	.	/	/	()
.	.	.	.	/	/	()
.	.	.	.	/	/	()
.	.	.	.	/	/	()
.	.	.	.	/	/	(.)
.	.	.	.	/	/	()
.	.	.	.	/	/	()
.	.	.	.	/	/	()
.	.	.	.	/	/	()
.	.	.	.	/	/	()
.	.	.	.	/	/	()
.	.	.	.	/	/	()
.	.	.	.	/	/	()
.	.	.	.	/	/	()
.	.	.	.	/	/	()
.	.	.	.	/	/	()
.	.	.	.	/	/	()
.	.	.	.	/	/	()
.	.	.	.	/	/	()

١- الوضع النقدي

(في نهاية الفترة، بمليارات الليرات)

كانون ١	حزيران	تموز	كانون ١	حزيران	تموز
٢٠١١	٢٠١٢	٢٠١٢	٢٠١٢	٢٠١٣	٢٠١٣
٢٨٩١.٠	٢٧٥٢.٥	٢٧٤٥.٧	٣٢١٣.٢	٣١٥٥.٩	٣٢٢٢.٧
٣٢٤٧.٤	٣٥٣٥.٤	٣٤٥٢.٢	٣٨٩٠.٤	٤١٩٤.٢	٤٠٩٧.٦
M١	٦١٣٨.٤	٦٢٨٧.٩	٧١٠٣.٦	٧٣٥٠.١	٧٣٢٠.٣
٥٢٥٠٤.٧	٥٥٥١٩.٥	٥٥٨٩٣.٦	٥٧٩٧٣.٥	٥٩٢٨٨.٦	٥٩٢٧٤.١
M٢	٥٨٦٤٣.٠	٦١٨٠٧.٣	٦٢٠٩١.٥	٦٦٦٣٨.٧	٦٦٥٩٤.٤
٨٧٦٣٩.٧	٨٩١٦١.٤	٨٩٠٩٣.٠	٩١٤٠١.٨	٩٤٧٨٦.٢	٩٤٨٦٦.١
٢٩٢.٩	٣٢٣.٤	٣٢٦.٠	٣١٨.٢	٣٤٣.١	٣٣٥.٧
M٣	١٤٦٥٧٥.٦	١٥١٢٩٢.٢	١٥١٥١٠.٦	١٦١٧٦٨.٠	١٦١٧٩٦.١
*M٤	١٥٤٣٦٤.٦	١٥٩٣٩١.٢	١٥٩٦٧٩.٦	١٧٠٦٩٠.٠	١٦٩٥١١.١
٦٥٤٦٣.٧	٦٣٨٢٥.٩	٦٣٩٣٩.١	٦٤٤٣٧.٤	٥٧٤١٠.٩	٥٨٣٠٥.٧
٥٠٩٠٩.١	٥٢٠٦٠.٠	٥٢٣٦٣.٦	٥٤٥٩٦.٤	٥٦٥٧٧.٣	٥٦٧٦٠.٠
١٣٢٨٤.٧-	١٣٣٧٢.١-	١٤٠٧١.٨-	١٤٧٠٧.٩-	٨٢٩٤.٩-	١٠١٦٥.٣-
٥٤١٦٣.٨	٥٦٩٩٧.٠	٥٧٠١٤.٦	٥٩٦٩٠.٢	٦١٥١٧.٩	٦٢١٠٩.٣
١٠٦٧٦.٣-	٨٢١٨.٦-	٧٧٣٤.٩-	٧٢١٩.٠-	٥٤٤٣.١-	٥٢١٣.٦-
المجموع	١٤٦٥٧٥.٦	١٥١٢٩٢.٢	١٥١٥١٠.٦	١٦١٧٦٨.٠	١٦١٧٩٦.١

* M٤ = M٣ + سندات الخزينة لدى القطاع غير المصرفي؛ M٤ و M٣ تشمل سندات دين ابتداء من شهر تموز ١٩٩٦.

١-١ الموجودات والالتزامات تجاه القطاع الخارجي

(في نهاية الفترة، بمليين الدولارات)

كانون ١	حزيران	تموز	كانون ١	حزيران	تموز
٢٠١١	٢٠١٢	٢٠١٢	٢٠١٢	٢٠١٣	٢٠١٣
٤٧٥٧٤.٢	٥٠٦٤٣.٧	٥٠٨٥١.٢	٥١٩٣٣.٠	٤٩١٤٧.٠	٤٩٦٠٣.٥
١٤٤٠٠.٧	١٤٤٨٦.٩	١٤٩٧٩.٨	١٥٣١٢.٣	١١٠٩٦.٣	١٢٢٨٩.٥
٣٣٣٩١.٦	٣٦٣٧٣.٥	٣٦٠٨٨.١	٣٦٨٣٦.٦	٣٨٢٦٦.٠	٣٧٥٢٩.٢
٢١٨.١	٢١٦.٨	٢١٦.٨	٢١٦.٠	٢١٥.٣	٢١٥.٣
مصارف تجارية	١٥٧٩.٦-	٣٧٩٧.٩-	٣٩٠٠.١-	٣٨٢١.٨-	٦٥٦٤.١-
١٤٦٢٩.٨	١٣٢٩١.٧	١٢٨٣٥.٠	١٤٣٩٦.٠	١٣٧٩٨.٦	١٣٦٨٧.٨
٥١٥٠.٢	٥٥٣٢.١	٥٣٠٦.٠	٥٦٠٦.٦	٥٤٥٣.٠	٥٤٠٢.٠
٥٧١٦.٧	٥٨٣٣.٠	٥٨٥١.٥	٦١٦٤.٥	٦٢٢٥.١	٦٣١٧.٠
٥٨١٣.٤	٦١٧٧.٠	٥٩٥٥.٨	٥٩٠٢.٠	٤٩٦٥.١	٤٨٩٥.٣
٢١٢٦٢.٩	٢٢٢٧٧.٧	٢١٩٣٦.٨	٢٤٠٨٦.٩	٢٧٢٠٦.٨	٢٧٠٧٥.٤
١٦٢٢.٧-	١٦٧.٤-	١٤٠.٥-	١١٠.٤-	٦٨.٨-	٦.٠
٣٥٠.٨	٣٣١.٦	٣٣٦.٢	٣٢٧.٩	٣٦٥.١	٤٣٤.٥
٥١٣.٥	٤٩٩.٠	٤٧٦.٨	٤٣٨.٤	٤٣٣.٩	٤٢٨.٥

٢-١ ودائع القطاع الخاص لدى المصارف التجارية

(في نهاية الفترة، بمليارات الليرات)

	كانون ١	حزيران	تموز	كانون ١	حزيران	تموز
	٢٠١١	٢٠١٢	٢٠١٢	٢٠١٢	٢٠١٣	٢٠١٣
ودائع المقيمين	١٤٢٣٨٥.٤	١٤٧١٤٠.٠	١٤٧٤٥٦.٧	١٥٢١٢٤.١	١٥٦٨٦٨.٧	١٥٦٩٣٥.٠
ودائع المقيمين بالليرة	٥٥٣٨٨.٧	٥٨٥٧٨.٦	٥٨٨٩٥.٢	٦١٢٩٩.٤	٦٢٧٥٥.٨	٦٢٦٧٦.٨
ودائع المقيمين بالعملات الاجنبية	٨٦٩٩٦.٧	٨٨٥٦١.٥	٨٨٥٦١.٥	٩٠٨٢٤.٧	٩٤١١٢.٩	٩٤٢٥٨.٢
ودائع غير المقيمين	٣٢٠٥٣.٩	٣٣٥٨٣.٦	٣٣٠٦٩.٧	٣٦٣١١.٠	٤١٠١٤.٣	٤٠٨١٦.١
ودائع غير المقيمين بالليرة	٤٠٥٦.٦	٤٦٨٦.٠	٤٧٢٠.٠	٤٩٩٦.٦	٥٠٣٠.٢	٤٩٢٦.٤
ودائع غير المقيمين بالعملات الاجنبية	٢٧٩٩٧.٣	٢٨٨٩٧.٦	٢٨٣٤٩.٧	٣١٣١٤.٤	٣٥٩٨٤.١	٣٥٨٨٩.٧
مجموع الودائع بالليرة	٥٩٤٤٥.٣	٦٣٢٦٤.٥	٦٣٦١٥.٢	٦٦٢٩٦.٠	٦٧٧٨٦.٠	٦٧٦٠٣.٣
مجموع الودائع بالعملات الاجنبية	١١٤٩٩٤.٠	١١٧٤٥٩.١	١١٦٩١١.٢	١٢٢١٣٩.١	١٣٠٠٩٧.٠	١٣٠١٤٧.٩
المجموع العام	١٧٤٤٣٩.٣	١٨٠٧٢٣.٦	١٨٠٥٢٦.٤	١٨٨٤٣٥.١	١٩٧٨٨٣.٠	١٩٧٧٥١.١

٣-١ نتائج الميزان التجاري وميزان المدفوعات

(بملايين الدولارات)

ميزان المدفوعات**	المصارف	مصرف لبنان	الميزان التجاري*	الصادرات (فوب)	الواردات (سيف)	
١٥٣٦.٩-	٢١١٧.٨-	٥٨٠.٩	١٦٧٩٦.٧-	٤٤٨٣.١	٢١٢٧٩.٨	٢٠١٢ (ك-٢-ك١)
٥٤٢.٩-	١٣٣٧.٦-	٧٩٤.٧	١٢٢٩.٢-	٣١٨.٦	١٥٤٧.٨	نيسان
٨١.٥-	٦٥.٣-	١٦.٢-	١٢٩٠.٤-	٣٥٤.٦	١٦٤٥.٠	أيار
٢٣.٤-	٢٧٥.٨-	٢٥٢.٤	١٣٦٨.٠-	٣٤٤.٩	١٧١٢.٩	حزيران
٣٢١.٧-	٨٣.٩-	٢٣٧.٨-	١٤٢٢.١-	٣١٦.٥	١٧٣٨.٦	تموز
٤٩٦.٧-	٦١٦.١-	١١٩.٤	١٤٤٢.٧-	٣٣٩.١	١٧٨١.٨	آب
٩٢.٢-	١٦٩.٧	٢٦١.٩-	١١٥٨.٩-	٤٧٠.٦	١٦٢٩.٥	أيلول
٣١٢.١	١٢٨٥.٣	٩٧٣.٢-	١٤٨٩.٩-	٣٨١.٣	١٨٧١.٢	كانون ١
						٢٠١٣
٣٨٢.٥	٧٩٧.٤-	١١٧٩.٩	١٢٤١.٣-	٤٠٤.٦	١٦٤٥.٩	كانون ٢
٩١.٧-	١٠٩٢.٩-	١٠٠١.٢	١٤١٠.٣-	٣٨٠.٦	١٧٩٠.٩	شباط
٣٥٣.٠-	٣٣٤.١-	١٨.٩-	١٦٦٩.٨-	٤٠٦.٦	٢٠٧٦.٤	آذار
٤٤.٣	٦١٦.٤-	٦٦٠.٧	١٤٣٧.٣-	٤١٢.٠	١٨٤٩.٢	نيسان
١٣٠.٨-	٤٢.٦	١٧٣.٤-	١٤٣٣.٨-	٣٦٣.٤	١٧٩٧.٢	أيار
٢٣٣.٤-	٤١.٢-	١٩٢.٢-	١٢٨٥.٨-	٣٤٨.٢	١٦٣٤.٠	حزيران
٥٧٥.١-	٢١٤.٤	٧٨٩.٥-	١٤٣٧.٦-	٢٨٠.٠	١٧١٧.٦	تموز

* هذه الأرقام قابلة للتصحيح.

** بعد تصحيح فروقات القطع الناتجة عن تغير سعر صرف الدولار نسبة الى بقية العملات.
يتم منذ عام ١٩٩٥ احتساب الموجودات الخارجية الصافية للمصارف المتخصصة والمؤسسات المالية .

٢- ميزانية مصرف لبنان
(في نهاية الفترة، بمليارات الليرات)

كانون ١ ٢٠١١	حزيران ٢٠١٢	تموز ٢٠١٢	كانون ١ ٢٠١٢	حزيران ٢٠١٣	تموز ٢٠١٣
الموجودات					
٦٨١٦٢.٥	٦٥٩٤٧.٩	٦٧٢٧٠.١	٦٨٢٦٦.٨	٦٤٥٣٩.٤	٦٥٦٦٣.٠
موجودات خارجية					
٢١٧٠٩.٠	٢١٨٣٩.٠	٢٢٥٨٢.١	٢٣٠٨٣.٣	١٦٧٢٧.٧	١٨٥٢٦.٤
- ذهب					
٤٦٤٥٣.٤	٤٤١٠٨.٩	٤٤٦٨٧.٩	٤٥١٨٣.٥	٤٧٨١١.٧	٤٧١٣٦.٥
- عملات أجنبية					
٠.٠	٠.٠	٠.٠	٠.٠	٠.٠	٠.٠
- موجودات خارجية أخرى					
٣٨٠.١	٣٦١.٢	٣٦٥.٦	٣٨٠.٢	٣٩٣.٢	٤٠٤.٤
سلفات للقطاع الخاص					
٢٠٤٧.٢	٢٢٥٤.٥	٢٢٨٨.٤	٢٣٨٦.٣	٢٥٨٠.٣	٢٨٥٥.٩
سلفات للمصارف التجارية					
٥١.٧	٥١.٧	٥١.٧	٥١.٧	٧٣.٨	٧٣.٨
ديون على المؤسسات المالية					
١٣٩.٨	٩٧.٦	٨٥.١	٥٥.٤	٥٠.٥	٠.٠
قروض للقطاع العام					
١٩٨٤٦.٩	٢٥٩٥٦.٣	٢٤٨٢١.١	٢٤٩٨٩.٩	٢٥٨٥٧.٠	٢٥٤٤٨.٣
محفظة الأوراق المالية					
٣٥٧.٧	٣٨٦.٣	٣٨٦.٦	٣٨٦.٦	٣٧٥.٣	٣٧٨.٥
قيم ثابتة					
١٤٩٨٦.٥	١٧٠٤٤.٣	١٧٦٤٢.٦	١٩٠٩٦.٢	٢٢٠٩٨.٩	٢٢٦٣٩.٦
موجودات غير مصنفة					
١٠٥٩٧٢.٣	١١٢٠٩٩.٨	١١٢٩١١.٣	١١٥٦١٣.٠	١١٥٩٢٣.٤	١١٧٤٦٣.٤
المطلوبات					
٣٢٨٣.٣	٣١٨٥.٤	٣٢٠٢.٥	٣٦٣٨.٥	٣٧٥٣.٤	٣٨٠١.٤
النقد المتداول خارج مصرف لبنان					
٦٨٧٨٧.٩	٧٤٠٥٠.٩	٧٤١٣٠.٤	٧٦٠١٨.٤	٨١٤٩٥.١	٨٠٨٣٢.٢
ودائع المصارف التجارية					
٩٦٣.٨	١٠٣٤.٢	٩٤٠.٩	١٠٩٢.٣	١٣٤٥.٨	١٢٥٠.٣
ودائع المصارف المتخصصة والمؤسسات المالية					
٤٢.٤	٤٢.٠	٤١.٢	٤٩.٢	٥٤.٥	٥٢.٥
ودائع القطاع الخاص					
٧٩٨٤.٦	٩٢٣٤.٣	٩٢٣٥.٢	٨٩٠٧.٩	٩٥٣٠.٣	٩٦٣٤.٨
إلتزامات تجاه القطاع العام					
١٣٢٨٤.٧	١٣٣٧٢.١	١٤٠٧١.٨	١٤٧٠٧.٩	٨٢٩٤.٩	١٠١٦٥.٣
فروقات القطع					
٣٢٨.٨	٣٢٦.٨	٣٢٦.٨	٣٢٥.٥	٣٢٤.٦	٣٢٤.٥
إلتزامات خارجية					
٢٥٠٣.٣	٢٣٥٢.٦	٢٣٥٣.٢	٢٢٠١.٥	٢٥٠٠.٧	٢٥٠١.٠
التزامات اخرى طويلة الاجل					
٤٥٥٥.٨	٤٤٩٥.٣	٤٤٩٥.٣	٥٠٨٠.١	٥٠١٨.٧	٥٠١٨.٧
أوراق مالية غير الأسهم					
١٢٢٢.٦	٩٩١.٣	١٠٩٩.١	٥٧٦.٥	١٤٥٠.١	١٧٢٧.٤
الأموال الخاصة					
١٠٥٩٧٢.٣	١١٢٠٩٩.٨	١١٢٩١١.٣	١١٥٦١٣.٠	١١٥٩٢٣.٤	١١٧٤٦٣.٤
المجموع					

٣- الميزانية الموحدة للمصارف التجارية
(في نهاية الفترة، بمليارات الليرات)

كانون ١ ٢٠١١	حزيران ٢٠١٢	تموز ٢٠١٢	كانون ١ ٢٠١٢	حزيران ٢٠١٣	تموز ٢٠١٣
الموجودات					
٧١٥٣٥.٤	٧٧١٨٠.١	٧٧٢٥٠.١	٧٩٦٠٤.٠	٨٤٧١٤.٨	٨٣٩١٧.١
الموفورات					
٣٩٢.٣	٤٣٢.٩	٤٥٦.٨	٤٢٥.٤	٥٩٧.٥	٥٧٨.٨
- أوراق نقدية ونقود صغيرة					
٧١١٤٣.١	٧٦٧٤٧.٢	٧٦٧٩٣.٣	٧٩١٧٨.٧	٨٤١١٧.٢	٨٣٣٣٨.٣
- ودائع لدى مصرف لبنان					
٥١٥٩٤.٤	٥٤٥٢٨.٨	٥٤٥٤٢.٠	٥٧٠٥٢.٤	٥٩٣٧٢.٥	٥٩٩٥٢.٧
ديون على القطاع الخاص					
١٢٨٢٠.٥	١٣٧٩٤.٦	١٣٩٧٣.٦	١٤٦٥٣.٠	١٥٤٨٤.٧	١٥٦٨٩.١
- بالليرة					
٣٨٧٧٣.٩	٤٠٧٣٤.١	٤٠٥٦٨.٤	٤٢٣٩٩.٤	٤٣٨٨٧.٨	٤٤٢٦٣.٦
- بالعملات الاجنبية					
٤٤٠٥٥.١	٤٤٢٦٥.٨	٤٤٦٩٥.٥	٤٦٩٣٠.٥	٤٩٤٢١.٢	٤٩٥٦١.٠
ديون على القطاع العام					
٣٨٤٣٦.٣	٣٧١٧٠.٢	٣٦١٦٨.٧	٣٩٤٤٦.٩	٣٨٤٠٦.١	٣٨٣٠٠.٥
ديون على الخارج					
٥١٣٠.٨	٥١٧٥.٦	٥٢٢٥.٨	٥٥٦٦.٣	٥٧١٠.٨	٥٧٠٧.٦
القيم الثابتة					
١١٦٦.٢	١٦١٩.٠	١٤٦٧.٢	٣٦٣.٣	٤٧٦.١	٤٦١.٤
موجودات غير مصنفة					
٢١١٩١٨.٢	٢١٩٩٣٩.٥	٢١٩٣٤٩.٢	٢٢٨٩٦٣.٥	٢٣٨١٠١.٦	٢٣٧٩٠٠.٤
المطلوبات					
١٤٢٣٨٥.٤	١٤٧١٤٠.٠	١٤٧٤٥٦.٧	١٥٢١٢٤.١	١٥٦٨٦٨.٧	١٥٦٩٣٥.٠
ودائع القطاع الخاص المقيم					
٣٢٠٠.٦	٣٤٧٠.٢	٣٤٠٠.٠	٣٨٠٨.١	٤١٢١.٩	٤٠٣١.١
- تحت الطلب بالليرة					
٥٢١٨٨.١	٥٥١٠٨.٤	٥٥٤٩٥.٢	٥٧٤٩١.٣	٥٨٦٣٣.٩	٥٨٦٤٥.٧
- ودائع أخرى بالليرة					
٨٦٩٩٦.٧	٨٨٥٦١.٥	٨٨٥٦١.٥	٩٠٨٢٤.٧	٩٤١١٢.٩	٩٤٢٥٨.٢
- ودائع بالعملات الاجنبية					
٢٩٩٩.١	٣٠٤٠.١	٣٠٧٢.٥	٤٠٠٨.٠	٤٢٠٨.٧	٤٠٧٣.٦
ودائع القطاع العام					
٣٢٠٥٣.٩	٣٣٥٨٣.٦	٣٣٠٦٩.٧	٣٦٣١١.٠	٤١٠١٤.٣	٤٠٨١٦.١
ودائع القطاع الخاص غير المقيم					
٨٧٦٣.٧	٩٣١١.٩	٨٩٧٨.٤	٨٨٩٧.٣	٧٤٨٤.٩	٧٣٧٩.٧
إلتزامات تجاه القطاع المالي غير المقيم					
٦٦١.٤	٦٤٦.٤	٦٥٣.٠	٣٩٥.٩	٤٢٣.٦	٤١٧.٨
مطلوبات مالية أخرى					
١٦١٦١.٥	١٧٨٥٠.٣	١٧٨٩٦.٤	١٩٠٥٧.٨	٢٠٣٩٧.٠	٢٠٤٣٧.٠
حساب الرساميل					
٨٨٩٣.٢	٨٣٦٧.٢	٨٢٢٢.٦	٨١٦٩.٤	٧٧٠٤.٤	٧٨٤١.٢
مطلوبات غير مصنفة					
٢١١٩١٨.٢	٢١٩٩٣٩.٥	٢١٩٣٤٩.٢	٢٢٨٩٦٣.٥	٢٣٨١٠١.٦	٢٣٧٩٠٠.٤
المجموع					

٤-١ معدلات الفائدة : المصارف التجارية

(بالنسبة المئوية)

معدل ليبور ٣ أشهر	معدلات مدينة ودائنة (دولار)					فائدة الاقراض بين المصارف (ل.ل.) السعر في نهاية الفترة	معدلات مدينة ودائنة (ل . ل .)					الفترة
	متوسط المعدلات الدائنة	إدخار و حسابات لأجل	إدخار تحت الطلب	حسابات شيكات و حسابات جارية	الحسم والسلفات		متوسط المعدلات الدائنة	إدخار و حسابات لأجل	إدخار تحت الطلب	حسابات شيكات و حسابات جارية	الحسم والسلفات	
												٢٠١٢
٠.٤٦	٢.٨٤	٣.٢٧	١.٢٢	٠.٤٧	٧.١٠	٢.٧٥	٥.٤٢	٥.٧٢	٢.٢٧	١.٠٢	٧.٤٩	نيسان
٠.٤٧	٢.٨٣	٣.٢٦	١.٢٠	٠.٤٤	٧.١٢	٢.٧٥	٥.٤٩	٥.٧٩	٢.٤١	٠.٩٨	٧.٣٤	أيار
٠.٤٧	٢.٧٨	٣.٢٥	٠.٨٥	٠.٣١	٧.١٥	٢.٧٥	٥.٤٥	٥.٧٥	٢.٥٠	١.٠٦	٧.٤٤	حزيران
٠.٤٥	٢.٨٤	٣.٢٧	١.٢٦	٠.٣٣	٧.١٩	٢.٧٥	٥.٤٥	٥.٧٥	٢.٤٤	١.٠٢	٧.٢٤	تموز
٠.٤٣	٢.٨٤	٣.٢٩	١.١٠	٠.٢٧	٧.٢٦	٢.٧٥	٥.٥١	٥.٨٣	٢.٢٢	٠.٩٦	٧.٢٧	آب
٠.٣٩	٢.٨٣	٣.٣٠	٠.٨٣	٠.٣١	٧.١٦	٢.٧٥	٥.٤٣	٥.٧٣	٢.٥٠	١.١١	٧.٣٠	أيلول
٠.٣٣	٢.٨٧	٣.٣٣	١.١٦	٠.٢٩	٧.١٥	٢.٧٥	٥.٤٣	٥.٧٦	٢.٧٥	١.٢٢	٧.٣١	تشرين ١
٠.٣١	٢.٨٥	٣.٣١	١.٢٠	٠.٢٨	٧.٠٩	٢.٧٥	٥.٣٨	٥.٧٩	٢.٨٢	١.٢٢	٧.١١	تشرين ٢
٠.٣١	٢.٨٦	٣.٣٥	٠.٨٨	٠.٢٦	٦.٨٧	٢.٧٥	٥.٤١	٥.٧٨	٢.٩٣	١.١٦	٧.٠٧	كانون ١
												٢٠١٣
٠.٣٠	٢.٨٨	٣.٣٥	١.١٨	٠.٢٥	٦.٩٨	٢.٧٥	٥.٤٣	٥.٨٢	٢.٨٤	١.١٣	٧.٣٢	كانون ٢
٠.٢٩	٢.٩٤	٣.٣٨	١.١١	٠.٢١	٧.٠٥	٢.٧٥	٥.٤٦	٥.٨٣	١.٨٣	٠.٧٨	٧.٤٧	شباط
٠.٢٨	٢.٩٧	٣.٤١	٠.٨٤	٠.٢٢	٦.٩٥	٢.٧٥	٥.٤٤	٥.٧٩	٢.٣١	٠.٨٩	٧.٢٨	آذار
٠.٢٨	٢.٩٧	٣.٤١	١.١٥	٠.٢٠	٦.٩٠	٢.٧٥	٥.٤٣	٥.٨٢	٢.٠٣	٠.٦٩	٧.٢٧	نيسان
٠.٢٧	٢.٩٠	٣.٣٨	٠.٨٢	٠.٢٠	٦.٩٧	٢.٧٥	٥.٤٩	٥.٨٦	٢.٠٦	٠.٧٢	٧.٣٥	أيار
٠.٢٧	٢.٨٦	٣.٣٥	٠.٨١	٠.١٨	٦.٩٧	٢.٧٥	٥.٣٩	٥.٧٩	٢.٠٠	٠.٦٨	٧.٨٧	حزيران
٠.٢٧	٢.٨٩	٣.٣٨	٠.٨٣	٠.٢٣	٧.٠٢	٢.٧٥	٥.٤٣	٥.٨٤	٢.١٠	٠.٦٤	٧.١٣	تموز

٤-٢ سندات الخزينة ومعدلات الفائدة

(في نهاية الفترة، بالنسبة المئوية)

هامش الفوائد بين سندات الخزينة لثلاثة أشهر والليبور

كانون ١	تشرين ٢	تشرين ١	أيلول	آب	تموز	حزيران	أيار	نيسان	آذار	شباط	كانون ٢	
٣.٦٣	٣.٦٤	٣.٦٤	٣.٦٤	٣.٥٧	٣.٤٣	٣.٤٠	٣.٥٤	٣.٩٣	٤.١٧	٤.١٩	٤.٢٦	٢٠١٠
٣.٣٧	٣.٤٥	٣.٥٢	٣.٥٨	٣.٦٤	٣.٦٨	٣.٦٨	٣.٦٧	٣.٦٥	٣.٦٢	٣.٦٢	٣.٦٣	٢٠١١
٤.١٢	٤.١٢	٤.١١	٤.٠٥	٤.٠١	٣.٩٩	٣.٩٧	٣.٩٧	٣.٩٨	٣.٩٦	٣.٤٣	٣.٣٦	٢٠١٢
					٤.١٧	٤.١٧	٤.١٧	٤.١٥	٤.١٦	٤.١٥	٤.١٣	٢٠١٣

معدلات الفائدة على سندات الخزينة

فائدة الريو	٣٦ شهراً		٢٤ شهراً		سنة		٦ أشهر		٣ أشهر		الفترة
	فائدة القسيمة	فائدة القسيمة	فائدة القسيمة	فائدة القسيمة	الفائدة الفعلية	الفائدة الاسمية	الفائدة الفعلية	الفائدة الاسمية	الفائدة الفعلية	الفائدة الاسمية	
١٠.٠٠	٥.٩٤	٥.٣٤	٤.٨١	٤.٥٩	٤.٥٢	٤.٤٢	٣.٩٣	٣.٨٩	٣.٨٩	٣.٨٩	٢٠١٠
١٠.٠٠	٥.٩٤	٥.٣٤	٤.٨١	٤.٥٩	٤.٥٠	٤.٤٠	٣.٩٣	٣.٨٩	٣.٨٩	٣.٨٩	٢٠١١
											٢٠١٢
١٠.٠٠	٦.٥٠	٥.٨٤	٥.٣٥	٥.٠٨	٤.٩٩	٤.٨٧	٤.٤٤	٤.٣٩	٤.٣٩	٤.٣٩	حزيران
١٠.٠٠	٦.٥٠	٥.٨٤	٥.٣٥	٥.٠٨	٤.٩٩	٤.٨٧	٤.٤٤	٤.٣٩	٤.٣٩	٤.٣٩	تموز
١٠.٠٠	٦.٥٠	٥.٨٤	٥.٣٥	٥.٠٨	٤.٩٩	٤.٨٧	٤.٤٣	٤.٣٨	٤.٣٨	٤.٣٨	كانون ١
											٢٠١٣
١٠.٠٠	٦.٥٠	٥.٨٤	٥.٣٥	٥.٠٨	٤.٩٩	٤.٨٧	٤.٤٤	٤.٣٩	٤.٣٩	٤.٣٩	حزيران
١٠.٠٠	٦.٥٠	٥.٨٤	٥.٣٥	٥.٠٨	٤.٩٩	٤.٨٧	٤.٤٤	٤.٣٩	٤.٣٩	٤.٣٩	تموز

جرى في آذار ٢٠٠٥، إصدار لسندات خزينة استحقاق ٤ و ٥ سنوات بفائدة قسيمة ١٠.٣٠% و ١١.٣٠% على التوالي.

بالعملة الأجنبية (العدد بالوحدة والقيمة بالآلاف الدولارات)						بالليرة اللبنانية					
مجموع العمليات بالعملة الاجنبية		يورو		دولار اميركي		جنيه استرليني		(العدد بالآلاف والمبالغ عمليات الليرات)			
القيمة	العدد	القيمة	العدد	القيمة	العدد	القيمة	العدد	المبلغ	العدد		
٥٣,٨٩٨,٧٨٧	٩,٣٩٢,١٥١	١,٢٦٧,٧٣٣	١٠٢,٨٠٥	٥٢,٥٥٧,٨٣٣	٩,٢٨٥,٩٥٣	٧٣,٢٢١	٣,٣٩٣	٢٠,٣٧٤	٣,٥١٢	٢٠١٠	
٤,٤٣٩,٤٤٦	٧٤٨,٣٦١	١٠١,٤٠٣	٧,٧٤٤	٤,٣٣٢,٣٨٢	٧٤٠,٣٧٥	٥,٦٦١	٢٤٢	١,٦٤٠	٢٧٦	كانون ٢	
٣,٩٢٣,٧٠٠	٦٥٥,٩٠٧	٩٠,٦٤٠	٧,١٦٨	٣,٨٢٨,٥٠٠	٦٤٨,٥٠٨	٤,٥٥٩	٢٣١	١,٤٥٦	٢٤٨	شباط	
٥,٢٩٩,١٠٧	٨٢٣,٤٣٥	١٣٠,٢٤٤	٨,٩٧٧	٥,١٦٤,٨٦٩	٨١٤,١٧٢	٣,٩٩٤	٢٨٦	١,٧٩٠	٣١٤	آذار	
٤,٦١١,٦٦١	٧٥٦,٤٠٣	١٠٩,٣٢٥	٨,١٨٩	٤,٤٩٦,٢٩٥	٧٤٧,٩٣٨	٦,٠٤١	٢٧٦	١,٥٩٦	٢٧٩	نيسان	
٤,٦٦٧,٨١٠	٧٨٥,٣٥٤	١٠٧,٢٨٤	٨,٩٩٠	٤,٥٥٣,٣٧٨	٧٧٦,٠٤٨	٧,١٤٩	٣١٦	١,٦١١	٢٨٨	أيار	
٤,٦٠٣,١٥٩	٨٠٥,٧٣٣	٩٦,٧٧٨	٨,٩٧٥	٤,٤٩٧,٦٦٨	٧٩٦,٤٤٤	٨,٧١٢	٣١٤	١,٦٧٤	٢٩٧	حزيران	
٤,٩٠٢,٣٣٦	٨٥٦,٠١٧	٩٢,٤٥٩	٩,٢٣٤	٤,٨٠٣,٨٢٠	٨٤٦,٤٧١	٦,٠٥٧	٣١٢	١,٧٨٠	٣٠٨	تموز	
٤,٤٧٠,٩٧٦	٨٠٨,٧٢٣	٩٤,٩٨٣	٨,٧٦٨	٤,٣٦٨,٩٢٦	٧٩٩,٦٥٦	٧,٠٦٧	٢٩٩	١,٧٣٦	٢٨٨	آب	
٤,٠٣٧,٤٣٧	٧٦٧,٥٣٩	١١٤,٣١٦	٨,٢٩٠	٣,٩١٦,٣٢٥	٧٥٩,٠٠١	٦,٧٩٦	٢٤٨	١,٦٩٣	٢٩٤	أيلول	
٤,٥٣٣,١٩٩	٨١٤,٤٩٨	١١٩,٦٠٦	٩,١٠٥	٤,٤٠٨,٤٣٧	٨٠٥,٠٧١	٥,١٥٦	٣٢٢	١,٨٤٩	٣١٠	تشرين ١	
٤,٠٤٥,٥٣٧	٧٥٦,٧٢٦	١٠٢,٥٠٨	٨,١٤٦	٣,٩٣٦,٤٩٨	٧٤٨,٣٢٣	٦,٥٣١	٢٥٧	١,٦٢٥	٢٨٥	تشرين ٢	
٤,٣٦٤,٤١٨	٨١٣,٤٥٥	١٠٨,١٨٧	٩,٢١٩	٤,٢٥٠,٧٣٤	٨٠٣,٩٤٦	٥,٤٩٧	٢٩٠	١,٩٢٦	٣٢٤	كانون ١	
٥٧,٨٥٠,٠٥٩	٩,٣٤٣,٢٢٧	١,٧١٨,٦٦١	١٠٥,٤٤١	٥٦,٠٣٨,٥٩٢	٩,٢٣٤,٥٠٨	٩٢,٨٠٦	٣,٢٧٨	٢١,٤٨٢	٣,٧٢٢	٢٠١١	
٤,٤٠٧,٤٦١	٧٤٦,٩٤٧	١١٨,٥٣٢	٨,٦١٧	٤,٢٨٢,٣٦٠	٧٣٨,٠٥١	٦,٥٦٩	٢٧٩	١,٨١٧	٢٩٥	كانون ٢	
٤,٠٩٦,٢٠٣	٦٦٥,١٥٧	١١٤,٢٤٧	٧,٧٣٨	٣,٩٧٤,٢٦٢	٦٥٧,١٧١	٧,٦٩٤	٢٤٨	١,٧٦٧	٢٧٦	شباط	
٤,٨٠٠,٢٢٢	٧٨٩,٢٥٧	١٤٧,٤٠٤	٩,٠١٩	٤,٦٤٣,١٢٧	٧٧٩,٩٢٠	٩,٦٩١	٣١٨	١,٩٦١	٣٢١	آذار	
٤,٤٨٧,٧٥١	٧٣٨,٥٤٦	١٤٠,٠٧٨	٨,٤٤٨	٤,٣٤١,٣٧٦	٧٢٩,٨٥٣	٦,٢٩٨	٢٤٥	١,٧٤٩	٣٠٣	نيسان	
٤,٤٩٤,١٩٧	٧٧٩,٥٨١	١٤٣,٨٢٥	٩,٠٦٧	٤,٣٤٣,٧٨٨	٧٧٠,٢٣٢	٦,٥٨٣	٢٨٢	١,٧٢٦	٣١٤	أيار	
٤,٧١٣,٤٤٠	٧٩٩,٤٩٥	١٢١,٨٩٧	٩,٠٦٠	٤,٥٨٥,٧٩١	٧٩٠,١٥٩	٥,٧٥٣	٢٧٦	١,٧٤٣	٣٢٦	حزيران	
٥,٩٣٧,٦٠٣	٨١٩,٧٧٠	١١٢,١٨٣	٩,٠٠٧	٥,٨١٤,٥٩٣	٨١٠,٤٩٥	١٠,٨٢٧	٢٦٨	١,٨٣٥	٣٢٦	تموز	
٥,٠١٥,٠٤٩	٧٧٠,٩١٩	١٣١,٧٢٠	٨,٣٣٨	٤,٨٧٥,٤٩٣	٧٦٢,٣٢٩	٧,٨٣٦	٢٥٢	١,٦٦٠	٣٠٠	آب	
٥,١٧٧,٦٤٩	٨١٧,٦١٠	١٣١,٨٩٣	٩,٠١١	٥,٠٣٦,٩٩٣	٨٠٨,٣٣١	٨,٧٦٣	٢٦٨	١,٧٢٩	٣٢٤	أيلول	
٥,١٢٥,٥٧٤	٨١٢,٥٩٩	١٤٩,٠٣٧	٩,٢٠١	٤,٩٦٨,٦٨٧	٨٠٣,١١٧	٧,٨٥٠	٢٨١	١,٨٥٩	٣١٦	تشرين ١	
٤,٥٠٣,٦٦٩	٧٤٨,٥٢٢	١٢١,٦٠٧	٨,١٦١	٤,٣٧٤,٠٨٢	٧٤٠,٠٩٥	٧,٩٨١	٢٦٦	١,٥٧١	٢٩٦	تشرين ٢	
٥,٠٩١,٢٤٢	٨٥٤,٨٢٤	٢٨٦,٢٣٩	٩,٧٧٤	٤,٧٩٨,٠٤٢	٨٤٤,٧٥٥	٦,٩٦٢	٢٩٥	٢,٠٦٥	٣٢٥	كانون ١	
٥٦,٠٣٥,٣٣٧	٩,٤٦٥,٢٧٥	١,٥١٠,٥٢٢	١٠٣,٩١٣	٥٤,٤٢٧,٩٢٠	٩,٣٥٨,٣٣٩	٩٦,٨٩٥	٣,٠٢٣	٢٢,٥٧٤	٣,٦١٥	٢٠١٢	
٤,٦٦٣,١٣٩	٧٦١,١٨٨	١٥٠,١٣٦	٨,٥٨٤	٤,٥٠٧,٠٨٩	٧٥٢,٣٥٨	٥,٩١٣	٢٤٦	١,٨٧٩	٢٩٦	كانون ٢	
٤,٢٧١,١٧٧	٧١٥,٣٨٥	١٣٢,٨٣١	٧,٩٤٤	٤,١٣٣,٨٠٦	٧٠٧,٢٢٣	٤,٥٤٠	٢١٨	١,٧٣٦	٢٨٤	شباط	
٤,٨٤٢,٨٠٣	٨٠٥,٤٦٧	١١٥,٢٢٥	٨,٦٥٥	٤,٧٢٢,٦٦٣	٧٩٦,٥٤٩	٤,٩١٤	٢٦٣	١,٧٩٦	٣١٢	آذار	
٤,٢٨٤,٠٩٢	٧١٢,٥٢٦	١٣٥,٣٠١	٧,٤٢٦	٤,١٤٣,٦٧٥	٧٠٤,٨٨٤	٥,١١٦	٢١٦	١,٧٤٠	٢٧٧	نيسان	
٤,٧٤٣,٣٢٤	٨٢٣,٧١٣	١٢٧,٤١٠	٨,٩٩٧	٤,٦٠٩,٩٩٤	٨١٤,٤٧٤	٥,٩٢٠	٢٤٢	١,٨٠٣	٣٠٦	أيار	
٤,٧٦٤,٦٤٣	٨٢٠,٤٥٧	١٢٤,٢٧٦	٩,٣٩٠	٤,٦٣٤,٣٤٠	٨١٠,٨٢٠	٦,٠٢٨	٢٤٧	١,٩٣٤	٣٠٠	حزيران	
٥,١٤٧,٧٦٦	٨٣٥,٩١١	١٤٤,١٣٧	٩,٢٥٦	٤,٩٩٦,٢٤٨	٨٢٦,٣٧٣	٧,٣٨٠	٢٨٢	١,٩٧٧	٣٠٠	تموز	
٤,٦٥٦,٢٤٣	٨٠٣,٥٢٥	١١٧,٧٠٠	٨,٧٤٣	٤,٥١٢,٨٨٨	٧٩٤,٥١٧	٢٥,٦٥٥	٢٦٥	١,٨٥٩	٢٩٧	آب	
٤,٥٨٣,٨٣٣	٧٧٤,٤٠٤	١٢٢,٧٠٣	٨,٦٧٦	٤,٤٥٦,٣٥٨	٧٦٥,٤٨٣	٤,٧٧٢	٢٤٥	١,٨٥٨	٢٩٨	أيلول	
٤,٧٣٣,١٤٦	٨٠٣,٠١٥	١٢٤,٠٧٨	٨,٦٠٦	٤,٦٠٢,٦٣٣	٧٩٤,١٤٧	٦,٤٣٤	٢٦٢	٢,٠٣٨	٣١٦	تشرين ١	
٤,٦٧٤,٣٩٤	٨٠٨,١٩١	١١٣,٨٥١	٨,٩٩٧	٤,٥٤٦,٣٨٣	٧٩٨,٩٠٤	١٤,١٦٠	٢٩٠	١,٩٣٩	٣٠٣	تشرين ٢	
٤,٦٧٠,٧٨٠	٨٠١,٤٩٣	١٠٢,٨٧٤	٨,٦٣٩	٤,٥٦١,٨٤٣	٧٩٢,٦٠٧	٦,٠٦٣	٢٤٧	٢,٠١٦	٣٢٥	كانون ١	
٣٢,٢٩٢,٦٥٦	٥,٤٦٣,٥١٦	٧٢٧,٧٧٠	٦٠,٠٧٧	٣١,٥١٦,٤٨٢	٥,٤٠١,٦٩٦	٤٨,٤٠٤	١,٧٤٣	١٤,٦٠٨	٢,٢٣٧	٢٠١٣	
٤,٦٣٧,٨٣٧	٧٧٩,٣٥٠	٩٦,٩١٩	٨,٠٠٤	٤,٥٣٤,٩٩٢	٧٧١,١١١	٥,٩٢٦	٢٣٥	١,٩٦٧	٣٠٦	كانون ٢	
٤,٣٥٢,١٥٠	٧١٩,٢٩٣	٩٣,٧٠٧	٧,٧٧٩	٤,٢٤٩,٩٨٥	٧١١,٢٨٦	٨,٤٥٨	٢٢٨	١,٨٢٩	٢٨٥	شباط	
٤,٤٦٦,٨٨٥	٧٦٤,١٣٠	١١١,٤٨٩	٨,٤٩٨	٤,٣٤٧,٥١٨	٧٥٥,٣٨٠	٧,٨٧٨	٢٥٢	١,٩٣٨	٣٠٩	آذار	
٤,٨٥٣,١٦٤	٧٩٥,٥٧٧	١٠٠,٨٤٠	٩,٠٤٦	٤,٧٤٢,٤٥٧	٧٨٦,٢٩٣	٩,٨٦٧	٢٣٨	٢,٢١٩	٣٢٥	نيسان	
٤,٥٢٤,٤٠٤	٨٠٠,٠٧١	٩٩,٢١٣	٨,٦٠٢	٤,٤٢٠,١٩٨	٧٩١,١٩٤	٤,٩٩٢	٢٧٥	٢,١٩٧	٣٣٥	أيار	
٤,٥٢٢,٤٣٤	٧٧٣,٧٠٧	١٠١,٨٣٥	٨,٧٤٧	٤,٤١٦,٩٥٨	٧٦٤,٧٢١	٣,٦٤٢	٢٣٩	٢,١٧٧	٣٢٢	حزيران	
٤,٩٣٥,٧٨٢	٨٣١,٣٨٨	١٢٣,٧٦٧	٩,٤٠١	٤,٨٠٤,٣٧٣	٨٢١,٧١١	٧,٦٤١	٢٧٦	٢,٢٨٠	٣٥٥	تموز	
										آب	
										أيلول	
										تشرين ١	
										تشرين ٢	
										كانون ١	

٦-١ الاعتمادات والبوالص المستندية للاستيراد والتصدير (بمليارات الليرات)

الفترة	الاعتمادات المستندية								البوالص	
	الاعتمادات المفتوحة خلال الفترة				وضعية الاعتمادات بنهاية الفترة				بوالص واردة خلال الفترة	بوالص خارجة خلال الفترة
	استيراد	تصدير	استيراد	تصدير	استيراد	تصدير	استيراد	تصدير	استيراد	تصدير
٢٠١٢	٩٧١٩.٢	٦٤٠٠.٠	٩١٢١.٦	٥٦٩٢.٠	١٧٨٦.٠	٢١٧١.٩	٢٩٠٠.١	٢٤١٧.١	٢٣٥.٥	٧١٣.٢
شباط	٦٥٩.٢	٥٠٤.٩	٥١٧.٤	٥٠٠.٥	١٢٨٥.٩	١٧٩٩.٨	٢٢٧.٧	٢٤٢.٢	٢٣٩.٦	٦٨٨.٥
آذار	٨٧٤.٨	٥١٥.٩	٧٤٧.٥	٥٠٣.٧	١٤٧٥.٣	١٨٣٠.٧	٢١٠.٠	٢٠٦.٥	٢٤٨.٧	٦٨٥.١
نيسان	٧٧٩.٠	٦٠٥.٠	٧٢٨.٨	٥٠٧.٥	١٥١٨.١	١٩٠٥.٤	٢٣٦.١	١٧٥.١	٢٦٣.٤	٦٧٢.٨
أيار	٧٠٨.٣	٣٨٢.٧	٧٧٠.٥	٤١٢.٦	١٤٣٥.٩	١٨١٨.٦	٢٢٧.٤	٢٠٩.٤	٢٣٣.٨	٦٧٦.٥
حزيران	٧٦٢.٧	٦١٢.٥	٧١٤.٣	٢٩١.٢	١٥٠٠.٠	٢١٤٤.٦	٤٦٦.٧	١٧٤.٤	٢٥٥.٢	٦٩٧.٥
تموز	٨١٦.٥	٥٧٣.٤	٧٨٨.٩	٥٠٢.٣	١٥١٨.٤	٢١٥٥.٦	٢٢٩.٠	١٩١.٧	٢٦٥.٥	٦٧٥.٦
آب	١١٠٤.١	٣٨٠.٠	٧٥٣.٣	٦٩٤.٩	١٨١٩.٦	١٨٢٠.١	١٩٢.٣	١٦٦.٠	٢٥٣.٣	٦٧٨.٠
أيلول	٩٩٠.٠	٤٢١.١	١٠٢١.٧	٣٤٩.٧	١٧٨٣.٢	١٨٧٨.٦	١٨٣.٨	١٧٣.٥	٢٣١.٨	٦٥٦.٢
تشرين ١	٦٨١.٩	٤٠٤.٦	٩٢٢.٣	٣٣٩.١	١٥٠٥.٩	١٩٢٤.٣	٢٠٠.٨	١٧١.٣	٢٣١.٤	٦٦٠.٤
تشرين ٢	٧٣٠.٠	٥٨٣.٥	٦٧٩.١	٤٠٧.٦	١٥٤٢.٩	٢٠٧٥.٤	١٩٣.٤	١٩٧.٣	٢٣٨.٦	٦٧١.٤
كانون ١	٩٩١.٨	٨١٨.١	٧٤٢.٦	٦٧٧.٦	١٧٨٦.٠	٢١٧١.٩	٣٢٢.٩	١٦٨.٠	٢٣٥.٥	٧١٣.٢
٢٠١٣										
كانون ٢	٩٧١.٨	٥٤٢.٩	٩٤٣.٣	٦١٠.٣	١٧٩٨.٥	٢٠٨٥.٣	١٨٧.٨	٢٤٧.٨	٢٣٨.٤	٦٨٣.٠
شباط	٨٣٧.٧	٤٥٣.٧	١٠٨١.٣	٥٨٧.٧	١٥٣٥.٢	١٨٣١.٤	١٦٦.٥	١٩٦.٦	٢٢٨.٢	٦٧٥.١
آذار	٩٩٦.١	٦٢٣.٢	٦٥١.٥	٢٩٨.٥	١٨٦٥.١	٢٢٢٥.٢	١٩٨.٥	٢٢٣.٠	٢٢٨.٤	٦٧٣.٨
نيسان	٨٧٠.٦	٥٢٥.٢	٩١٨.٧	٤٨٨.٤	١٧٥٠.٩	٢٢٤٦.٨	٢١٨.٤	١٥٨.٠	٢٤١.٧	٦٨٥.٢
أيار	٨٩٢.٦	٥٤٠.٥	٨٦٨.٦	٦٢٢.٠	١٧٧٠.٥	٢١٣٣.٧	٢٤٦.٢	١٧٧.٩	٢٣٣.٠	٦٤٠.٤
حزيران	٩١٢.٠	٤٨٤.٦	٨١٧.٦	٤٧٦.٦	١٨٥٦.٨	٢١٢١.١	٢٢٣.٢	١٦٧.٣	٢٢٧.٩	٦٢٧.٠
تموز	٧٥٤.٧	٢٨٩.٦	٩٥٥.٩	٣٩٦.٤	١٦١١.٦	٢٠٥٥.٠	٢١١.٦	١٦٥.٥	٢٢٨.٥	٦٠٥.٨

٦-٢ أدوات الدين العام الداخلي (١)

(في نهاية الفترة، بمليارات الليرات)

كانون ١	تموز	كانون ١	نيسان	أيار	حزيران	تموز
٢٠١١	٢٠١٢	٢٠١٢	٢٠١٣	٢٠١٣	٢٠١٣	٢٠١٣
٤٩٣٤٠.٠	٤٨٩١٢.٠	٥٠١٩٨.٠	٤٩٧٨٢.٠	٥٠١١٥.٠	٥١٠٦٧.٠	٥١٣٤٣.٠
٤٦٥١٢.٠	٤٦٣٩٩.٠	٤٧٤٤٨.٠	٤٧٨٤٧.٠	٤٨٢٧١.٠	٤٩٢٨٧.٠	٤٩٤٣٠.٠
٤١٧٩٣.٠	٤١٢٧٦.٠	٤٢٤٩٩.٠	٤٣٣٠٩.٠	٤٤٢٧٤.٠	٤٥٥٩٩.٠	٤٥٩٤٨.٠
٣٩٧٢.٠	٤٣٥٤.٠	٤٢٠٨.٠	٣٨٥١.٠	٣٢٨٨.٠	٢٩٣٨.٠	٢٦٦٥.٠
٧٤٧.٠	٧٦٩.٠	٧٤١.٠	٦٨٧.٠	٧٠٩.٠	٧٥٠.٠	٨١٧.٠
٢٥٨٣.٠	٢٣١٨.٠	٢٥٩١.٠	١٨٣٥.٠	١٧١٠.٠	١٦٣٢.٠	١٧٦٧.٠
٨٨٧.٠	١٠٥١.٠	٩٦٥.٠	٨٨٨.٠	٨٧٧.٠	٨٩٢.٠	٩٠٩.٠
١٥٦٩.٠	١٠٨٠.٠	١٣١٢.٠	٧٢٣.٠	٦٩٩.٠	٥٨١.٠	٧٣٨.٠
١٢٧.٠	١٨٧.٠	٣١٤.٠	٢٢٤.٠	١٣٤.٠	١٥٩.٠	١٢٠.٠
٢٤٥.٠	١٩٥.٠	١٥٩.٠	١٠٠.٠	١٣٤.٠	١٤٨.٠	١٤٦.٠

(١) إن الفروقات الطفيفة بين أرقام هذا الجدول والأرقام المنشورة من قبل وزارة المالية ترد إلى تصويب بعض الأرقام التي تكون نشرت سابقاً على أساس شبه نهائي حرصاً على عدم تأخير صدور هذه المعلومات. (٢) إن سندات الخزينة مسجلة بقيمتها الفعلية (القيمة الشرائية+الفوائد المتراكمة)

٧- أسعار صرف أهم العملات الأجنبية

(بالليرة اللبنانية)

ذهب (اونصة)	فضة (اونصة)	دولار كندي	ين ياباني (١٠٠)	جنيه استرليني	فرنك سويسري	يورو	دولار أمريكي	
متوسط الفترة								
								٢٠١٢
٢٤٠٣٥٨٤	٤١٣٦٧	١٤٨٧	١٩٠٩	٢٣٥٠	١٥٤٤	١٨٥٤	١٥٠٧.٥٠	تموز
٢٥٤٣٥٢٩	٤٨٢١٣	١٥٢٤	١٨٠٤	٢٤٣٤	١٦٣٥	١٩٧٧	١٥٠٧.٥٠	كانون ١
٢٠١٣								
٢٣٩٩٦٠٤	٤٣٤٢٥	١٤٧٠	١٥٩٠	٢٢٧٢	١٥٩٣	١٩٥٤	١٥٠٧.٥٠	آذار
٢٢٤١٨٣٤	٣٨٠٠٤	١٤٨٠	١٥٤٠	٢٣٠٧	١٦٠٩	١٩٦٣	١٥٠٧.٥٠	نيسان
٢١٢٥٢٣٧	٣٤٥٥٦	١٤٧٥	١٤٨٩	٢٣٠١	١٥٧٣	١٩٥٦	١٥٠٧.٥٠	أيار
٢٠٢٤٥٧٩	٣١٨٢١	١٤٦٢	١٥٤٨	٢٣٣٣	١٦١٤	١٩٨٨	١٥٠٧.٥٠	حزيران
١٩٣٩٢٧٢	٢٩٧٢٨	١٤٤٨	١٥١٤	٢٢٨٩	١٥٩٥	١٩٧٢	١٥٠٧.٥٠	تموز
نهاية الفترة								
								٢٠١٢
٢٤٤٨٦٣٢	٤٢٥٦٤	١٥٠٦	١٩٢٨	٢٣٦٥	١٥٤١	١٨٥١	١٥٠٧.٥٠	تموز
٢٥٠٢٩٧٨	٤٥٣١٥	١٥١٥	١٧٥٤	٢٤٢٥	١٦٤٥	١٩٨٨	١٥٠٧.٥٠	كانون ١
٢٠١٣								
٢٤١٢٤٥٢	٤٣٠٩٩	١٤٨٣	١٥٩٩	٢٢٨٠	١٥٨٣	١٩٣١	١٥٠٧.٥٠	آذار
٢٢٢٢٤٧٧	٣٦٧٩١	١٤٩١	١٥٤٥	٢٣٣٤	١٦١١	١٩٧١	١٥٠٧.٥٠	نيسان
٢١٣٣٣٣٩	٣٤٢٠٥	١٤٥٨	١٥٠٢	٢٢٩٦	١٥٨٢	١٩٦٢	١٥٠٧.٥٠	أيار
١٨١٣٨٢٤	٢٨٤٢٤	١٤٣٩	١٥٢٤	٢٢٩٩	١٥٩٤	١٩٦٧	١٥٠٧.٥٠	حزيران
٢٠٠٨٨٦٤	٣٠٠٤٤	١٤٦٣	١٥٤٤	٢٢٩١	١٦٢٤	١٩٩٨	١٥٠٧.٥٠	تموز

٨- الدين العام بحسب مصادر التمويل (١)

(في نهاية الفترة)

تموز ٢٠١٣	حزيران ٢٠١٣	أيار ٢٠١٣	كانون ١ ٢٠١٢	تموز ٢٠١٢	كانون ١ ٢٠١١	
٥١٣٤٣.٠	٥١٠٦٧.٠	٥٠١١٥.٠	٥٠١٩٨.٠	٤٨٩١٢.٠	٤٩٣٤٠.٠	١- الدين القائم بالليرة اللبنانية (بالمليارات)
١٦٣٧٨.٠	١٦٣٤٨.٠	١٦٢٠٨.٠	١٥٠٤٩.٠	١٥٤٤٩.٠	١٦٣٧٤.٠	أ- المصرف المركزي
١٦٣٧٨.٠	١٦٣٤٣.٠	١٦٢٠٣.٠	١٤٩٩٤.٠	١٥٣٦٤.٠	١٦٢٣٥.٠	محفظة سندات الخزينة (٢)
	٥.٠	٥.٠	٥٥.٠	٨٥.٠	١٣٩.٠	قروض للمؤسسات العامة
٢٥٨٨٦.٠	٢٥٧٩٧.٠	٢٥٠١٤.٠	٢٧٢٦٧.٠	٢٥٢٩٤.٠	٢٥١٧٧.٠	ب- المصارف
٢٥٧٤٠.٠	٢٥٦٥٤.٠	٢٤٨٨٥.٠	٢٧١٦٣.٠	٢٥١٨٤.٠	٢٥٠٧١.٠	سندات الخزينة (٤)
١٤٦.٠	١٤٣.٠	١٢٩.٠	١٠٤.٠	١١٠.٠	١٠٦.٠	قروض للمؤسسات العامة
٩٠٧٩.٠	٨٩٢٢.٠	٨٨٩٣.٠	٧٨٨٢.٠	٨١٦٩.٠	٧٧٨٩.٠	ج- سندات القطاع غير المصرفي (٣)
١٣٧٠٩.٠	١٣٧٣٩.٠	١٢٧٦٩.٠	١٢٩١٦.٠	١٢٣٠٨.٠	١٠٩٨٤.٠	٢- ودائع القطاع العام
٣٧٦٣٤.٠	٣٧٣٢٨.٠	٣٧٣٤٦.٠	٣٧٢٨٢.٠	٣٦٦٠٤.٠	٣٨٣٥٦.٠	٣- الدين الصافي بالليرة اللبنانية
٢٦١٧٢.٠	٢٦١٣٦.٠	٢٥٩٧٢.٠	٢٤٣٨٥.٠	٢٣٠٣٧.٠	٢٠٩٢٧.٠	٤- الدين بالعملات الأجنبية (بملايين الدولارات)
٧٧٠٨٩.٠	٧٦٧٢٨.٠	٧٦٤٩٩.٠	٧٤٠٤٣.٠	٧١٣٣٣.٠	٦٩٩٠٣.٠	٥- مجموع الدين الصافي (بمليارات الليرات)

(١) المصدر: وزارة المالية، أرقام شبه نهائية قابلة للتصحيح.

إن الفروقات الطفيفة بين أرقام هذا الجدول والأرقام المنشورة من قبل وزارة المالية ترد إلى تصويب بعض الأرقام التي تكون نشرت سابقاً على أساس شبه نهائي حرصاً على عدم تأخير صدور هذه المعلومات. (٢) سندات الخزينة مسجلة بقيمتها الفعلية (القيمة الشرائية+الفوائد المتراكمة).

(٣) نظراً لتوسع سوق سندات الخزينة، يتعذر احصاء حيازاتها من قبل غير المقيمين، ولذلك أدرجت جميع سندات الخزينة المصدرة بالليرة في الدين القائم بالليرة اللبنانية، والسندات المصدرة بالدولار في الدين بالعملات الأجنبية. (٤) ابتداء من أيلول ١٩٩٩ تشمل هذه الأرقام صكوك المديونيات إلى جانب سندات الخزينة.

١-٩ التداول بالأسهم في بورصة بيروت

(تموز-٢٠١٣)

الشركة	الأسهم المنفذة	النسبة (%)	قيمة التنفيذ (\$)	النسبة (%)	سعر الإقفال (\$)	معدل السعر (\$)
سوليدير "أ"	٤٤٨,٨١١	٦.٤٠	٥,٠٤٣,٤٣٦	١٦.٧٠	١١.٣٨	١١.٢٤
سوليدير "ب"	١٣١,٣٢٢	١.٨٧	١,٤٨٥,٧٣٧	٤.٩٢	١١.٢٢	١١.٣١
البنك اللبناني للتجارة	٠	٠.٠٠	٠	٠.٠٠	١.٩٥	-
البنك اللبناني للتجارة "أ" فئة "A"	٠	٠.٠٠	٠	٠.٠٠	١٠٠.٠٠	-
البنك اللبناني للتجارة "ب" فئة "B"	٠	٠.٠٠	٠	٠.٠٠	١٠١.٠٠	-
بنك عوده - سرادار	١١٢,٩٤٠	١.٦١	٦٨٥,٤٦٩	٢.٢٧	٦.٤٠	٦.٠٧
بنك عوده - سرادار "GDR"	٩,٨٥٠	٠.١٤	٦٢,٢٤٤	٠.٢١	٦.٥٩	٦.٣٢
بنك عوده "أ" فئة "E"	١٠,٠٠٠	٠.١٤	١,٠١٠,٠٠٠	٣.٣٤	١٠١.٠٠	١٠١.٠٠
بنك عوده "أ" فئة "F"	٤,٣٦٥	٠.٠٦	٤٣٦,٧٧٣	١.٤٥	١٠٠.٢٠	١٠٠.٠٦
بنك عوده "أ" فئة "G"	٤,٤٥٠	٠.٠٦	٤٤٥,٠٠٠	١.٤٧	١٠٠.٠٠	١٠٠.٠٠
بنك عوده "أ" فئة "H"	٧,١٨٠	٠.١٠	٧١٨,٠٠٠	٢.٣٨	١٠٠.٠٠	١٠٠.٠٠
بنك بيروت	٠	٠.٠٠	٠	٠.٠٠	١٩.٠٠	-
بنك بيروت "أ" فئة "E"	٩٢,٨٥٥	١.٣٢	٢,٣٨٣,٢٩١	٧.٨٩	٢٥.٦٨	٢٥.٦٧
بنك بيروت "أ" فئة "H"	٤٤,٧١٧	٠.٦٤	١,١٤٧,٠٠٠	٣.٨٠	٢٥.٧٠	٢٥.٦٥
بنك بيروت "أ" فئة "I"	٢٠٠	٠.٠٠	٥,٠٦٠	٠.٠٢	٢٥.٣٠	٢٥.٣٠
بنك بيلوس	٥,٦٦٤,٢٥٩	٨٠.٧٥	٨,٥٠١,٣٠٦	٢٨.١٥	١.٥٢	١.٥٠
بنك بيلوس GDR	٠	٠.٠٠	٠	٠.٠٠	٧٠.٠٠	-
بنك بيلوس "أ" فئة "٢٠٠٨"	٢٦,٤٣٠	٠.٣٨	٢,٦٤٣,٠٠٠	٨.٧٥	١٠٠.٠٠	١٠٠.٠٠
بنك بيلوس "أ" فئة "٢٠٠٩"	١١,٧٣٣	٠.١٧	١,١٧٥,٢٩٠	٣.٨٩	١٠٠.١٠	١٠٠.١٧
بنك بيمو	٠	٠.٠٠	٠	٠.٠٠	١.٨٤	-
بنك بيمو "أ" فئة "تفضيلية"	٧,٩٠٠	٠.١١	٧٩٠,٠٠٠	٢.٦٢	١٠٠.٠٠	١٠٠.٠٠
بنك لبنان والمهجر "GDR"	٦,٠٨٠	٠.٠٩	٥٢,١٤٢	٠.١٧	٨.٦٥	٨.٥٨
بنك لبنان والمهجر	٤١٦,٥٠٨	٥.٩٤	٣,٤٤٢,٣٨٠	١١.٤٠	٨.٢٧	٨.٢٦
بنك لبنان والمهجر "أ" فئة "تفضيلية ٢٠١١"	١٠,٠٠٠	٠.١٤	١٠١,٢٠٠	٠.٣٤	١٠.١٢	١٠.١٢
ريمكو	٠	٠.٠٠	٠	٠.٠٠	٣.٥٠	-
هولسيم لبنان	٤,٧٢٠	٠.٠٧	٦٨,٦٣٧	٠.٢٣	١٤.٧٥	١٤.٥٤
الإسمنت الأبيض لحامله	٠	٠.٠٠	٠	٠.٠٠	٣.٢٣	-
الإسمنت الأبيض إسمي	٠	٠.٠٠	٠	٠.٠٠	٣.٢٤	-
المجموع	٧,٠١٤,٣٢٠	١٠٠	٣٠,١٩٥,٩٦٥	١٠٠	-	-

٢-٩ شهادات إيداع عالمية

الكمية	إستحقاق	إقفال حزيران ٢٠١٣		إقفال تموز ٢٠١٣	
		سعر	فائدة	سعر	فائدة
٥٠٠ مليون \$	١٤/١٢/٢٠١٧	٩٩.٣٤	٥.٥٤%	٩٩.٤٠	٥.٥٣%
٢٠٠ مليون \$	٢٥/٠٤/٢٠١٥	١٠٨.٩٨	٤.٧٥%	١٠٨.٨٣	٤.٦٠%

بنك البحر المتوسط (٥ سنوات)

مصرف لبنان (١٠ سنوات)

٣-٩ سندات دين المصارف بالعملات الأجنبية

إقفال تموز ٢٠١٣			إقفال حزيران ٢٠١٣			إستحقاق	الكمية	Eurobonds
هامش	فائدة %	سعر	هامش	فائدة %	سعر			
٤٨٩	٥.٠١	١٠١.٧٣	٤٩٠	٥.٠٥	١٠١.٨٦	٣٠/٠٦/٢٠١٤	٤٠ مليون \$	(سنوات ٥) Euro Notes BEMO

٤-٩ أدوات مالية مختلفة

% التغيير	معدل السعر	إقفال تموز ٢٠١٣	معدل السعر	إقفال حزيران ٢٠١٣	
١.٢٨	١١.٠٥	١١.٠٠ - ١١.١٠ \$	١٠.٩١	١٠.٨٦ - ١٠.٩٥ \$	GDR (سوليدير)
٠.٩٦	٨.٤١	٨.٣٣ - ٨.٥٠ \$	٨.٣٣	٨.٠١ - ٨.٦٥ \$	GDR (لبنان والمهجر)
٣.٥٩	٦.٦٣	٦.٥٠ - ٦.٧٥ \$	٦.٤٠	٦.٣٥ - ٦.٤٥ \$	GDR (عوده - سردار)
-٨.١٣	٧٣.٥٠	٧٢.٠٠ - ٧٥.٠٠ \$	٨٠.٠٠	... - ٨٠.٠٠ \$	GDR (بيبلوس)



مصرف لبنان
BANQUE DU LIBAN