



مصرف لبنان
BANQUE DU LIBAN

مديرية الإحصاءات والأبحاث الاقتصادية

العدد ٢٣٨

النشرة الشهرية

آذار ٢٠١٤

أهم التطورات (النسب المئوية المذكورة في ما يلي تشير إلى تغيرات على أساس سنوي، ما لم يذكر خلاف ذلك)

بلغ المؤشر الاقتصادي العام لمصرف لبنان ٢٧١,٨ في آذار ٢٠١٤ مقابل ٢٧٢,٥ في الشهر السابق و٢٧٣,٩ في آذار ٢٠١٣. سجل ميزان المدفوعات فائضاً بما يوازي ١٣٩,٠ مليون دولار خلال الشهر. بلغ نمو الميزانية المجمعة للمصارف التجارية ٧,١% على أساس سنوي. سجلت نسبة دولرة الودائع ٦٥,٤% في نهاية آذار. ارتفعت معدلات الفائدة المصرفية على الحسابات المدينة بالليرة فيما انخفضت على كل من الحسابات الدائنة بالليرة والحسابات المدينة بالدولار واستقرت على الحسابات الدائنة بالدولار.

سجل ميزان المدفوعات فائضاً بما يوازي ١٣٩,٠ مليون دولار في آذار ٢٠١٤. وقد تمثل هذا الفائض بزيادة الموجودات الخارجية الصافية لدى مصرف لبنان بقيمة ٢١٩,٩ مليون دولار وانخفاض الموجودات الخارجية الصافية لدى المصارف والمؤسسات المالية بقيمة ٨٠,٩ مليون دولار. وبلغ بذلك الرصيد التراكمي لميزان المدفوعات في الفصل الأول من السنة فائضاً يوازي ٣٠١,٤ مليون دولار مقابل عجز قدره ٦٢,٢ مليون دولار في الفترة المماثلة من العام ٢٠١٣.

وفقاً لأرقام وزارة المالية بلغ مجموع الدين العام الصافي ٨١٩٠,٨ مليار ليرة في آذار ٢٠١٤ مسجلاً زيادة شهرية قدرها ٦٣١ مليار ليرة. وقد نتجت هذه الزيادة عن ارتفاع الدين العام الصافي بالليرة بمقدار ٧٠٦ مليار ليرة ليبلغ ٤٢٢٠,٦ مليار ليرة وانخفاض الدين العام المحرر بعملات أجنبية بمقدار ٥٠ مليون دولار ليسجل ٢٦٣٣٦ مليون دولار في نهاية الشهر. وعلى أساس سنوي، بلغ نمو الدين العام الصافي ٨,٤% والدين بالليرة ٧,٠% وبالعملات الأجنبية ١٠,٠%.

بلغ احتياطي مصرف لبنان الإجمالي من العملات الأجنبية ٣٧٤٠٥,٥ مليون دولار مسجلاً زيادة طفيفة بنسبة ١,٩% ومقدارها ٦٨٤,٧ مليون دولار. أما مجموع الاحتياطي الخارجي بما فيه الذهب، فقد بلغ ٤٩٣٤٣,٥ مليون دولار. هذا وقد بقي سعر صرف الدولار الأمريكي الوسطي في سوق بيروت مستقرّاً على ١٥٠٧,٥٠ ليرة.

لم يطرأ أي تغيير في آذار ٢٠١٤ على معدلات فائدة سندات الخزينة. فسجل معدل الفائدة الفعلية في نهاية الشهر: ٤,٤٤% لفئة ٣ أشهر، ٤,٩٩% لفئة ٦ أشهر و ٥,٣٥% لفئة ١٢ شهراً. واستقرت فائدة القسيمة على سندات الستين والثلاث سنوات على ٥,٨٤% و ٦,٥٠% على التوالي. أما معدلات الفائدة المصرفية فقد ارتفعت في آذار إلى ٧,٢٦% على الحسابات المدينة بالليرة (+١٢ نقطة أساس) فيما انخفضت إلى ٥,٤٨% على الحسابات الدائنة بالليرة (-٣ نقطة أساس). وشهدت الفائدة المصرفية المحلية بالدولار الأمريكي انخفاضاً على الحسابات المدينة واستقراراً على الحسابات الدائنة. فسجل معدل الفائدة الوسطي المثقل على حسابات التسليف بالدولار ٦,٨٧% في آذار (-٩ نقطة أساس). أما متوسط الفائدة على حسابات الادخار بالدولار فبلغ ٢,٩٦% كما في الشهر السابق.

بلغت الكتلة النقدية M3 ١٦٩٢٨١,٥ مليار ليرة في نهاية آذار مسجلة نمواً سنوياً بنسبة ٦,١% مقارنة بـ ٦,٦% في شباط ٢٠١٤. وبقي التسليف المصرفي للقطاع الخاص العامل الأبرز في خلق النقد إلى جانب التسليفات للقطاع العام. وفي ما خص مكونات الكتلة النقدية، تجدر الإشارة إلى أن الودائع بالليرة سجلت نمواً بنسبة ٦,٠% والودائع بالعملات الأجنبية نمواً بنسبة ٦,٢%.

بلغت الميزانية المجمعة للمصارف التجارية ٢٥١٠,٥ مليار ليرة في آذار مسجلة بذلك نمواً سنوياً بنسبة ٧,١% مقابل ٧,٨% في شباط ٢٠١٤. ازدادت ودائع القطاع الخاص المقيم وغير المقيم بنسبة ٦,٦% والتسليفات الممنوحة للقطاع الخاص بنسبة ٧,٧%. وسجلت نسبة الدولار في الودائع ٦٥,٤%.

تقلص عجز الميزان التجاري بنسبة ٩,٢% وسجل ١٥١٦,٤ مليون دولار في نهاية آذار، وذلك نتيجة انخفاض قيمة الواردات إلى ١٧٩١,٥ مليون دولار أي بنسبة ١٣,٧% وقيمة الصادرات إلى ٢٧٥,٠ مليون دولار أي بنسبة ٣٢,٣%.

انخفضت كميات الإسمنت المسلمة، وهي مؤشر النشاط الحالي لقطاع البناء، بنسبة ٤,٢%، فيما ازدادت مساحات البناء المرخصة، مؤشر النشاط المستقبلي للقطاع، بنسبة ١٧,٤% مقارنة بآذار ٢٠١٣.

شهد إنتاج الكهرباء ارتفاعاً إلى ١٠٢٢,٣ مليون كيلووات ساعة خلال الشهر، أي بنسبة ٦,٣% على أساس سنوي.

انخفض كل من عدد الطائرات وعدد المسافرين في مطار بيروت بنسبة ٣,٦% و ١٤,٣% على التوالي. تراجع كل من عدد المسافرين القادمين، المغادرين والعابرين بنسبة ١١,٠%، ١٧,٣% و ١٤,٨% على التوالي. أما حجم الشحن الجوي، فقد تقلص بنسبة ٤,٥%.

ازدادت كل من حركة السفن وحركة البضائع في مرفأ بيروت بنسبة ٢,٧% و ٤,٦% على التوالي في آذار ٢٠١٤.

M³

% . % .

% .

.% . % .

()

% . % . : % .

% . % .

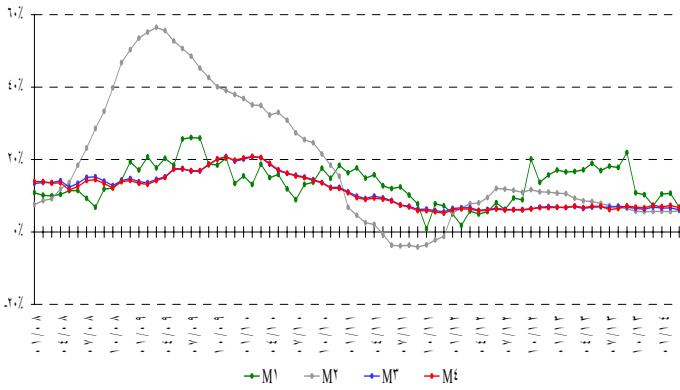
% . (+)

. (-)

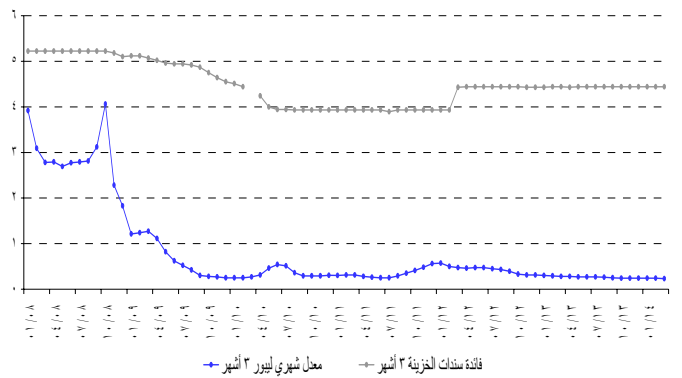
. (-) % .

% .

التغيرات في الكتلة النقدية



الهامش بين سندات الخزينة الثلاثة أشهر والليبور



(Libor Rate)

% . % .

% . % .

% . (Repo Rate)

وعلى أساس سنوي، بلغ نمو الدين العام الصافي ٨,٤% والدين باليرة ٧,٠% وبالعملات الأجنبية ١٠,٠%.

توزع سندات الخزينة بحسب الفئة (كنسبة مئوية من المجموع)

فوق ٢٤ شهراً	١٢ شهراً	٦ أشهر	٣ أشهر	
٩٦,٠١	١,٨٣	١,٥٨	٠,٥٧	آذار ٢٠١٣
٩٦,٣١	١,٧٩	١,٤٦	٠,٤٥	نيسان ٢٠١٣
٩٦,٥٨	١,٧٥	١,٤٠	٠,٢٧	أيار ٢٠١٣
٩٦,٧٩	١,٧٥	١,١٤	٠,٣١	حزيران ٢٠١٣
٩٦,٥٥	١,٧٨	١,٤٤	٠,٢٣	تموز ٢٠١٣
٩٦,٦٤	١,٨٠	١,٢٥	٠,٣١	آب ٢٠١٣
٩٦,٤٦	١,٧٧	١,٤٦	٠,٣٠	أيلول ٢٠١٣
٩٦,٤٨	١,٧٧	١,٦٣	٠,١٢	تشرين الأول ٢٠١٣
٩٦,٣٣	١,٨٢	١,٦٣	٠,٢٢	تشرين الثاني ٢٠١٣
٩٦,٢٥	١,٨٠	١,٦٦	٠,٢٩	كانون الأول ٢٠١٣
٩٥,٧٤	١,٩٧	١,٦٨	٠,٦١	كانون الثاني ٢٠١٤
٩٥,١٣	٢,٣٧	١,٩١	٠,٥٩	شباط ٢٠١٤
٩٥,٥٢	٢,٢٤	١,٦٩	٠,٥٥	آذار ٢٠١٤

تطور حجم الودائع

أ- لدى المصارف التجارية

ارتفعت ودائع القطاع الخاص في المصارف التجارية المقيم وغير المقيم بنسبة ٠,٦٢% خلال آذار ٢٠١٤، مقابل ٠,٦٣% خلال الشهر الفائت. وعلى مدار سنة، ازداد حجم الودائع بنسبة ٦,٥٩% ليبلغ ٢٠٥٨٥٣ مليار ليرة في نهاية آذار، وهي مفصلة كالآتي:

- ارتفعت الودائع باليرة اللبنانية بنسبة ٠,٩٠% خلال آذار ٢٠١٤، مقابل ٠,٧٣% خلال الشهر الفائت، وبلغت ٧١١٢٤ مليار ليرة في نهاية آذار. وعلى مدار سنة، ازدادت هذه الودائع بنسبة ٥,٧٦%، حيث باتت تشكل ٣٤,٥٥% من إجمالي الودائع، فيما كانت تشكل نسبة ٣٤,٨٢% في نهاية آذار ٢٠١٣.
- ارتفعت الودائع بالعملات الأجنبية بنسبة ٠,٤٧% خلال آذار ٢٠١٤، مقابل ٠,٥٨% خلال الشهر الفائت. وبلغت ٨٩٣٤٣ مليون دولار في نهاية آذار، مسجلة زيادة سنوية بنسبة ٧,٠٤%.

ب- لدى مصارف الأعمال

ارتفعت ودائع القطاع الخاص لدى مصارف الأعمال بنسبة ٠,٥٤% خلال الشهر، مقابل ٠,٨٠% خلال شباط ٢٠١٤. وقد تراجع حجم الودائع من ٣١٦٨ مليار ليرة في آذار ٢٠١٣ إلى ٢٩٧١ ملياراً في نهاية آذار ٢٠١٤، أي بنسبة ٦,٢٢%.

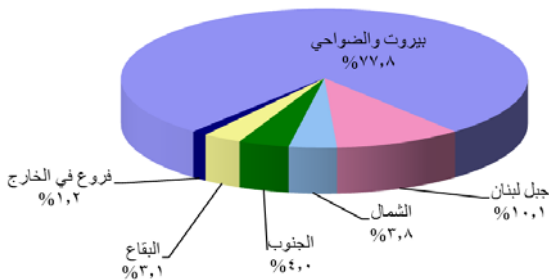
النشاط المصرفي

الميزانية المجمعة للمصارف

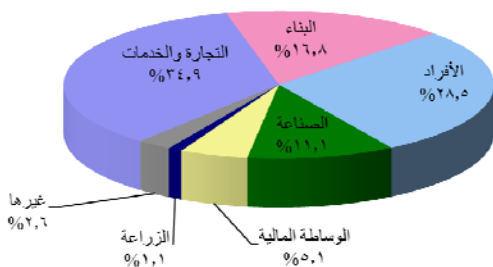
بلغت الميزانية المجمعة للمصارف التجارية ٢٥١٠٠٥ مليار ليرة في نهاية آذار ٢٠١٤ بارتفاع شهري بنسبة ٠,٣% مقابل ٠,٩٦% خلال الشهر السابق. وعلى مدار سنة، بلغت نسبة النمو ٧,١٢%.

توزع التسليفات

توزع التسليفات على المناطق



توزع التسليفات على القطاعات



تطور حجم التسليفات

أ- لدى المصارف التجارية

ارتفعت تسليفات المصارف التجارية للقطاع الخاص المقيم وغير المقيم، خلال آذار ٢٠١٤، بنسبة ١,٥٨% مقابل ٠,٧٣% خلال الشهر الفائت. وبلغ حجم التسليفات ٧٢٥٦٥ مليار ليرة في نهاية آذار ٢٠١٤، مسجلاً زيادة سنوية بنسبة ٧,٦٧%، وهي مفصلة كالآتي:

- ارتفعت التسليفات باليرة اللبنانية إلى ١٧٢٨٠ مليار ليرة في نهاية آذار ٢٠١٤ أي بنسبة ٠,٩١% مقابل ١,٣١% خلال شباط ٢٠١٤. وعلى مدار سنة، ازدادت هذه التسليفات بنسبة ١٥,١١% وباتت تشكل ٢٣,٨١% من إجمالي التسليفات، فيما كانت تشكل نسبة ٢٢,٢٨% في آذار ٢٠١٣.
- ارتفعت التسليفات بالعملات الأجنبية بنسبة ١,٧٩% خلال آذار ٢٠١٤ مقابل ٠,٥٥% خلال الشهر السابق، وبلغت ٣٦٦٦١ مليون دولار في نهاية آذار ٢٠١٤ بازياد سنوي نسبته ٥,٥٤%.

ب- لدى مصارف الأعمال

بلغت تسليفات مصارف الأعمال ١٨٨١ مليار ليرة في نهاية آذار ٢٠١٤، مسجلة ارتفاعاً بنسبة ٢,٢٥% مقابل ١,٣٥% خلال شباط ٢٠١٤. مقارنة بآذار ٢٠١٣، ازدادت هذه التسليفات بنسبة ٥,٠٠%.

نسبة التسليفات إلى الودائع

شكلت التسليفات نسبة ٣٥,٢٥% من إجمالي الودائع في نهاية آذار ٢٠١٤ مقارنة بـ ٣٤,٩٠% في نهاية آذار ٢٠١٣ مفصلة كالآتي:

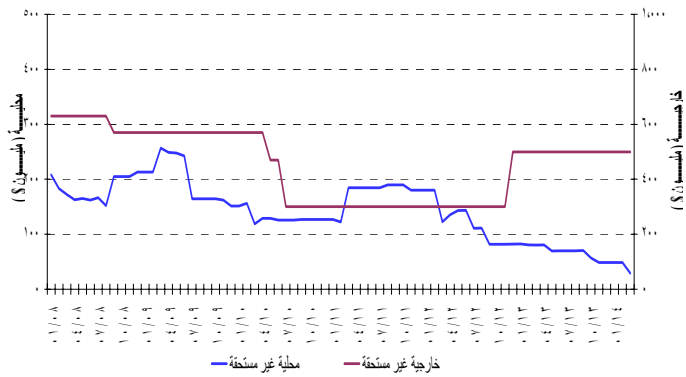
//

//

() % .

() .

الإصدارات غير المستحقة لشهادات الإيداع المحلية والخارجية



//

%

% .

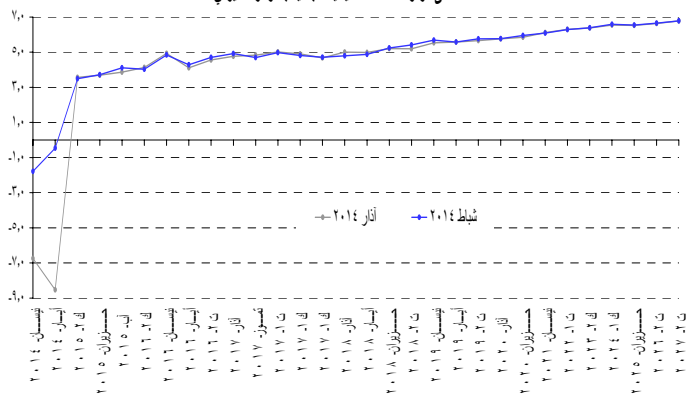
% .

//

% .

%

منحى مرسوم السندات السيادية اللبنانية باللون الأمريكي



% .

١- الوضع النقدي

(في نهاية الفترة، بمليارات الليرات)

كانون ١	شباط ٢٠١٣	آذار ٢٠١٣	كانون ١	شباط ٢٠١٤	آذار ٢٠١٤	
٣٢١٣.٢	٢٩٠٩.٧	٣٠٧٠.٥	٣٤٠٧.٥	٣١٥٦.٦	٣١٨٥.٦	أوراق نقدية متداولة
٣٨٩٠.٤	٣٨٨٩.٤	٣٩٦٨.٠	٤٢١٢.٩	٤٣٦٥.٩	٤٣٣٣.١	ودائع تحت الطلب بالليرة
٧١٠٣.٦	٦٧٩٩.٢	٧٠٣٨.٥	٧٦٢٠.٤	٧٥٢٢.٥	٧٥١٨.٦	M١
٥٧٩٧٣.٥	٥٨٩٥٦.٥	٥٨٩٣١.٧	٦١١٢٩.٠	٦١٨٩٩.٥	٦٢٣٣٣.٢	ودائع أخرى بالليرة
٦٥٠٧٧.٠	٦٥٧٥٥.٦	٦٥٩٧٠.٢	٦٨٧٤٩.٤	٦٩٤٢٢.٠	٦٩٨٥١.٨	M٢
٩١٤٠١.٨	٩١٧٧١.٢	٩٣٢٦٧.٤	٩٨٤٩٨.٨	٩٨٥٩٧.٥	٩٩١٠٨.٦	ودائع بالعملات الأجنبية
٣١٨.٢	٣٢٤.٨	٣٢٥.٥	٣٢٢.٦	٣١٩.٢	٣٢١.١	سندات دين
١٥٦٧٩٧.٠	١٥٧٨٥١.٦	١٥٩٥٦٣.١	١٦٧٥٧٠.٩	١٦٨٣٣٨.٧	١٦٩٢٨١.٥	M٣
١٦٤٦٧٩.٠	١٦٦٢٢٨.٦	١٦٨٢٤٥.١	١٧٦٨٠٦.٩	١٧٨٣٩٩.٧	١٧٩٤٤٩.٥	*M٤
٦٤٤٣٧.٤	٦٣٨٨٧.٨	٦٣٣٤٨.٠	٥٦٥٥٥.٤	٥٨٥٥٦.٦	٥٨٣٥١.٤	ديون صافية على الخارج
٥٤٥٩٦.٤	٥٤٩٣٠.٩	٥٥٦٠٤.٢	٥٩٥٦٨.٢	٥٨٨٩٧.٥	٥٩٢١٧.٦	ديون صافية على القطاع العام
١٤٧٠٧.٩-	١٣٧٠٦.١-	١٣٧٣١.٤-	٨٤٢٦.١-	١٠١٥٨.٢-	٩٦٨٤.٨-	فروقات قطع
٥٩٦٩٠.٢	٦٠٠٩٤.٦	٦٠٩٤١.٦	٦٥٩٤٩.٠	٦٦٦٨٨.٧	٦٧٧٩٢.٠	ديون على القطاع الخاص
٧٢١٩.٠-	٧٣٥٥.٦-	٦٥٩٩.٣-	٦٠٧٥.٦-	٥٦٤٥.٩-	٦٣٩٤.٧-	مطلوبات أخرى من الجهاز المصرفي (صافية)
١٥٦٧٩٧.٠	١٥٧٨٥١.٦	١٥٩٥٦٣.١	١٦٧٥٧٠.٩	١٦٨٣٣٨.٧	١٦٩٢٨١.٥	المجموع

* M٤ = M٣ + سندات الخزينة لدى القطاع غير المصرفي؛ M٤ و M٣ تشمل سندات دين ابتداء من شهر تموز ١٩٩٦.

١-١ الموجودات والالتزامات تجاه القطاع الخارجي

(في نهاية الفترة، بمليين الدولارات)

كانون ١	شباط ٢٠١٣	آذار ٢٠١٣	كانون ١	شباط ٢٠١٤	آذار ٢٠١٤	
٥١٩٣٣.٠	٥١٤٠٥.٦	٥١٢٦٣.٣	٤٧٢٨٤.٦	٤٩٣٥٤.٧	٤٩١٢٦.٣	مصرف لبنان
١٥٣١٢.٣	١٤٦٧٣.٥	١٤٧٥٨.٥	١١١٠٣.٧	١٢٢٤٩.٢	١١٩٣٨.٠	- ذهب
٣٦٨٣٦.٦	٣٦٩٤٨.٢	٣٦٧٢٠.٨	٣٦٣٩٨.٥	٣٧٣٢٢.٧	٣٧٤٠٥.٥	- الاحتياطي من العملات الأجنبية
٢١٦.٠	٢١٦.١	٢١٦.١	٢١٧.٥	٢١٧.٢	٢١٧.٢	- التزامات خارجية
٣٨٢١.٨-	٥٧١٥.٤-	٦٠٥٣.٧-	٦٨٦٦.٥-	٧٨٧٠.٦-	٧٩١٥.٠-	مصارف تجارية
١٤٣٩٦.٠	١٣٤٦٥.٤	١٣١٥٦.٣	١٣٩٥٧.٢	١٢٤٨٠.١	١٢٣٤٠.٠	- ديون على مصارف غير مقيمة
٥٦٠٦.٦	٥٦٣٦.٠	٥٨٢٨.٧	٥٨٧٨.٤	٥٦٠٤.٠	٥٦٠٠.١	- ديون على غير المقيمين
٦١٦٤.٥	٦١٠٤.٧	٦٢٢٨.٨	٦٧٨٩.٥	٦٧٣٣.٦	٦٦٥٠.٢	- موجودات خارجية أخرى
٥٩٠٢.٠	٦٣٧٨.٦	٥٩٤٨.٨	٥٠١١.٦	٥٤٤٢.٤	٥١١٧.٧	- التزامات تجاه المصارف غير المقيمة
٢٤٠٨٦.٩	٢٤٥٤٢.٩	٢٥٣١٨.٦	٢٨٤٧٩.٩	٢٧٢٤٥.٨	٢٧٣٨٧.٥	- ودائع غير المقيمين
١١٠.٤-	١٠١.٣-	٨٤.٤-	٦٢.٨-	٧٣.٦-	١١٠.٠-	مصارف التسليف المتوسط والطويل الاجل
٣٢٧.٩	٣٢٥.٥	٣٤٦.٥	٣٩٣.٩	٤١٧.٠	٣٩٠.٩	- ديون على القطاع الخارجي
٤٣٨.٤	٤٢٦.٨	٤٣٠.٩	٤٥٦.٧	٤٩٠.٦	٥٠١.٠	- التزامات تجاه القطاع الخارجي

٢-١ ودائع القطاع الخاص لدى المصارف التجارية

(في نهاية الفترة، بمليارات الليرات)

	كانون ١	شباط	آذار	كانون ١	شباط	آذار
	٢٠١٢	٢٠١٣	٢٠١٣	٢٠١٣	٢٠١٤	٢٠١٤
ودائع المقيمين	١٥٢١٢٤.١	١٥٣٤٠١.٠	١٥٤٩٥١.١	١٦٢٣٩٥.٨	١٦٣٥٠٧.٩	١٦٤٥٦٦.٤
ودائع المقيمين بالليرة	٦١٢٩٩.٤	٦٢١٨٥.٣	٦٢٢٣٩.٦	٦٤٤٧٢.٣	٦٥٤٦٠.٥	٦٦٠٢٣.٥
ودائع المقيمين بالعملات الاجنبية	٩٠٨٢٤.٧	٩١٢١٥.٧	٩٢٧١١.٥	٩٧٩٢٣.٥	٩٨٠٤٧.٤	٩٨٥٤٢.٩
ودائع غير المقيمين	٣٦٣١١.٠	٣٦٩٩٨.٥	٣٨١٦٧.٧	٤٢٩٣٣.٥	٤١٠٧٣.١	٤١٢٨٦.٧
ودائع غير المقيمين بالليرة	٤٩٩٦.٦	٥١٢٤.٢	٥٠١٢.٢	٥٠٦٢.٨	٥٠٢٦.٩	٥١٠٠.٥
ودائع غير المقيمين بالعملات الاجنبية	٣١٣١٤.٤	٣١٨٧٤.٣	٣٣١٥٥.٥	٣٧٨٧٠.٧	٣٦٠٤٦.٢	٣٦١٨٦.٢
مجموع الودائع بالليرة	٦٦٢٩٦.٠	٦٧٣٠٩.٥	٦٧٢٥١.٨	٦٩٥٣٥.١	٧٠٤٨٧.٤	٧١١٢٤.٠
مجموع الودائع بالعملات الاجنبية	١٢٢١٣٩.١	١٢٣٠٩٠.٠	١٢٥٨٦٧.٠	١٣٥٧٩٤.٢	١٣٤٠٩٣.٦	١٣٤٧٢٩.١
المجموع العام	١٨٨٤٣٥.١	١٩٠٣٩٩.٥	١٩٣١١٨.٩	٢٠٥٣٢٩.٤	٢٠٤٥٨١.٠	٢٠٥٨٥٣.١

٣-١ نتائج الميزان التجاري وميزان المدفوعات

(بملايين الدولارات)

ميزان المدفوعات**	المصارف	مصرف لبنان	الميزان التجاري* (فوب)	الصادرات (فوب)	الواردات (سيف)	
						٢٠١٣ (ك-٢-ك١)
١١٢٨.٢-	٢٩٧٤.٤-	١٨٤٦.٢	١٧٢٩٢.٥-	٣٩٣٦.٠	٢١٢٢٨.٥	شباط
٩١.٧-	١٠٩٢.٩-	١٠٠١.٢	١٤١٠.٣-	٣٨٠.٦	١٧٩٠.٩	آذار
٣٥٣.٠-	٣٣٤.١-	١٨.٩-	١٦٦٩.٨-	٤٠٦.٥	٢٠٧٦.٤	نيسان
٤٤.٣	٦١٦.٤-	٦٦٠.٧	١٤٤٠.٣-	٤٠٩.٠	١٨٤٩.٢	أيار
١٣٠.٨-	٤٢.٦	١٧٣.٤-	١٤٣٣.١-	٣٦٣.٤	١٧٩٦.٥	حزيران
٢٣٣.٤-	٤١.٢-	١٩٢.٢-	١٢٨٧.٣-	٣٤٦.٥	١٦٣٣.٨	تموز
٥٧٥.١-	٢١٤.٤	٧٨٩.٥-	١٤٣٧.٦-	٢٧٩.٩	١٧١٧.٦	آب
٢٢٣.٠-	٧٥.٨	٢٩٨.٨-	١٥٤٨.٣-	٢٧٩.٤	١٨٢٧.٨	أيلول
٥٠٣.٨	٤٠٥.٠-	٩٠٨.٨	١٢٧٦.٣-	٢٨٨.٣	١٥٦٤.٧	تشرين ١
٧٩٣.٧-	٥٢١.٣-	٢٧٢.٤-	١٤٨٥.٥-	٢٧١.٩	١٧٥٧.٤	تشرين ٢
١٩٢.٠-	١٦٥.٤-	٢٦.٦-	١٥٠٨.٨-	٢٦٣.٠	١٧٧١.٨	كانون ١
٥٣٣.٩	٦٦٦.٥	١٣٢.٦-	١٥٥٣.٩-	٢٤٢.٧	١٧٩٦.٦	
						٢٠١٤
٣١.٣-	٦٣٤.٠-	٦٠٢.٧	١٦٢٨.٩-	٢٤٣.٩	١٨٧٢.٨	كانون ٢
١٩٣.٧	٣٧٨.٩-	٥٧٢.٦	١٤٧٨.٥-	٢٥٣.٠	١٧٣١.٥	شباط
١٣٩.٠	٨٠.٩-	٢١٩.٩	١٥١٦.٤-	٢٧٥.٠	١٧٩١.٥	آذار

* هذه الأرقام قابلة للتصحيح.

** بعد تصحيح فروقات القطع الناتجة عن تغير سعر صرف الدولار نسبة الى بقية العملات.

يتم منذ عام ١٩٩٥ احتساب الموجودات الخارجية الصافية للمصارف المتخصصة والمؤسسات المالية .

استناداً إلى صندوق النقد الدولي، إن حسابات الودائع العائدة لغير المقيمين تؤثر سلباً على احتساب ميزان المدفوعات. وقد بلغت ٣.٥ مليار دولار خلال ٢٠١٣.

٢- ميزانية مصرف لبنان
(في نهاية الفترة، بمليارات الليرات)

آذار ٢٠١٤	شباط ٢٠١٤	كانون ٢٠١٣	آذار ٢٠١٣	شباط ٢٠١٣	كانون ٢٠١٢
الموجودات					
٦٨٧٠٠.٣	٦٨٨٢٢.٥	٦٤٥٤٦.٤	٦٨٠١٤.٥	٦٧٨٦٣.٩	٦٨٢٦٦.٨
١٧٩٩٦.٥	١٨٤٦٥.٧	١٦٧٣٨.٨	٢٢٢٤٨.٥	٢٢١٢٠.٣	٢٣٠٨٣.٣
٥٠٧٠٣.٨	٥٠٣٥٦.٧	٤٧٨٠٧.٧	٤٥٧٦٦.٠	٤٥٧٤٣.٧	٤٥١٨٣.٥
٠.٠	٠.٠	٠.٠	٠.٠	٠.٠	٠.٠
٣٩٩.٨	٤٠٢.٢	٤٠١.٢	٣٧٨.٧	٣٨١.٦	٣٨٠.٢
٤٠٣٥.٥	٣٨٨٩.٨	٣٣٦٣.٣	٢٣٧٩.٧	٢٣٧٨.٥	٢٣٨٦.٣
٤٧٤.٨	٤٧٤.٤	١٠٢.٦	٥١.٧	٥١.٧	٥١.٧
٠.٠	٠.٠	٠.٠	٤٣.٦	٤٣.٤	٥٥.٤
٢٢٨٢٤.٦	٢٢٩٥٣.٣	٢٣٨٤٥.٧	٢٥٧٤٧.٦	٢٥٣٩٠.٢	٢٤٩٨٩.٩
٣٨١.٥	٣٨١.٠	٣٧٩.٢	٣٧١.٣	٣٨٥.٠	٣٨٦.٦
٢٤٢٢٧.٨	٢٣٨٤٧.٦	٢٣٤٦٢.٠	٢٠٦٠٦.٣	١٩٩٦٠.٦	١٩٠٩٦.٢
١٢١٠٤٤.٣	١٢٠٧٧٠.٦	١١٦١٠٠.٤	١١٧٥٩٣.٣	١١٦٤٥٥.٠	١١٥٦١٣.٠
المطلوبات					
٣٧٦٧.٠	٣٧٣٥.٠	٣٩٨٣.٣	٣٥٥٨.٣	٣٣٤٨.٧	٣٦٣٨.٥
٨٤٤٧٦.٨	٨٣٣٢٣.٤	٨٠٦٣٨.٢	٨٠٠٩٥.٨	٧٨٨٥٧.٤	٧٦٠١٨.٤
١١٦٣.٢	١٣١١.٩	١٣٩٤.٧	١١٥٠.٤	١١٥٢.٣	١٠٩٢.٣
٤٥.٢	٤٣.١	٥٠.١	٦٥.٥	٦٣.٩	٤٩.٢
١١٦٢٣.٢	١٢٠٣٤.٥	١١٠٣٢.٥	٧٧٧٩.٢	٨٤٨٤.١	٨٩٠٧.٩
٩٦٨٤.٨	١٠١٥٨.٢	٨٤٢٦.١	١٣٧٣١.٤	١٣٧٠٦.١	١٤٧٠٧.٩
٣٢٧.٤	٣٢٧.٥	٣٢٧.٩	٣٢٥.٧	٣٢٥.٧	٣٢٥.٥
١٧٤٩.١	١٧٤٨.٨	١٨٩٩.٩	٢٠٥٠.٧	٢٠٥٠.٣	٢٢٠١.٥
٢٦٠٥.٢	٢٦٠٥.٢	٥١٣٤.٢	٥٠٨٠.١	٥٠٨٠.١	٥٠٨٠.١
٥١٣٤.٤	٥١٣٥.٤	٦٠٨.٣	١٠٤٢.٧	٦٧٣.٠	٥٧٦.٥
٤٦٨.٠	٣٤٧.٧	٦٠٨.٣	١٠٤٢.٧	٦٧٣.٠	٥٧٦.٥
١٢١٠٤٤.٣	١٢٠٧٧٠.٦	١١٦١٠٠.٤	١١٧٥٩٣.٣	١١٦٤٥٥.٠	١١٥٦١٣.٠

٣- الميزانية الموحدة للمصارف التجارية
(في نهاية الفترة، بمليارات الليرات)

آذار ٢٠١٤	شباط ٢٠١٤	كانون ٢٠١٣	آذار ٢٠١٣	شباط ٢٠١٣	كانون ٢٠١٢
الموجودات					
٨٥٦٥٨.٩	٨٥٦٦٥.٠	٨٢٥٣٣.١	٨٣٥٣١.٥	٨١٦٨١.٤	٧٩٦٠٤.٠
٥٨١.٤	٥٧٨.٤	٥٧٥.٨	٤٨٧.٨	٤٣٩.٠	٤٢٥.٤
٨٥٠٧٧.٥	٨٥٠٨٦.٦	٨١٩٥٧.٤	٨٣٠٤٣.٧	٨١٢٤٢.٤	٧٩١٧٨.٧
٦٤١٢٢.٧	٦٢٩٨٦.٥	٦٢٥٦٥.٣	٥٨٦٠٦.٧	٥٧٧٥٦.٧	٥٧٠٥٢.٤
١٧٢٨٠.٠	١٧١٢٣.٥	١٦٧٥٦.٩	١٥٠١١.٩	١٤٩٠٣.٨	١٤٦٥٣.٠
٤٦٨٤٢.٧	٤٥٨٦٣.٠	٤٥٨٠٨.٤	٤٣٥٩٤.٨	٤٢٨٥٢.٩	٤٢٣٩٩.٤
٥٧٣٣٢.٧	٥٧٣٩١.٨	٥٦٧٨٥.٦	٤٨٠٦٨.٣	٤٨٦١٥.١	٤٦٩٣٠.٥
٣٧٠٦٩.٨	٣٧٤١٢.٦	٤٠١٣٧.٣	٣٨٠٠٩.٧	٣٧٩٩٨.٢	٣٩٤٤٦.٩
٦٠٦٢.٠	٦٠٦١.٧	٥٩٢٠.٧	٥٦٠١.٣	٥٥٦٣.٤	٥٥٦٦.٣
٧٥٩.٢	٧٤٠.٠	٥٢٥.٩	٥٠٧.٠	٤٩٤.٢	٣٦٣.٣
٢٥١٠٠٥.٤	٢٥٠٢٥٧.٧	٢٤٨٤٦٧.٩	٢٣٤٣٢٤.٥	٢٣٢١٠٨.٩	٢٢٨٩٦٣.٥
المطلوبات					
١٦٤٥٦٦.٤	١٦٣٥٠٧.٩	١٦٢٣٩٥.٨	١٥٤٩٥١.١	١٥٣٤٠١.٠	١٥٢١٢٤.١
٤٢٦٠.١	٤٢٩٦.١	٤١٤٤.٤	٣٨٩٣.٦	٣٨٢١.٣	٣٨٠٨.١
٦١٧٦٣.٥	٦١١٦٤.٤	٦٠٣٢٨.٠	٥٨٣٤٦.٠	٥٨٣٦٣.٩	٥٧٤٩١.٣
٩٨٥٤٢.٩	٩٨٠٤٧.٤	٩٧٩٢٣.٥	٩٢٧١١.٥	٩١٢١٥.٧	٩٠٨٢٤.٧
٤٦١١.٥	٤٦٦٠.٩	٤٤٦٢.٦	٣٧٨٦.٤	٣٧٦٣.٦	٤٠٠٨.٠
٤١٢٨٦.٧	٤١٠٧٣.١	٤٢٩٣٣.٥	٣٨١٦٧.٧	٣٦٩٩٨.٥	٣٦٣١١.٠
٧٧١٥.٠	٨٢٠٤.٤	٧٥٥٥.٠	٨٩٦٧.٩	٩٦١٥.٧	٨٨٩٧.٣
٣٩٨.٨	٣٩٧.٠	٣٩٨.٤	٤٠٥.٠	٤٠٣.٩	٣٩٥.٩
٢١٨٨٨.١	٢١٥٣٨.٤	٢١٤٠٩.٩	١٩٠٥٢.٥	١٩٠٥٠.٦	١٩٠٥٧.٨
١٠٥٣٨.٩	١٠٨٧٦.٠	٩٣١٢.٦	٨٩٩٣.٨	٨٨٧٥.٧	٨١٦٩.٤
٢٥١٠٠٥.٤	٢٥٠٢٥٧.٧	٢٤٨٤٦٧.٩	٢٣٤٣٢٤.٥	٢٣٢١٠٨.٩	٢٢٨٩٦٣.٥

٤-١ معدلات الفائدة : المصارف التجارية

(بالنسبة المئوية)

معدل ليبور ٣ أشهر	معدلات مدينة ودائنة (دولار)					فائدة الاقراض بين المصارف (ل.ل.) السعر في نهاية الفترة	معدلات مدينة ودائنة (ل .ل .)					الفترة
	متوسط المعدلات الدائنة	إدخار و حسابات لأجل	إدخار تحت الطلب	حسابات شيكات و حسابات جارية	الحسم والسلفات		متوسط المعدلات الدائنة	إدخار و حسابات لأجل	إدخار تحت الطلب	حسابات شيكات و حسابات جارية	الحسم والسلفات	
												٢٠١٣
٠.٣٠	٢.٨٨	٣.٣٥	١.١٨	٠.٢٥	٦.٩٨	٢.٧٥	٥.٤٣	٥.٨٢	٢.٨٤	١.١٣	٧.٣٢	كانون ٢
٠.٢٩	٢.٩٤	٣.٣٨	١.١١	٠.٢١	٧.٠٥	٢.٧٥	٥.٤٦	٥.٨٣	١.٨٣	٠.٧٨	٧.٤٧	شباط
٠.٢٨	٢.٩٧	٣.٤١	٠.٨٤	٠.٢٢	٦.٩٥	٢.٧٥	٥.٤٤	٥.٧٩	٢.٣١	٠.٨٩	٧.٢٨	آذار
٠.٢٨	٢.٩٧	٣.٤١	١.١٥	٠.٢٠	٦.٩٠	٢.٧٥	٥.٤٣	٥.٨٢	٢.٠٣	٠.٦٩	٧.٢٧	نيسان
٠.٢٧	٢.٩٠	٣.٣٨	٠.٨٢	٠.٢٠	٦.٩٧	٢.٧٥	٥.٤٩	٥.٨٦	٢.٠٦	٠.٧٢	٧.٣٥	أيار
٠.٢٧	٢.٨٦	٣.٣٥	٠.٨١	٠.١٨	٦.٩٧	٢.٧٥	٥.٣٩	٥.٧٩	٢.٠٠	٠.٦٨	٧.٨٧	حزيران
٠.٢٧	٢.٨٩	٣.٣٨	٠.٨٣	٠.٢٣	٧.٠٢	٢.٧٥	٥.٤٣	٥.٨٤	٢.١٠	٠.٦٤	٧.١٣	تموز
٠.٢٦	٢.٩١	٣.٤٢	٠.٨٠	٠.١٧	٧.١٦	٢.٧٥	٥.٤٧	٥.٨٧	٢.١٢	٠.٦٥	٧.٢٤	آب
٠.٢٥	٢.٩١	٣.٤١	٠.٨٢	٠.٢٠	٦.٩٥	٢.٧٥	٥.٣٧	٥.٧٨	٢.١٨	٠.٦٩	٧.٣٦	أيلول
٠.٢٤	٢.٩٤	٣.٤٣	٠.٨٤	٠.١٩	٦.٨٥	٢.٧٥	٥.٤٤	٥.٨٥	٢.١٤	٠.٦١	٧.٥٩	تشرين ١
٠.٢٤	٢.٩٧	٣.٤٦	٠.٨٢	٠.٢٠	٦.٨٨	٢.٧٥	٥.٤٧	٥.٨٦	٢.٢٣	٠.٧٤	٧.٠١	تشرين ٢
٠.٢٤	٢.٩٥	٣.٤٤	٠.٨٠	٠.١٧	٦.٨٨	٢.٧٥	٥.٤٤	٥.٨٣	٢.١٤	٠.٧٥	٧.٢٩	كانون ١
												٢٠١٤
٠.٢٤	٢.٩٥	٣.٤٣	٠.٨٣	٠.١٧	٦.٨٢	٢.٧٥	٥.٤٨	٥.٨٨	٢.١٩	٠.٦٦	٧.٣٩	كانون ٢
٠.٢٤	٢.٩٦	٣.٤٤	٠.٨٣	٠.١٩	٦.٩٦	٢.٧٥	٥.٥١	٥.٩٠	٢.١٧	٠.٦٤	٧.١٤	شباط
٠.٢٣	٢.٩٦	٣.٤٤	٠.٨٤	٠.١٧	٦.٨٧	٢.٧٥	٥.٤٨	٥.٨٦	٢.٢٢	٠.٦٩	٧.٢٦	آذار

٤-٢ سندات الخزينة ومعدلات الفائدة

(في نهاية الفترة، بالنسبة المئوية)

هامش الفوائد بين سندات الخزينة لثلاثة أشهر والليبور

كانون ١	تشرين ٢	تشرين ١	أيلول	آب	تموز	حزيران	أيار	نيسان	آذار	شباط	كانون ٢	
٣.٣٧	٣.٤٥	٣.٥٢	٣.٥٨	٣.٦٤	٣.٦٨	٣.٦٨	٣.٦٧	٣.٦٥	٣.٦٢	٣.٦٢	٣.٦٣	٢٠١١
٤.١٢	٤.١٢	٤.١١	٤.٠٥	٤.٠١	٣.٩٩	٣.٩٧	٣.٩٧	٣.٩٨	٣.٩٦	٣.٤٣	٣.٣٦	٢٠١٢
٤.٢٠	٤.٢٠	٤.٢٠	٤.١٩	٤.١٨	٤.١٧	٤.١٧	٤.١٧	٤.١٥	٤.١٦	٤.١٥	٤.١٣	٢٠١٣
									٤.٢٠	٤.٢٠	٤.٢٠	٢٠١٤

معدلات الفائدة على سندات الخزينة

فائدة الريو	٣٦ شهراً	٢٤ شهراً	سنة		٦ أشهر		٣ أشهر		الفترة
	فائدة القسيمة	فائدة القسيمة	الفائدة الفعلية	الفائدة الاسمية	الفائدة الاسمية الفعلية	الفائدة الاسمية الفعلية	الفائدة الاسمية الفعلية		
١٠.٠٠	٥.٩٤	٥.٣٤	٤.٨١	٤.٥٩	٤.٥٠	٤.٤٠	٣.٩٣	٣.٨٩	٢٠١١
١٠.٠٠	٦.٥٠	٥.٨٤	٥.٣٥	٥.٠٨	٤.٩٩	٤.٨٧	٤.٤٣	٤.٣٨	٢٠١٢
									٢٠١٣
١٠.٠٠	٦.٥٠	٥.٨٤	٥.٣٥	٥.٠٨	٤.٩٩	٤.٨٧	٤.٤٤	٤.٣٩	شباط
١٠.٠٠	٦.٥٠	٥.٨٤	٥.٣٥	٥.٠٨	٤.٩٩	٤.٨٧	٤.٤٤	٤.٣٩	آذار
١٠.٠٠	٦.٥٠	٥.٨٤	٥.٣٥	٥.٠٨	٤.٩٩	٤.٨٧	٤.٤٤	٤.٣٩	كانون ١
									٢٠١٤
١٠.٠٠	٦.٥٠	٥.٨٤	٥.٣٥	٥.٠٨	٤.٩٩	٤.٨٧	٤.٤٤	٤.٣٩	كانون ٢
١٠.٠٠	٦.٥٠	٥.٨٤	٥.٣٥	٥.٠٨	٤.٩٩	٤.٨٧	٤.٤٤	٤.٣٩	شباط
١٠.٠٠	٦.٥٠	٥.٨٤	٥.٣٥	٥.٠٨	٤.٩٩	٤.٨٧	٤.٤٤	٤.٣٩	آذار

حري في آذار ٢٠٠٥، إصدار لسندات خزينة استحقاق ٤ و ٥ سنوات بفائدة قسيمة ١٠.٣٠% و ١١.٣٠% على التوالي.

بالعملة الأجنبية (العدد بالوحدة والقيمة بالآلاف الدولارات)						بالليرة اللبنانية				
مجموع العمليات بالعملة الاجنبية		يورو		دولار اميركي		جنيه استرليني		(العدد بالآلاف والمبالغ عمليات الليرات)		
القيمة	العدد	القيمة	العدد	القيمة	العدد	القيمة	العدد	المبلغ	العدد	
٥٧,٨٥٠,٠٥٩	٩,٣٤٣,٢٢٧	١,٧١٨,٦٦١	١٠٥,٤٤١	٥٦,٠٣٨,٥٩٢	٩,٢٣٤,٥٠٨	٩٢,٨٠٦	٣,٢٧٨	٢١,٤٨٢	٣,٧٢٢	٢٠١١
٤,٤٠٧,٤٦١	٧٤٦,٩٤٧	١١٨,٥٣٢	٨,٦١٧	٤,٢٨٢,٣٦٠	٧٣٨,٠٥١	٦,٥٦٩	٢٧٩	١,٨١٧	٢٩٥	كانون ٢
٤,٠٩٦,٢٠٣	٦٦٥,١٥٧	١١٤,٢٤٧	٧,٧٣٨	٣,٩٧٤,٢٦٢	٦٥٧,١٧١	٧,٦٩٤	٢٤٨	١,٧٦٧	٢٧٦	شباط
٤,٨٠٠,٢٢٢	٧٨٩,٢٥٧	١٤٧,٤٠٤	٩,٠١٩	٤,٦٤٣,١٢٧	٧٧٩,٩٢٠	٩,٦٩١	٣١٨	١,٩٦١	٣٢١	آذار
٤,٤٨٧,٧٥١	٧٣٨,٥٤٦	١٤٠,٠٧٨	٨,٤٤٨	٤,٣٤١,٣٧٦	٧٢٩,٨٥٣	٦,٢٩٨	٢٤٥	١,٧٤٩	٣٠٣	نيسان
٤,٤٩٤,١٩٧	٧٧٩,٥٨١	١٤٣,٨٢٥	٩,٠٦٧	٤,٣٤٣,٧٨٨	٧٧٠,٢٣٢	٦,٥٨٣	٢٨٢	١,٧٢٦	٣١٤	أيار
٤,٧١٣,٤٤٠	٧٩٩,٤٩٥	١٢١,٨٩٧	٩,٠٦٠	٤,٥٨٥,٧٩١	٧٩٠,١٥٩	٥,٧٥٣	٢٧٦	١,٧٤٣	٣٢٦	حزيران
٥,٩٣٧,٦٠٣	٨١٩,٧٧٠	١١٢,١٨٣	٩,٠٠٧	٥,٨١٤,٥٩٣	٨١٠,٤٩٥	١٠,٨٢٧	٢٦٨	١,٨٣٥	٣٢٦	تموز
٥,٠١٥,٠٤٩	٧٧٠,٩١٩	١٣١,٧٢٠	٨,٣٣٨	٤,٨٧٥,٤٩٣	٧٦٢,٣٢٩	٧,٨٣٦	٢٥٢	١,٦٦٠	٣٠٠	آب
٥,١٧٧,٦٤٩	٨١٧,٦١٠	١٣١,٨٩٣	٩,٠١١	٥,٠٣٦,٩٩٣	٨٠٨,٣٣١	٨,٧٦٣	٢٦٨	١,٧٢٩	٣٢٤	أيلول
٥,١٢٥,٥٧٤	٨١٢,٥٩٩	١٤٩,٠٣٧	٩,٢٠١	٤,٩٦٨,٦٨٧	٨٠٣,١١٧	٧,٨٥٠	٢٨١	١,٨٥٩	٣١٦	تشرين ١
٤,٥٠٣,٦٦٩	٧٤٨,٥٢٢	١٢١,٦٠٧	٨,١٦١	٤,٣٧٤,٠٨٢	٧٤٠,٠٩٥	٧,٩٨١	٢٦٦	١,٥٧١	٢٩٦	تشرين ٢
٥,٠٩١,٢٤٢	٨٥٤,٨٢٤	٢٨٦,٢٣٩	٩,٧٧٤	٤,٧٩٨,٠٤٢	٨٤٤,٧٥٥	٦,٩٦٢	٢٩٥	٢,٠٦٥	٣٢٥	كانون ١
٥٦,٠٣٥,٣٣٧	٩,٤٦٥,٢٧٥	١,٥١٠,٥٢٢	١٠٣,٩١٣	٥٤,٤٢٧,٩٢٠	٩,٣٥٨,٣٣٩	٩٦,٨٩٥	٣,٠٢٣	٢٢,٥٧٤	٣,٦١٥	٢٠١٢
٤,٦٦٣,١٣٩	٧٦١,١٨٨	١٥٠,١٣٦	٨,٥٨٤	٤,٥٠٧,٠٨٩	٧٥٢,٣٥٨	٥,٩١٣	٢٤٦	١,٨٧٩	٢٩٦	كانون ٢
٤,٢٧١,١٧٧	٧١٥,٣٨٥	١٣٢,٨٣١	٧,٩٤٤	٤,١٣٣,٨٠٦	٧٠٧,٢٢٣	٤,٥٤٠	٢١٨	١,٧٣٦	٢٨٤	شباط
٤,٨٤٢,٨٠٣	٨٠٥,٤٦٧	١١٥,٢٢٥	٨,٦٥٥	٤,٧٢٢,٦٦٣	٧٩٦,٥٤٩	٤,٩١٤	٢٦٣	١,٧٩٦	٣١٢	آذار
٤,٢٨٤,٠٩٢	٧١٢,٥٢٦	١٣٥,٣٠١	٧,٤٢٦	٤,١٤٣,٦٧٥	٧٠٤,٨٨٤	٥,١١٦	٢١٦	١,٧٤٠	٢٧٧	نيسان
٤,٧٤٣,٣٢٤	٨٢٣,٧١٣	١٢٧,٤١٠	٨,٩٩٧	٤,٦٠٩,٩٩٤	٨١٤,٤٧٤	٥,٩٢٠	٢٤٢	١,٨٠٣	٣٠٦	أيار
٤,٧٦٤,٦٤٣	٨٢٠,٤٥٧	١٢٤,٢٧٦	٩,٣٩٠	٤,٦٣٤,٣٤٠	٨١٠,٨٢٠	٦,٠٢٨	٢٤٧	١,٩٣٤	٣٠٠	حزيران
٥,١٤٧,٧٦٦	٨٣٥,٩١١	١٤٤,١٣٧	٩,٢٥٦	٤,٩٩٦,٢٤٨	٨٢٦,٣٧٣	٧,٣٨٠	٢٨٢	١,٩٧٧	٣٠٠	تموز
٤,٦٥٦,٢٤٣	٨٠٣,٥٢٥	١١٧,٧٠٠	٨,٧٤٣	٤,٥١٢,٨٨٨	٧٩٤,٥١٧	٢٥,٦٥٥	٢٦٥	١,٨٥٩	٢٩٧	آب
٤,٥٨٣,٨٣٣	٧٧٤,٤٠٤	١٢٢,٧٠٣	٨,٦٧٦	٤,٤٥٦,٣٥٨	٧٦٥,٤٨٣	٤,٧٧٢	٢٤٥	١,٨٥٨	٢٩٨	أيلول
٤,٧٣٣,١٤٦	٨٠٣,٠١٥	١٢٤,٠٧٨	٨,٦٠٦	٤,٦٠٢,٦٣٣	٧٩٤,١٤٧	٦,٤٣٤	٢٦٢	٢,٠٣٨	٣١٦	تشرين ١
٤,٦٧٤,٣٩٤	٨٠٨,١٩١	١١٣,٨٥١	٨,٩٩٧	٤,٥٤٦,٣٨٣	٧٩٨,٩٠٤	١٤,١٦٠	٢٩٠	١,٩٣٩	٣٠٣	تشرين ٢
٤,٦٧٠,٧٨٠	٨٠١,٤٩٣	١٠٢,٨٧٤	٨,٦٣٩	٤,٥٦١,٨٤٣	٧٩٢,٦٠٧	٦,٠٦٣	٢٤٧	٢,٠١٦	٣٢٥	كانون ١
٥٥,٣٠٩,٥٩١	٩,٣٢٠,٦٨٦	١,٢٥٨,٨٥٦	١٠٢,٧٩٧	٥٣,٩٧٧,٦٥٣	٩,٢١٥,٠٥٧	٧٣,٠٨٢	٢,٨٣٢	٢٥,٦٩٥	٣,٩١٧	٢٠١٣
٤,٦٣٧,٨٣٧	٧٧٩,٣٥٠	٩٦,٩١٩	٨,٠٠٤	٤,٥٣٤,٩٩٢	٧٧١,١١١	٥,٩٢٦	٢٣٥	١,٩٦٧	٣٠٦	كانون ٢
٤,٣٥٢,١٥٠	٧١٩,٢٩٣	٩٣,٧٠٧	٧,٧٧٩	٤,٢٤٩,٩٨٥	٧١١,٢٨٦	٨,٤٥٨	٢٢٨	١,٨٢٩	٢٨٥	شباط
٤,٤٦٦,٨٨٥	٧٦٤,١٣٠	١١١,٤٨٩	٨,٤٩٨	٤,٣٤٧,٥١٨	٧٥٥,٣٨٠	٧,٨٧٨	٢٥٢	١,٩٣٨	٣٠٩	آذار
٤,٨٥٣,١٦٤	٧٩٥,٥٧٧	١٠٠,٨٤٠	٩,٠٤٦	٤,٧٤٢,٤٥٧	٧٨٦,٢٩٣	٩,٨٦٧	٢٣٨	٢,٢١٩	٣٢٥	نيسان
٤,٥٢٤,٤٠٤	٨٠٠,٠٧١	٩٩,٢١٣	٨,٦٠٢	٤,٤٢٠,١٩٨	٧٩١,١٩٤	٤,٩٩٢	٢٧٥	٢,١٩٧	٣٣٥	أيار
٤,٥٢٢,٤٣٤	٧٧٣,٧٠٧	١٠١,٨٣٥	٨,٧٤٧	٤,٤١٦,٩٥٨	٧٦٤,٧٢١	٣,٦٤٢	٢٣٩	٢,١٧٧	٣٢٢	حزيران
٤,٩٣٥,٧٨٢	٨٣١,٣٨٨	١٢٣,٧٦٧	٩,٤٠١	٤,٨٠٤,٣٧٣	٨٢١,٧١١	٧,٢٤١	٢٧٦	٢,٢٨٠	٣٥٥	تموز
٤,٤٩٥,٢١٧	٧٧١,٤٠١	١٠١,٧٩٧	٨,٨٠٦	٤,٣٨٧,٥٢٩	٧٦٢,٣٥٩	٥,٨٩٠	٢٣٦	٢,٠٤١	٣٢٣	آب
٤,٥١٢,٤٦٧	٧٥٤,١٠٤	٩٨,٨١١	٨,٣١٨	٤,٤٠٨,٢٩٠	٧٤٥,٥٥٢	٥,٣٦٦	٢٣٤	٢,٢٢٠	٣٣٨	أيلول
٤,٦٩٩,٨٨٩	٧٩٢,٢١١	١٠٥,٣١١	٨,٣٩٩	٤,٥٨٩,٧٧١	٧٨٣,٥٨٥	٤,٨٠٧	٢٢٧	٢,٢٨٥	٣٤٨	تشرين ١
٤,٥٨١,٥٨٢	٧٦١,٧٤٣	١١٤,٥٠٦	٨,٤٥٤	٤,٤٦١,٨٦٥	٧٥٣,٠٨٩	٥,٢١١	٢٠٠	٢,١٨٧	٣٢٨	تشرين ٢
٤,٧٢٧,٧٧٩	٧٧٧,٧١١	١١٠,٦٦٠	٨,٧٤٣	٤,٦١٣,٧١٥	٧٦٨,٧٧٦	٣,٤٠٤	١٩٢	٢,٣٥٤	٣٤٣	كانون ١
١٣,٦٤٣,٨٠٨	٢,٢٣٥,٣٢٥	٣٣١,١٩١	٢٣,٦٣٠	١٣,٣٠٠,٩١٥	٢,٢١١,٠٨٠	١١,٧٠٢	٦١٥	٦,٦٢٥	٩٧٠	٢٠١٤
٤,٦٨١,٩٧٨	٧٦٣,٨٧٩	٩٩,٢٩٨	٧,٩٠٠	٤,٥٧٨,٦٥٨	٧٥٥,٧٧٦	٤,٠٢٢	٢٠٣	٢,٢٣١	٣٣٠	كانون ٢
٤,٢٨٣,٨٧٥	٧٠٢,٣٦٩	٩٣,٥٠٤	٧,٦٠٥	٤,١٨٦,٣٣٨	٦٩٤,٥٦٠	٤,٠٣٣	٢٠٤	٢,١٠٢	٣٠٢	شباط
٤,٦٧٧,٩٥٤	٧٦٩,٠٧٧	١٣٨,٣٨٩	٨,١٢٥	٤,٥٣٥,٩١٩	٧٦٠,٧٤٤	٣,٦٤٧	٢٠٨	٢,٢٩٢	٣٣٧	آذار
										نيسان
										أيار
										حزيران
										تموز
										آب
										أيلول
										تشرين ١
										تشرين ٢
										كانون ١

٦-١ الاعتمادات والبوالص المستندية للاستيراد والتصدير (مليارات الليرات)

الفترة	الاعتمادات المفتوحة خلال الفترة		اعتمادات مستعملة		وضعية الاعتمادات بنهاية الفترة		بوالص واردة خلال الفترة		بوالص خارجة خلال الفترة		وضعية البوالص بنهاية الفترة
	استيراد	تصدير	استيراد	تصدير	استيراد	تصدير	استيراد	تصدير	استيراد	تصدير	
	استيراد	تصدير	استيراد	تصدير	استيراد	تصدير	استيراد	تصدير	استيراد	تصدير	
٢٠١٢	٩٧١٩.٢	٦٤٠٠.٠	٩١٢١.٦	٥٦٩٢.٠	١٧٨٦.٠	٢١٧١.٩	٢٩٠٠.١	٢٤١٧.١	٢٣٥.٥	٧١٣.٢	
٢٠١٣	١٠٠٨٠.١	٥٣٤١.١	٩٩٠١.٥	٥٢١٠.٣	١٦٧٧.٠	١٩٣٤.٦	٢٤٤٦.٠	٢٠٨١.١	٢٤٣.٣	٦٧٩.٤	
كانون ٢	٩٧١.٨	٥٤٢.٩	٩٤٣.٣	٦١٠.٣	١٧٩٨.٥	٢٠٨٥.٣	١٨٧.٨	٢٤٧.٨	٢٣٨.٤	٦٨٣.٠	
شباط	٨٣٧.٧	٤٥٣.٧	١٠٨١.٣	٥٨٧.٧	١٥٣٥.٢	١٨٣١.٤	١٦٦.٥	١٩٦.٦	٢٢٨.٢	٦٧٥.١	
آذار	٩٩٦.١	٦٢٣.٢	٦٥١.٥	٢٩٨.٥	١٨٦٥.١	٢٢٢٥.٢	١٩٨.٥	٢٢٣.٠	٢٢٨.٤	٦٧٣.٨	
نيسان	٨٧٠.٦	٥٢٥.٢	٩١٨.٧	٤٨٨.٤	١٧٥٠.٩	٢٢٤٦.٨	٢١٨.٤	١٥٨.٠	٢٤١.٧	٦٨٥.٢	
أيار	٨٩٢.٦	٥٤٠.٥	٨٦٨.٦	٦٢٢.٠	١٧٧٠.٥	٢١٣٣.٧	٢٤٦.٢	١٧٧.٩	٢٣٣.٠	٦٤٠.٤	
حزيران	٩١٢.٠	٤٨٤.٦	٨١٧.٦	٤٧٦.٦	١٨٥٦.٨	٢١٢١.١	٢٢٣.٢	١٦٧.٣	٢٢٧.٩	٦٢٧.٠	
تموز	٧٥٤.٧	٢٨٩.٦	٩٥٥.٩	٣٩٦.٤	١٦١١.٦	٢٠٥٠.٠	٢١١.٦	١٦٥.٥	٢٢٨.٥	٦٠٥.٨	
آب	٧٥٢.٠	٢٧١.٤	٨٦٨.٤	٢٨٩.٠	١٤٦١.٢	١٩٠٠.٨	١٩١.٣	١٣١.٥	٢٢٦.٤	٦٦٩.٩	
أيلول	٧٣٨.٩	٣٥٦.٦	٧٢٦.٠	٣٢٠.٢	١٤٦١.٨	١٩١٨.٥	١٩٦.٣	١٤٦.١	٢٤٩.٩	٦٨٦.٧	
تشرين ١	٧٢٥.٤	٣٨٣.٦	٦٤٧.٧	٣٢٩.٨	١٥١٨.٦	١٩٥٠.١	٢٣٤.٤	١٧٦.٢	٢٢٤.٤	٦٤٦.٥	
تشرين ٢	٩٠٢.٢	٤٢٠.٦	٦٣٥.٧	٣٤٦.٣	١٧٦٥.٢	١٩٦١.٨	١٥٩.٨	١٣٧.٨	٢٢٠.٠	٦٥٦.٩	
كانون ١	٧٢٦.١	٤٤٩.٤	٧٨٦.٨	٤٤٥.٣	١٦٧٧.٠	١٩٣٤.٦	٢١٢.٢	١٥٣.٥	٢٤٣.٣	٦٧٩.٤	
٢٠١٤											
كانون ٢	٧١٧.٩	٤٥٤.٥	٩٥٩.٦	٤٧٤.١	١٤٠٧.٦	١٨٨٦.٤	٢٥٢.٨	١٩٣.٢	٢٣١.٣	٦٧١.٨	
شباط	٧٩٠.٨	٢٨٨.٤	٧٨١.٧	٢١٩.٩	١٣٩٦.٧	١٩٥١.١	٢٠١.٦	١٨٦.١	٢٤٥.١	٦٧٤.٠	
آذار	٧٩٨.٦	٢٣٧.٢	٧٤٢.١	٢٧٦.٦	١٤٢٨.٧	١٨٨٨.٧	٢٦٧.٤	٢١٥.٣	٢٥٤.٦	٦٩٠.٦	
الفصل الاول	٢٣٠٧.٣	٩٨٠.٠	٢٤٨٣.٤	٩٧٠.٦	١٤٢٨.٧	١٨٨٨.٧	٧٢١.٨	٥٩٤.٥	٢٥٤.٦	٦٩٠.٦	

٦-٢ أدوات الدين العام الداخلي (١)

(في نهاية الفترة، بمليارات الليرات)

كانون ١	آذار	تشرين ٢	كانون ١	كانون ٢	شباط	آذار
٢٠١٢	٢٠١٣	٢٠١٣	٢٠١٣	٢٠١٤	٢٠١٤	٢٠١٤
٥٠١٩٨.٠	٥١٠١٩.٠	٥٥٩٣٠.٠	٥٦٣١٢.٠	٥٧٠٠٧.٠	٥٨١٩٥.٠	٥٨٤٤١.٠
٤٧٤٤٨.٠	٤٨٨٤٦.٠	٥٣٨٨٦.٠	٥٤٠٧٥.٠	٥٤٤٦٣.٠	٥٥٢٤٥.٠	٥٥٦٩٦.٠
٤٢٤٩٩.٠	٤٤٢٦٦.٠	٥٠٨٨٣.٠	٥١١٠٧.٠	٥١٤٥٨.٠	٥٢٣١٠.٠	٥٢٨٧٤.٠
٤٢٠٨.٠	٣٨٥٤.٠	٢١٥٠.٠	٢١٣١.٠	٢٠٩٠.٠	١٨٩٩.٠	١٩٧٨.٠
٧٤١.٠	٧٢٦.٠	٨٥٣.٠	٨٣٧.٠	٩١٥.٠	١٠٣٦.٠	٨٤٤.٠
٢٥٩١.٠	٢٠٢٩.٠	١٩٢٥.٠	٢١٠٩.٠	٢٤٢٠.٠	٢٨٢٥.٠	٢٦١٣.٠
٩٦٥.٠	٩٣٢.٠	٩٥٦.٠	١٠٠٩.٠	١١٢١.٠	١٣٧٥.٠	١٣٠٨.٠
١٣١٢.٠	٨٠٥.٠	٨٥٦.٠	٩٣٥.٠	٩٥٤.٠	١١١٠.٠	٩٨٤.٠
٣١٤.٠	٢٩٢.٠	١١٣.٠	١٦٥.٠	٣٤٥.٠	٣٤٠.٠	٣٢١.٠
١٥٩.٠	١٤٤.٠	١١٩.٠	١٢٨.٠	١٢٤.٠	١٢٥.٠	١٣٢.٠

(١) إن الفروقات الطفيفة بين أرقام هذا الجدول والأرقام المنشورة من قبل وزارة المالية ترد إلى تصويب بعض الأرقام التي تكون نشرت سابقاً على أساس شبه نهائي حرصاً على عدم تأخير صدور هذه المعلومات. (٢) إن سندات الخزينة مسجلة بقيمتها الفعلية (القيمة الشرائية+الفوائد التراكمية)

٧- أسعار صرف أهم العملات الأجنبية

(بالليرة اللبنانية)

ذهب (اونصة)	فضة (اونصة)	دولار كندي	ين ياباني (١٠٠)	جنيه استرليني	فرنك سويسري	يورو	دولار أمريكي	
متوسط الفترة								
٢٠١٣								
٢٣٩٩٦٠٤	٤٣٤٢٥	١٤٧٠	١٥٩٠	٢٢٧٢	١٥٩٣	١٩٥٤	١٥٠٧.٥٠	آذار
٢٠٢٤٥٧٩	٣١٨٢١	١٤٦٢	١٥٤٨	٢٣٣٣	١٦١٤	١٩٨٨	١٥٠٧.٥٠	حزيران
٢٠٣٤٢٩٥	٣٤٠٢٥	١٤٥٦	١٥٢٠	٢٣٩١	١٦٣١	٢٠١٣	١٥٠٧.٥٠	أيلول
١٨٤٣٧٠٨	٢٩٥٨١	١٤١٧	١٤٥٨	٢٤٦٩	١٦٨٦	٢٠٦٥	١٥٠٧.٥٠	كانون ١
٢٠١٤								
١٨٧٤٦٣٤	٢٩٩٧٦	١٣٧٦	١٤٥٠	٢٤٨٤	١٦٦٦	٢٠٥٢	١٥٠٧.٥٠	كانون ٢
١٩٥٨١٥٠	٣١٣٧٩	١٣٦٤	١٤٧٨	٢٤٩٤	١٦٨٥	٢٠٥٩	١٥٠٧.٥٠	شباط
٢٠١٦٥٦٨	٣١٣٢٧	١٣٥٧	١٤٧٣	٢٥٠٧	١٧١١	٢٠٨٤	١٥٠٧.٥٠	آذار
نهاية الفترة								
٢٠١٣								
٢٤١٢٤٥٢	٤٣٠٩٩	١٤٨٣	١٥٩٩	٢٢٨٠	١٥٨٣	١٩٣١	١٥٠٧.٥٠	آذار
١٨١٣٨٢٤	٢٨٤٢٤	١٤٣٩	١٥٢٤	٢٢٩٩	١٥٩٤	١٩٦٧	١٥٠٧.٥٠	حزيران
٢٠١٤٠٩٥	٣٢٧١٣	١٤٦٢	١٥٤١	٢٤٣٥	١٦٦٥	٢٠٣٥	١٥٠٧.٥٠	أيلول
١٨١٥٠٠٠	٢٩٨٣٣	١٤٠٨	١٤٣٣	٢٤٨٣	١٦٩١	٢٠٧٥	١٥٠٧.٥٠	كانون ١
٢٠١٤								
١٨٧٤٠٤٩	٢٨٩٥٢	١٣٤٨	١٤٧٠	٢٤٨٠	١٦٦٨	٢٠٤٠	١٥٠٧.٥٠	كانون ٢
٢٠٠٢٢٦٢	٣١٩٨٩	١٣٥٤	١٤٨٠	٢٥٢٣	١٧٠٨	٢٠٨٠	١٥٠٧.٥٠	شباط
١٩٥١٣٨٣	٣٠٠٢٩	١٣٦٣	١٤٦١	٢٥٠٩	١٧٠٦	٢٠٨٠	١٥٠٧.٥٠	آذار

٨- الدين العام بحسب مصادر التمويل (١)

(في نهاية الفترة)

آذار ٢٠١٤	شباط ٢٠١٤	كانون ٢ ٢٠١٤	كانون ١ ٢٠١٣	آذار ٢٠١٣	كانون ١ ٢٠١٢	
٥٨٤٤١.٠	٥٨١٩٥.٠	٥٧٠٠٧.٠	٥٦٣١٢.٠	٥١٠١٩.٠	٥٠١٩٨.٠	١- الدين القائم بالليرة اللبنانية (بالمليارات)
١٧٥٣٥.٠	١٧٤٥٦.٠	١٧٢٧٢.٠	١٧١٧١.٠	١٦٥٣٦.٠	١٥٠٤٩.٠	أ- المصرف المركزي
١٧٥٣٥.٠	١٧٤٥٦.٠	١٧٢٧٢.٠	١٧١٧١.٠	١٦٤٩٣.٠	١٤٩٩٤.٠	محفظة سندات الخزينة (٢)
				٤٣.٠	٥٥.٠	قروض للمؤسسات العامة
٣٠٧٣٨.٠	٣٠٦٧٨.٠	٣٠٢١٣.٠	٢٩٩٠٥.٠	٢٥٨٠١.٠	٢٧٢٦٧.٠	ب- المصارف
٣٠٦٠٦.٠	٣٠٥٥٣.٠	٣٠٠٨٩.٠	٢٩٧٧٧.٠	٢٥٧٠٠.٠	٢٧١٦٣.٠	سندات الخزينة (٤)
١٣٢.٠	١٢٥.٠	١٢٤.٠	١٢٨.٠	١٠١.٠	١٠٤.٠	قروض للمؤسسات العامة
١٠١٦٨.٠	١٠٠٦١.٠	٩٥٢٢.٠	٩٢٣٦.٠	٨٦٨٢.٠	٧٨٨٢.٠	ج- سندات القطاع غير المصرفي (٣)
١٦٢٣٥.٠	١٦٦٩٥.٠	١٥٧٩٥.٠	١٥٤٩٥.٠	١١٥٤٣.٠	١٢٩١٦.٠	٢- ودائع القطاع العام
٤٢٢٠٦.٠	٤١٥٠٠.٠	٤١٢١٢.٠	٤٠٨١٧.٠	٣٩٤٥٤.٠	٣٧٢٨٢.٠	٣- الدين الصافي بالليرة اللبنانية
٢٦٣٣٦.٠	٢٦٣٨٦.٠	٢٦١٢٩.٠	٢٦١٢٥.٠	٢٣٩٤٩.٠	٢٤٣٨٥.٠	٤- الدين بالعملات الأجنبية (بملايين الدولارات)
٨١٩٠٨.٠	٨١٢٧٧.٠	٨٠٦٠١.٠	٨٠٢٠١.٠	٧٥٥٥٧.٠	٧٤٠٤٣.٠	٥- مجموع الدين الصافي (بمليارات الليرات)

(١) المصدر: وزارة المالية، أرقام شبه نهائية قابلة للتصحيح.

إن الفروقات الطفيفة بين أرقام هذا الجدول والأرقام المنشورة من قبل وزارة المالية ترد إلى تصويب بعض الأرقام التي تكون نشرت سابقاً على أساس شبه نهائي حرصاً على عدم تأخير صدور هذه المعلومات. (٢) سندات الخزينة مسجلة بقيمتها الفعلية (القيمة الشرائية+الفوائد المتراكمة).

(٣) نظراً لتوسع سوق سندات الخزينة، يتعذر احصاء حيازاتها من قبل غير المقيمين، ولذلك أدرجت جميع سندات الخزينة المصدرة بالليرة في الدين القائم بالليرة اللبنانية، والسندات المصدرة بالدولار في الدين بالعملات الأجنبية. (٤) ابتداء من أيلول ١٩٩٩ تشمل هذه الأرقام صكوك المديونيات إلى جانب سندات الخزينة.

٩-١ التداول بالأسهم في بورصة بيروت

(آذار - ٢٠١٤)

الشركة	الأسهم المنفذة	النسبة (%)	قيمة التنفيذ (\$)	النسبة (%)	سعر الإقفال (\$)	معدل السعر (\$)
سوليدير "أ"	٢٥٠,٢٩٢	٣.١٠	٣,٢٦٨,٦٣٨	٧.٦١	١٢.٥٠	١٣.٠٦
سوليدير "ب"	٩٠,٨٨٠	١.١٣	١,١٨٩,٢٣٢	٢.٧٧	١٢.٥٠	١٣.٠٩
البنك اللبناني للتجارة	٠	٠.٠٠	٠	٠.٠٠	١.٨٥	-
البنك اللبناني للتجارة "أ" أسهم تفضيلية فئة "A"	١,٠٠٠	٠.٠١	١٠٣,٠٠٠	٠.٢٤	١٠٣.٠٠	١٠٣.٠٠
البنك اللبناني للتجارة "ب" أسهم تفضيلية فئة "B"	٠	٠.٠٠	٠	٠.٠٠	١٠٠.٠٠	-
البنك اللبناني للتجارة "C" أسهم تفضيلية فئة "C"	٣,٠٠٠	٠.٠٤	٣٠١,٥٠٠	٠.٧٠	١٠٠.٥٠	١٠٠.٥٠
بنك عوده	٤,٤٦٩,٩٣٨	٥٥.٣٨	٢٨,٦٩٤,٣٢٦	٦٦.٨٤	٦.٤١	٦.٤٢
بنك عوده "GDR"	٣٥,١٣٠	٠.٤٤	٢٢٨,١٦٠	٠.٥٣	٦.٤٥	٦.٤٩
بنك عوده "أ" أسهم تفضيلية فئة "E"	٠	٠.٠٠	٠	٠.٠٠	١٠٢.٥٠	-
بنك عوده "ب" أسهم تفضيلية فئة "F"	٠	٠.٠٠	٠	٠.٠٠	١٠٢.٥٠	-
بنك عوده "أ" أسهم تفضيلية فئة "G"	٨٠٠	٠.٠١	٧٩,٧٩٠	٠.١٩	٩٩.٣٠	٩٩.٧٤
بنك عوده "ب" أسهم تفضيلية فئة "H"	٠	٠.٠٠	٠	٠.٠٠	١٠٠.٠٠	-
بنك بيروت	٠	٠.٠٠	٠	٠.٠٠	١٩.٠٠	-
بنك بيروت "أ" أسهم تفضيلية فئة "E"	٠	٠.٠٠	٠	٠.٠٠	٢٧.٠٠	-
بنك بيروت "ب" أسهم تفضيلية فئة "H"	٣٨,٨٠٠	٠.٤٨	١,٠٣٩,٦٣٨	٢.٤٢	٢٦.٨٤	٢٦.٧٩
بنك بيروت "أ" أسهم تفضيلية فئة "I"	٢٠,٤٠٠	٠.٢٥	٥٣٨,٥٩٧	١.٢٦	٢٦.٤٠	٢٦.٤٠
بنك بيلوس	٣,٠٤٨,٩٥٧	٣٧.٧٧	٥,٠٧٣,٩١٥	١١.٨٢	١.٧٠	١.٦٦
بنك بيلوس "أ" أسهم تفضيلية فئة "GDR"	٠	٠.٠٠	٠	٠.٠٠	٧٣.٠٠	-
بنك بيلوس "ب" أسهم تفضيلية فئة "٢٠٠٨"	٠	٠.٠٠	٠	٠.٠٠	١٠١.٥٠	-
بنك بيلوس "أ" أسهم تفضيلية فئة "٢٠٠٩"	٦,٠٧٠	٠.٠٨	٦٢٦,٣٢٤	١.٤٦	١٠٣.١٠	١٠٣.١٨
بنك بيمو	٠	٠.٠٠	٠	٠.٠٠	١.٨٢	-
بنك بيمو "أ" أسهم تفضيلية	١,١٠٠	٠.٠١	١١٠,٠٠٠	٠.٢٦	١٠٠.٠٠	١٠٠.٠٠
بنك بيمو "ب" أسهم تفضيلية فئة "٢٠١٣"	٧,٦٠٠	٠.٠٩	٧٦٨,١٠٠	١.٧٩	١٠٠.٠٠	١٠١.٠٧
بنك لبنان والمهجر "GDR"	٤٠,٢٢٢	٠.٥٠	٣٦٥,٥٢١	٠.٨٥	٩.٢٠	٩.٠٩
بنك لبنان والمهجر	٩,٧٢٥	٠.١٢	٨٧,٦٠٠	٠.٢٠	٩.٠٥	٩.٠١
بنك لبنان والمهجر "أ" أسهم تفضيلية فئة "٢٠١١"	٣٨,٩٤٣	٠.٤٨	٣٩٦,٨٢٩	٠.٩٢	١٠.١٩	١٠.١٩
ريمكو	٠	٠.٠٠	٠	٠.٠٠	٣.٥٠	-
هولسيم لبنان	٢,٩٠٦	٠.٠٤	٤٠,١٣٩	٠.٠٩	١٣.٥٥	١٣.٨١
الإسمنت الأبيض لحامله	٠	٠.٠٠	٠	٠.٠٠	٣.٥٠	-
الإسمنت الأبيض إسمي	٥,٨٢٢	٠.٠٧	١٦,٠١١	٠.٠٤	٢.٧٥	٢.٧٥
المجموع	٨,٠٧١,٥٨٥	١٠٠	٤٢,٩٢٧,٣٢٠	١٠٠	-	-

٩-٢ شهادات ايداع عمالية

القيمة	إستحقاق	إقفال شباط ٢٠١٤		إقفال آذار ٢٠١٤	
		سعر	فائدة	سعر	فائدة
بنك البحر المتوسط (٥ سنوات)	١٤/١٢/٢٠١٧	٩٩.٤٠	٥.٥٥%	٩٩.٤٠	٥.٥٦%
مصرف لبنان (١٠ سنوات)	٢٥/٠٤/٢٠١٥	١٠٧.٥٠	٣.٢٣%	١٠٦.٩٨	٣.٢٥%

٣-٩ سندات دين المصارف بالعملات الأجنبية

إقفال آذار ٢٠١٤			إقفال شباط ٢٠١٤			إستحقاق	القيمة	Eurobonds
هامش	فائدة %	سعر	هامش	فائدة %	سعر			
٤٨٧	٤.٩٤	١٠٠.٤٧	٤٨٥	٤.٩٥	١٠٠.٦٢	٣٠/٠٦/٢٠١٤	\$ ٤٠ مليون	(سنوات ٥) Euro Notes BEMO
٤٦٠	٦.٩١	١٠٠.٥٠	٤٧٩	٦.٩١	١٠٠.٥٠	٢١/٠٦/٢٠٢١	\$ ٣٠٠ مليون	(سنوات ١٠) Euro Notes Byblos

٤-٩ أدوات مالية مختلفة

% التغيير	معدل السعر	إقفال آذار ٢٠١٤	معدل السعر	إقفال شباط ٢٠١٤	
-٢.٧٠	١٢.٦٠	١٢.٥٠ - ١٢.٦٩ \$	١٢.٩٥	١٢.٩٠ - ١٣.٠٠ \$	GDR (سوليدير)
٢.٨٣	٩.٢٨	٩.٢٠ - ٩.٣٥ \$	٩.٠٣	٩.٠٠ - ٩.٠٥ \$	GDR (لبنان والمهجر)
٣.٦٨	٦.٤٨	٦.٤٦ - ٦.٥٠ \$	٦.٢٥	٦.١٠ - ٦.٤٠ \$	GDR (عوده)
٠.٠٠	٧٤.٠٠	٧٤.٠٠ - ... \$	٧٤.٠٠	٧٤.٠٠ - ... \$	GDR (بيبلوس)



مصرف لبنان
BANQUE DU LIBAN