



مصرف لبنان
BANQUE DU LIBAN

مديرية الإحصاءات والأبحاث الاقتصادية

العدد ٢٤٠

النشرة الشهرية

أيار ٢٠١٤

أهم التطورات (النسب المئوية المذكورة في ما يلي تشير إلى تغيرات على أساس سنوي، ما لم يذكر خلاف ذلك)

بلغ المؤشر الاقتصادي العام لمصرف لبنان ٢٨٣,٦ في أيار ٢٠١٤ مقابل ٢٨٥,١ في الشهر السابق ٢٧٢,٧ في أيار ٢٠١٣. سجل ميزان المدفوعات فائضاً بما يوازي ٥٢٠,٤ مليون دولار خلال الشهر. بلغ نمو الميزانية المجمعة للمصارف التجارية ٨,٠% على أساس سنوي. سجلت نسبة دولرة الودائع ٦٥,٧% في نهاية أيار. ارتفعت معدلات الفائدة المصرفية على كل من الحسابات الدائنة والمدينة بالدولار وبالليرة.

سجل ميزان المدفوعات فائضاً بما يوازي ٥٢٠,٤ مليون دولار في أيار ٢٠١٤. وقد تمثل هذا الفائض بازدياد الموجودات الخارجية الصافية لدى مصرف لبنان بقيمة ٨٣٦,٢ مليون دولار وانخفاض الموجودات الخارجية الصافية لدى المصارف والمؤسسات المالية بقيمة ٣١٥,٨ مليون دولار. وبلغ بذلك الرصيد التراكمي لميزان المدفوعات في الأشهر الخمسة الأولى من السنة فائضاً يوازي ٧٧٦,٤ مليون دولار مقابل عجز قدره ١٤٨,٧ مليون دولار في الفترة المماثلة من العام ٢٠١٣.

وفقاً لأرقام وزارة المالية بلغ مجموع الدين العام الصافي ٨٢٣٨٣ مليار ليرة في أيار ٢٠١٤ مسجلاً انخفاضاً شهرياً قدره ١٨ مليار ليرة. وقد نتج هذه الانخفاض عن تديدين الدين العام الصافي بالليرة بمقدار ١٨٩ مليار ليرة ليبلغ ٤٢٨٤٤ مليار ليرة وارتفاع الدين العام المحرر بعملات أجنبية بمقدار ١١٣ مليون دولار ليسجل ٢٦٢٢٨ مليون دولار في نهاية الشهر. وعلى أساس سنوي، بلغ نمو الدين العام الصافي ٧,٧% والدين بالليرة ١٤,٧% وبالعملات الأجنبية ١,٠%.

بلغ احتياطي مصرف لبنان الإجمالي من العملات الأجنبية ٣٧٤٧٨,٦ مليون دولار مسجلاً انخفاضاً بنسبة ١,٠% ومقداره ٣٧١,٥ مليون دولار. أما مجموع الاحتياطي الخارجي بما فيه الذهب، فقد بلغ ٤٩٠٥٠ مليون دولار. هذا وقد بقي سعر صرف الدولار الأميركي الوسطي في سوق بيروت مستقرًا على ١٥٠٧,٥٠ ليرة.

لم يطرأ أي تغير في أيار ٢٠١٤ على معدلات فائدة سندات الخزينة. فسجل معدل الفائدة الفعلية في نهاية الشهر: ٤,٤٤% لفئة ٣ أشهر، ٤,٩٩% لفئة ٦ أشهر و ٥,٣٥% لفئة ١٢ شهراً. واستقرت فائدة القسيمة على سندات السنتين والثلاث سنوات على ٥,٨٤% و ٦,٥٠% على التوالي. أما معدلات الفائدة المصرفية فقد ازدادت في أيار إلى ٧,٤٨% على الحسابات المدينة بالليرة (+٣ نقطة أساس) وإلى ٥,٥٠% على الحسابات الدائنة بالليرة (+٣ نقطة أساس). وشهدت الفائدة المصرفية المحلية بالدولار الأميركي ارتفاعاً على الحسابات الدائنة والمدينة. فسجل معدل الفائدة الوسطي المثقل على حسابات التسليف بالدولار ٧,٠٤% في أيار (+١٢ نقطة أساس). أما متوسط الفائدة على حسابات الادخار بالدولار فبلغ ٣,٠١% (+١ نقطة أساس).

بلغت الكتلة النقدية M٣ ١٧٢١٣٦,٢ مليار ليرة في نهاية أيار مسجلة نمواً سنوياً نسبته ٦,٩% مقارنة بـ ٦,٨% في نيسان ٢٠١٤. وبقي التسليف المصرفي للقطاع الخاص العامل الأبرز في خلق النقد إلى جانب التسليفات للقطاع العام. وفي ما خص مكونات الكتلة النقدية، تجدر الإشارة إلى أن الودائع بالليرة سجلت نمواً بنسبة ٦,٠% والودائع بالعملات الأجنبية نمواً بنسبة ٧,٦%.

بلغت الميزانية المجمعة للمصارف التجارية ٢٥٥٠٨٣ مليار ليرة في أيار مسجلة بذلك نمواً سنوياً بنسبة ٨,٠% مقابل ٨,٣% في نيسان ٢٠١٤. ازدادت ودائع القطاع الخاص المقيم وغير المقيم بنسبة ٦,٨% والتسليفات الممنوحة للقطاع الخاص بنسبة ١٠,٣%. وسجلت نسبة الدولرة في الودائع ٦٥,٧%.

تقلص عجز الميزان التجاري بنسبة ٥,٠% وسجل ١٣٦١,٦ مليون دولار في نهاية أيار، وذلك نتيجة انخفاض قيمة الواردات إلى ١٦٧٦,٤ مليون دولار أي بنسبة ٦,٧% وقيمة الصادرات إلى ٣١٤,٨ مليون دولار أي بنسبة ١٣,٤%.

ازدادت كميات الإسمنت المسلمة، وهي مؤشر النشاط الحالي لقطاع البناء، بنسبة ١,٦%، ومساحات البناء المرخصة، مؤشر النشاط المستقبلي للقطاع، بنسبة ٢٤,٩% مقارنة بأيار ٢٠١٣.

شهد إنتاج الكهرباء ارتفاعاً إلى ١٠٦٠,٩ مليون كيلووات ساعة خلال الشهر، أي بنسبة ١٤,٥% على أساس سنوي.

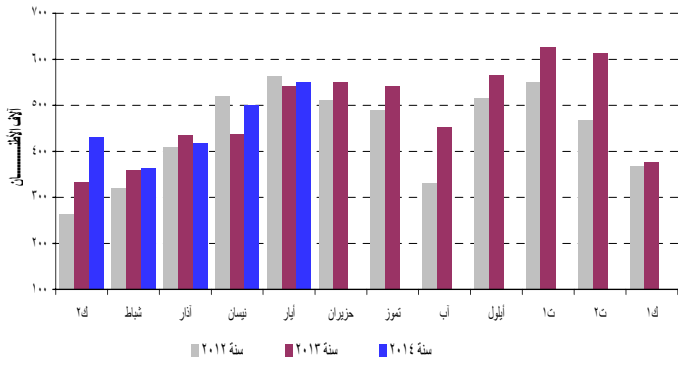
انخفض كل من عدد الطائرات وعدد المسافرين في مطار بيروت بنسبة ١,٨% و ٠,٤% على التوالي. ارتفع عدد المسافرين القادمين بنسبة ٢,٧% فيما تراجع كل من عدد المسافرين المغادرين والعابرين بنسبة ٣,٥% و ٩,٣% على التوالي. أما حجم الشحن الجوي، فقد تقلص بنسبة ١٢,١%.

تراجعت حركة السفن في مرفأ بيروت بنسبة ٧,٤% فيما ازدادت حركة البضائع بنسبة ٤,٩% في أيار ٢٠١٤.

% .
%

.%

تسليمات الإسمنت



% .

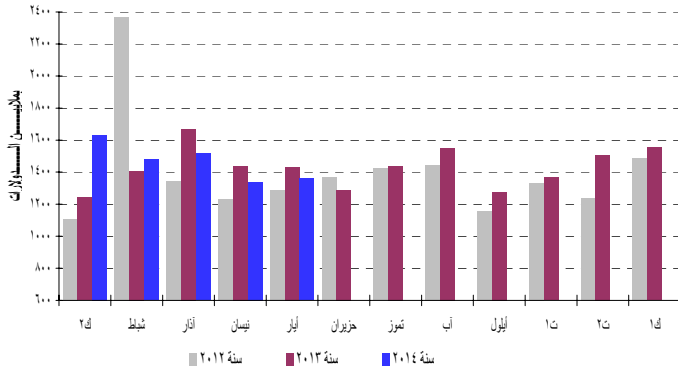
% .

% .

.%

% .

عجز الميزان التجاري



% .

% .

% .

.%

% .

:

% .

% .

.%

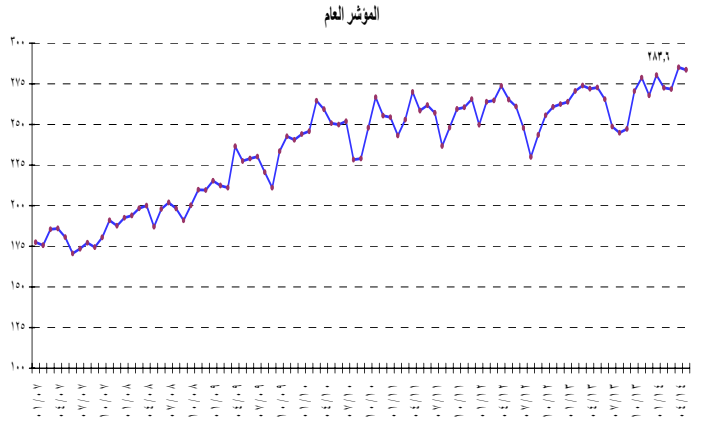
% .

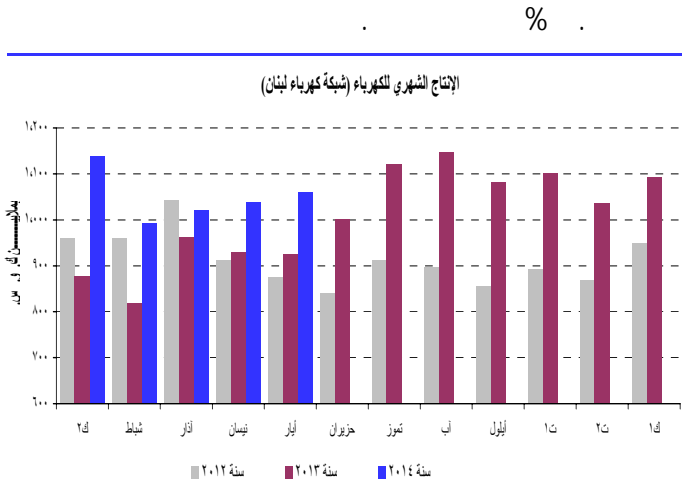
.%

(=)

%

%





...

...

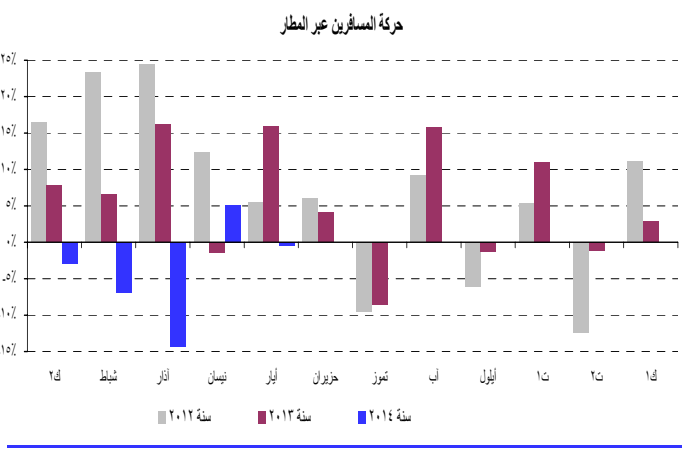
...

...

...

...

...



...

...

...

...

...

...

...

()

	%	-	%	-
...
...
...
...
...
...
...
...
...

...

...

...

...

...

...

...

...

()

	%	-	%	-
...
...
...
...
...
...
...
...
...

()

	%	-	%	-
...
...
...
...
...
...
...
...
...
...

()

	%	-	%	-
...
...
...
...
...
...
...
...
...
...

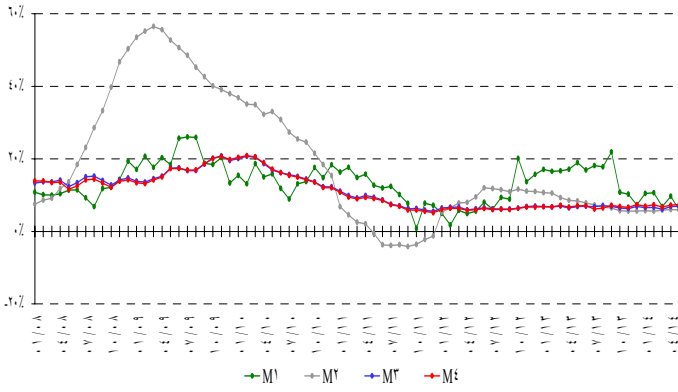
(Repo Rate)

M³

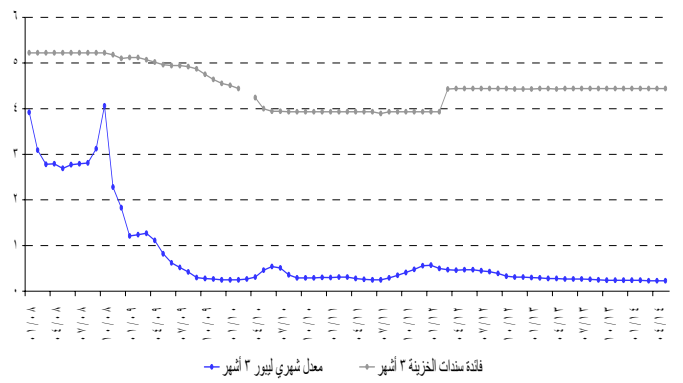
()

% . % . : % . % . % . % . (+) (+) % . (+) % .

التغيرات في الكتلة النقدية



الهامش بين سندات الخزينة الثلاثة أشهر والليبور



(Libor Rate)

% .

% . % .

وعلى أساس سنوي، بلغ نمو الدين العام الصافي ٧,٧% والدين بالليرة ١٤,٧% وبالعملات الأجنبية ١,٠%.

توزع سندات الخزينة بحسب الفئة (كنسبة مئوية من المجموع)

أيار ٢٠١٣	٣ أشهر	٦ أشهر	١٢ شهراً	فوق ٢٤ شهراً
٢٠١٣	٠,٢٧	١,٤٠	١,٧٥	٩٦,٥٨
حزيران ٢٠١٣	٠,٣١	١,١٤	١,٧٥	٩٦,٧٩
تموز ٢٠١٣	٠,٢٣	١,٤٤	١,٧٨	٩٦,٥٥
آب ٢٠١٣	٠,٣١	١,٢٥	١,٨٠	٩٦,٦٤
أيلول ٢٠١٣	٠,٣٠	١,٤٦	١,٧٧	٩٦,٤٦
تشرين الأول ٢٠١٣	٠,١٢	١,٦٣	١,٧٧	٩٦,٤٨
تشرين الثاني ٢٠١٣	٠,٢٢	١,٦٣	١,٨٢	٩٦,٣٣
كانون الأول ٢٠١٣	٠,٢٩	١,٦٦	١,٨٠	٩٦,٢٥
كانون الثاني ٢٠١٤	٠,٦١	١,٦٨	١,٩٧	٩٥,٧٤
شباط ٢٠١٤	٠,٥٩	١,٩١	٢,٣٧	٩٥,١٣
آذار ٢٠١٤	٠,٥٥	١,٦٩	٢,٢٤	٩٥,٥٢
نيسان ٢٠١٤	٠,٣٩	١,٤٦	٢,٢٠	٩٥,٩٥
أيار ٢٠١٤	٠,٢٦	١,٤٢	٢,١١	٩٦,٢١

تطور حجم الودائع

أ- لدى المصارف التجارية

ارتفعت ودائع القطاع الخاص في المصارف التجارية المقيم وغير المقيم، خلال أيار ٢٠١٤، بنسبة ٠,٤٧%، مقابل ١,٢١% خلال الشهر الفائت. وعلى مدار سنة، ازداد حجم الودائع بنسبة ٦,٧٧% ليبلغ ٢٠٩٣١٧ مليار ليرة في نهاية أيار، وهي مفصلة كالتالي:

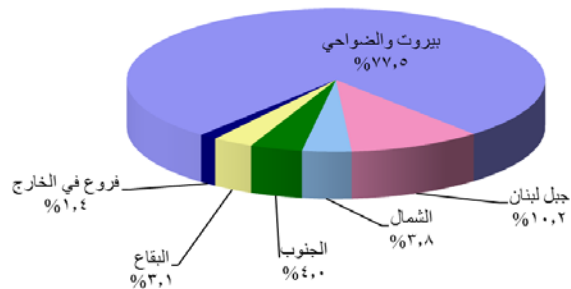
- ارتفعت الودائع بالليرة اللبنانية بنسبة ٠,٣٤% خلال أيار ٢٠١٤، مقابل ٠,٤٨% خلال الشهر الفائت، وبلغت ٧١٧٠٨ مليار ليرة في نهاية أيار. وعلى مدار سنة، ازدادت هذه الودائع بنسبة ٥,٧٩%، حيث باتت تشكل ٣٤,٢٦% من إجمالي الودائع، فيما كانت تشكل نسبة ٣٤,٥٧% في نهاية أيار ٢٠١٣.
- ارتفعت الودائع بالعملات الأجنبية بنسبة ٠,٥٤% خلال أيار ٢٠١٤، مقابل ١,٥٩% خلال الشهر الفائت. وبلغت ٩١٢٥٣ مليون دولار في نهاية أيار مسجلة زيادة سنوية بنسبة ٧,٢٩%.

ب- لدى مصارف الأعمال

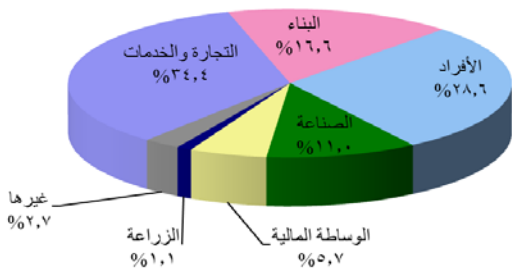
ارتفعت ودائع القطاع الخاص لدى مصارف الأعمال بنسبة ٠,٩٦%، خلال الشهر، مقابل تراجع بنسبة ٠,١١% خلال نيسان ٢٠١٤. وقد تراجع حجم الودائع من ٣١٠٥ مليار ليرة في أيار ٢٠١٣ إلى ٢٩٩٦ ملياراً في نهاية أيار ٢٠١٤، أي بنسبة ٣,٤٨%.

توزع التسليفات

توزع التسليفات على المناطق



توزع التسليفات على القطاعات



نسبة التسليفات إلى الودائع

شكلت التسليفات نسبة ٣٥,٢٧% من إجمالي الودائع في نهاية أيار ٢٠١٤ مقارنة بـ ٣٤,١٦% في نهاية أيار ٢٠١٣ مفصلة كالتالي:

النشاط المصرفي

الميزانية المجمعة للمصارف

بلغت الميزانية المجمعة للمصارف التجارية ٢٥٥٠٨٣ مليار ليرة في نهاية أيار ٢٠١٤ مسجلة ارتفاعاً شهرياً بنسبة ٠,٦٩% مقابل ٠,٩٣% خلال الشهر السابق. وعلى مدار سنة، بلغت نسبة النمو ٨,٠٤%.

تطور حجم التسليفات

أ- لدى المصارف التجارية

ارتفعت تسليفات المصارف التجارية للقطاع الخاص المقيم وغير المقيم بنسبة ١,١٥% خلال أيار ٢٠١٤، مقابل ٠,٥٩% خلال الشهر الفائت. وبلغ حجم التسليفات ٧٣٨٣٢ مليار ليرة في نهاية أيار ٢٠١٤ مسجلاً زيادة سنوية بنسبة ١٠,٢٦%، وهي مفصلة كالتالي:

- سجلت التسليفات بالليرة اللبنانية ١٧٦٣١ مليار ليرة في نهاية أيار ٢٠١٤ أي بارتفاع شهري نسبته ١,٠٤% مقابل ٠,٩٩% خلال نيسان ٢٠١٤. وعلى مدار سنة، ازدادت هذه التسليفات بنسبة ١٥,١٤% وباتت تشكل ٢٣,٨٨% من إجمالي التسليفات، فيما كانت تشكل نسبة ٢٢,٨٧% في أيار ٢٠١٣.
- ارتفعت التسليفات بالعملات الأجنبية بنسبة ١,١٨% خلال أيار ٢٠١٤ مقابل ٠,٤٧% خلال الشهر السابق، وبلغت ٣٧٢٦٩ مليون دولار في نهاية أيار ٢٠١٤ بازدياد سنوي نسبته ٨,٨١%.

ب- لدى مصارف الأعمال

بلغت تسليفات مصارف الأعمال ١٨٩٤ مليار ليرة في نهاية أيار ٢٠١٤، مسجلة تراجعاً بنسبة ٠,٧٨%، مقابل ارتفاع بنسبة ١,٥٢% خلال نيسان ٢٠١٤. مقارنة بشهر أيار ٢٠١٣، ازدادت هذه التسليفات بنسبة ٥,٨٨%.

%

%

(\$) ()

\$	"E"
\$	"H"
\$	"I"
\$	
\$	
\$	
\$	"E"
\$	"F"
\$	"G"
\$	"H"
\$	"A"
\$	"B"
\$	"C"
\$	
\$	

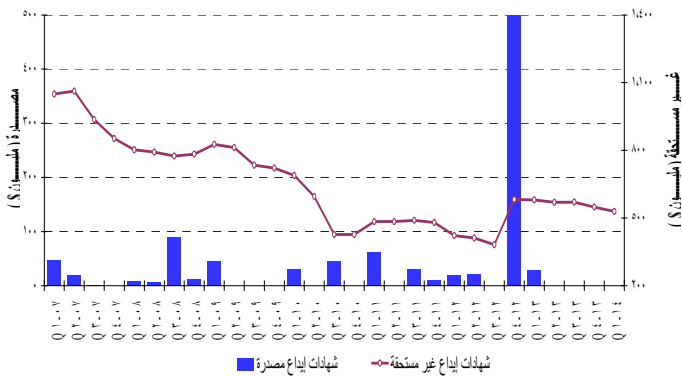
(GDR)

% %

%

()

تطور شهادات الإيداع المصدرة وغير المستحقة

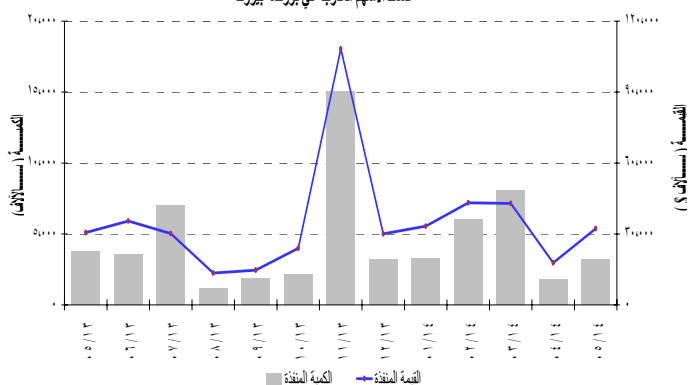


%

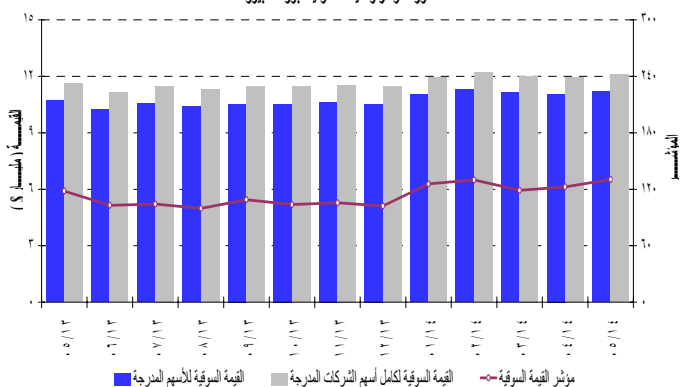
%

%

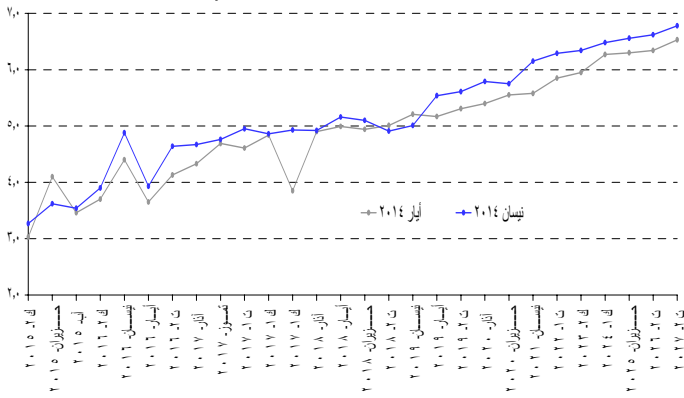
نشاط الأسهم المدرجة في بورصة بيروت



تطور المؤشر والقيمة السوقية لبورصة بيروت

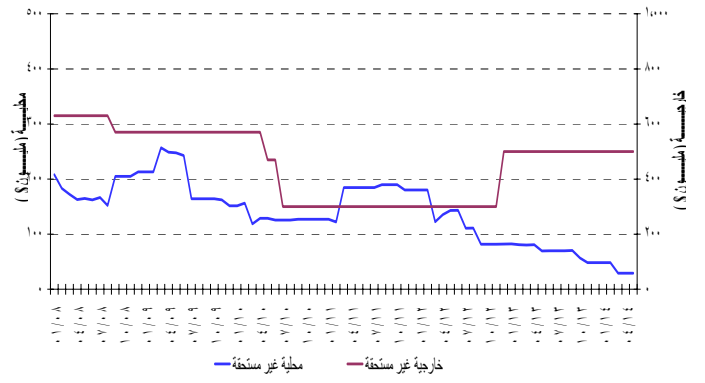


منخفض مرنود السندات المبادية البنائية بالولار الاميريكي



() .

الإصدارات غير المستحقة لشهادات الإيداع المحلية والخارجية



%		%			
.	.	.	.	//	()
.	.	.	.	//	()
.	.	.	.	//	()
.	.	.	.	//	()
.	.	.	.	//	()
.	.	.	.	//	()
.	.	.	.	//	()
.	.	.	.	//	()
.	.	.	.	//	()
.	.	.	.	//	()
.	.	.	.	//	()
.	.	.	.	//	()
.	.	.	.	//	()
.	.	.	.	//	()
.	.	.	.	//	()
.	.	.	.	//	()
.	.	.	.	//	()
.	.	.	.	//	()
.	.	.	.	//	()
.	.	.	.	//	()
.	.	.	.	//	()
.	.	.	.	//	()
.	.	.	.	//	()
.	.	.	.	//	()
.	.	.	.	//	()

١- الوضع النقدي

(في نهاية الفترة، بملارات الليرات)

	كانون ١	نيسان	أيار	كانون ١	نيسان	أيار
	٢٠١٢	٢٠١٣	٢٠١٣	٢٠١٣	٢٠١٤	٢٠١٤
أوراق نقدية متداولة	٣٢١٣.٢	٣١٠٩.٤	٣١٢٤.٥	٣٤٠٧.٥	٣٢٦٩.٩	٣٣٢٢.٠
ودائع تحت الطلب بالليرة	٣٨٩٠.٤	٤٠٥٧.٣	٤١٣٥.١	٤٢١٢.٩	٤٥٩٠.٣	٤٣٦١.١
M١	٧١٠٣.٦	٧١٦٦.٧	٧٢٥٩.٥	٧٦٢٠.٤	٧٨٦٠.٢	٧٦٨٣.١
ودائع أخرى بالليرة	٥٧٩٧٣.٥	٥٩٠٥١.١	٥٩٣١٧.٨	٦١١٢٩.٠	٦٢٣٣٠.٠	٦٢٨٧٦.٥
M٢	٦٥٠٧٧.٠	٦٦٢١٧.٧	٦٦٥٧٧.٣	٦٨٧٤٩.٤	٧٠١٩٠.١	٧٠٥٥٩.٦
ودائع بالعملة الأجنبية	٩١٤٠١.٨	٩٣٥١٩.٤	٩٤٠٣٦.٢	٩٨٤٩٨.٨	١٠٠٤٨٠.١	١٠١٢٤٧.٧
سندات دين	٣١٨.٢	٣٣٣.٠	٣٤٠.٦	٣٢٢.٦	٣١٩.٩	٣٢٩.٠
M٣	١٥٦٧٩٧.٠	١٦٠٠٧٠.٢	١٦٠٩٥٤.١	١٦٧٥٧٠.٩	١٧٠٩٩٠.١	١٧٢١٣٦.٢
*M٤	١٦٤٦٧٩.٠	١٦٩٠٤٦.٢	١٦٩٨٤٧.١	١٧٦٨٠٦.٩	١٨١٢٢٩.١	١٨٢٤٦٤.٢
ديون صافية على الخارج	٦٤٤٣٧.٤	٦١٧١٧.٤	٦٠٦٦٥.٦	٥٦٥٥٥.٤	٥٨٢٢١.٦	٥٨٤٤٨.٢
ديون صافية على القطاع العام	٥٤٥٩٦.٤	٥٥٥٣٢.٠	٥٥٧٤٣.٢	٥٩٥٦٨.٢	٥٩٦٥١.٤	٥٩٠٠٨.٨
فروقات قطع	١٤٧٠٧.٩-	١٢٠٧٠.٩-	١١٢٢٠.٩-	٨٤٢٦.١-	٩٦٤٧.٧-	٩٠٤٠٠.٥-
ديون على القطاع الخاص	٥٩٦٩٠.٢	٦٠٧٢٢.٤	٦٠٨٣٢.١	٦٥٩٤٩.٠	٦٨١٩١.٦	٦٨٢٤١.١
مطلوبات أخرى من الجهاز المصرفي (صافية)	٧٢١٩.٠-	٥٨٣٠.٧-	٥٠٦٥.٩-	٦٠٧٥.٦-	٥٤٢٦.٨-	٤٥٢١.٤-
المجموع	١٥٦٧٩٧.٠	١٦٠٠٧٠.٢	١٦٠٩٥٤.١	١٦٧٥٧٠.٩	١٧٠٩٩٠.١	١٧٢١٣٦.٢

* M٤ = M٣ + سندات الخزينة لدى القطاع غير المصرفي؛ M٤ و M٣ تشمل سندات دين ابتداء من شهر تموز ١٩٩٦.

١-١ الموجودات والالتزامات تجاه القطاع الخارجي

(في نهاية الفترة، بملين الدولارات)

	كانون ١	نيسان	أيار	كانون ١	نيسان	أيار
	٢٠١٢	٢٠١٣	٢٠١٣	٢٠١٣	٢٠١٤	٢٠١٤
مصرف لبنان	٥١٩٣٣.٠	٥١٧٧٠.٢	٥٠٦٨٥.٧	٤٧٢٨٤.٦	٤٨١٩٤.٦	٤٨٨٣٢.٩
- ذهب	١٥٣١٢.٣	١٣٥٩٦.٣	١٣٠٥١.٠	١١١٠٣.٧	١١٩٠٨.٥	١١٥٧١.٤
- الاحتياطي من العملات الأجنبية	٣٦٨٣٦.٦	٣٨٣٩٠.٤	٣٧٨٥٠.٠	٣٦٣٩٨.٥	٣٧٢٢٣.٣	٣٧٤٧٨.٦
- التزامات خارجية	٢١٦.٠	٢١٦.٥	٢١٥.٣	٢١٧.٥	٢١٧.٢	٢١٧.١
مصارف تجارية	٣٨٢١.٨-	٦٧١١.٨-	٦٦٧٢.٣-	٦٨٦٦.٥-	٧٨٣٧.٤-	٨١١٦.٢-
- ديون على مصارف غير مقيمة	١٤٣٩٦.٠	١٢٦٦٦.٩	١٣٣٧٢.٨	١٣٩٥٧.٢	١٣١٧٨.٨	١٣٠٦١.٨
- ديون على غير المقيمين	٥٦٠٦.٦	٥٣٥١.٢	٥٤٨٨.٠	٥٨٧٨.٤	٥٦٠٦.٥	٥٦٣٢.٢
- موجودات خارجية أخرى	٦١٦٤.٥	٦٠٦٦.٢	٦٠١٠.٤	٦٧٨٩.٥	٦٦٩٧.٥	٦٦٠٦.٩
- التزامات تجاه المصارف غير المقيمة	٥٩٠٢.٠	٥٧٩١.٠	٥١٠٩.٨	٥٠١١.٦	٥٣٤٩.٧	٥٤٨٩.٦
- ودائع غير المقيمين	٢٤٠٨٦.٩	٢٥٠٠٥.٢	٢٦٤٣٣.٧	٢٨٤٧٩.٩	٢٧٩٧٠.٥	٢٧٩٢٧.٤
مصارف التسليف المتوسط والطويل الاجل	١١٠.٤-	٥٤.٧-	٤٨.٩-	٦٢.٨-	٩٠.٣-	١١٧.٠-
- ديون على القطاع الخارجي	٣٢٧.٩	٤٣٢.٥	٤٣١.٨	٣٩٣.٩	٣٩٨.٣	٤١٤.٥
- التزامات تجاه القطاع الخارجي	٤٣٨.٤	٤٨٧.٢	٤٨٠.٧	٤٥٦.٧	٤٨٨.٦	٥٣١.٥

٢-١ ودائع القطاع الخاص لدى المصارف التجارية

(في نهاية الفترة، بمليارات الليرات)

	كانون ١ ٢٠١٢	نيسان ٢٠١٣	أيار ٢٠١٣	كانون ١ ٢٠١٣	نيسان ٢٠١٤	أيار ٢٠١٤
ودائع المقيمين	١٥٢١٢٤.١	١٥٥٤٠٦.٩	١٥٦١٩٥.٠	١٦٢٣٩٥.٨	١٦٦١٧٠.١	١٦٧٢١٥.٩
ودائع المقيمين بالليرة	٦١٢٩٩.٤	٦٢٤٤٨.٥	٦٢٧٣٧.٨	٦٤٤٧٢.٣	٦٦٢٧٢.٢	٦٦٤٧٩.١
ودائع المقيمين بالعملات الاجنبية	٩٠٨٢٤.٧	٩٢٩٥٨.٤	٩٣٤٥٧.٢	٩٧٩٢٣.٥	٩٩٨٩٧.٩	١٠٠٧٣٦.٨
ودائع غير المقيمين	٣٦٣١١.٠	٣٧٦٩٥.٣	٣٩٨٤٨.٧	٤٢٩٣٣.٥	٤٢١٦٥.٥	٤٢١٠٠.٦
ودائع غير المقيمين بالليرة	٤٩٩٦.٦	٥٠١٧.٥	٥٠٤٣.٥	٥٠٦٢.٨	٥١٩٤.٠	٥٢٢٨.٦
ودائع غير المقيمين بالعملات الاجنبية	٣١٣١٤.٤	٣٢٦٧٧.٧	٣٤٨٠٥.٣	٣٧٨٧٠.٧	٣٦٩٧١.٥	٣٦٨٧٢.٠
مجموع الودائع بالليرة	٦٦٢٩٦.٠	٦٧٤٦٦.٠	٦٧٧٨١.٣	٦٩٥٣٥.١	٧١٤٦٦.٢	٧١٧٠٧.٧
مجموع الودائع بالعملات الاجنبية	١٢٢١٣٩.١	١٢٥٦٣٦.١	١٢٨٢٦٢.٤	١٣٥٧٩٤.٢	١٣٦٨٦٩.٤	١٣٧٦٠٨.٨
المجموع العام	١٨٨٤٣٥.١	١٩٣١٠٢.٢	١٩٦٠٤٣.٧	٢٠٥٣٢٩.٤	٢٠٨٣٣٥.٦	٢٠٩٣١٦.٥

٣-١ نتائج الميزان التجاري وميزان المدفوعات

(بملايين الدولارات)

ميزان المدفوعات**	المصارف	مصرف لبنان	الميزان التجاري*	الصادرات (فوب)	الواردات (سيف)
١١٢٨.٢-	٢٩٧٤.٤-	١٨٤٦.٢	١٧٢٩٢.٥-	٣٩٣٦.٠	٢١٢٢٨.٥
٩١.٧-	١٠٩٢.٩-	١٠٠١.٢	١٤١٠.٣-	٣٨٠.٦	١٧٩٠.٩
٣٥٣.٠-	٣٣٤.١-	١٨.٩-	١٦٦٩.٨-	٤٠٦.٥	٢٠٧٦.٤
٤٤.٣	٦١٦.٤-	٦٦٠.٧	١٤٤٠.٣-	٤٠٩.٠	١٨٤٩.٢
١٣٠.٨-	٤٢.٦	١٧٣.٤-	١٤٣٣.١-	٣٦٣.٤	١٧٩٦.٥
٢٣٣.٤-	٤١.٢-	١٩٢.٢-	١٢٨٧.٣-	٣٤٦.٥	١٦٣٣.٨
٥٧٥.١-	٢١٤.٤	٧٨٩.٥-	١٤٣٧.٦-	٢٧٩.٩	١٧١٧.٦
٢٢٣.٠-	٧٥.٨	٢٩٨.٨-	١٥٤٨.٣-	٢٧٩.٤	١٨٢٧.٨
٥٠٣.٨	٤٠٥.٠-	٩٠٨.٨	١٢٧٦.٣-	٢٨٨.٣	١٥٦٤.٧
٥٣٣.٩	٦٦٦.٥	١٣٢.٦-	١٥٥٣.٩-	٢٤٢.٧	١٧٩٦.٦
					٢٠١٤
٣١.٣-	٦٣٤.٠-	٦٠٢.٧	١٦٢٨.٩-	٢٤٣.٩	١٨٧٢.٨
١٩٣.٧	٣٧٨.٩-	٥٧٢.٦	١٤٧٨.٨-	٢٥٢.٨	١٧٣١.٥
١٣٩.٠	٨٠.٩-	٢١٩.٩	١٥١٦.٤-	٢٧٥.٠	١٧٩١.٥
٤٥.٤-	٩٨.٦	١٤٤.٠-	١٣٤٠.٥-	٣٠٠.١	١٦٤٠.٦
٥٢٠.٤	٣١٥.٨-	٨٣٦.٢	١٣٦١.٦-	٣١٤.٨	١٦٧٦.٤

* هذه الأرقام قابلة للتصحيح.

** بعد تصحيح فروقات القطع الناتجة عن تغير سعر صرف الدولار نسبة الى بقية العملات.

يتم منذ عام ١٩٩٥ احتساب الموجودات الخارجية الصافية للمصارف المتخصصة والمؤسسات المالية .

استناداً إلى صندوق النقد الدولي، إن حسابات الودائع العائدة لغير المقيمين تؤثر سلباً على احتساب ميزان المدفوعات. وقد بلغت ٣.٥ مليار دولار خلال ٢٠١٣.

٢- ميزانية مصرف لبنان
(في نهاية الفترة، بمليارات الليرات)

كانون ١ ٢٠١٢	نيسان ٢٠١٣	أيار ٢٠١٣	كانون ١ ٢٠١٣	نيسان ٢٠١٤	أيار ٢٠١٤
الموجودات					
٦٨٢٦٦.٨	٦٦٧١٤.٨	٦٦٩٤٩.٨	٦٤٥٤٦.٤	٦٨٧٧١.٣	٦٧٥٨٩.٨
٢٣٠٨٣.٣	٢٠٤٩٦.٤	١٩٦٧٤.٤	١٦٧٣٨.٨	١٧٩٥٢.٠	١٧٤٤٣.٩
٤٥١٨٣.٥	٤٦٢١٨.٤	٤٧٢٧٥.٤	٤٧٨٠٧.٧	٥٠٨١٩.٢	٥٠١٤٦.٠
٠.٠	٠.٠	٠.٠	٠.٠	٠.٠	٠.٠
٣٨٠.٢	٣٨٩.٢	٣٩٤.٥	٤٠١.٢	٤٠٦.١	٤١٧.٧
٢٣٨٦.٣	٢٣٧٩.٩	٢٥١٠.٩	٣٣٦٣.٣	٤١٨٧.٤	٤٤١٩.٠
٥١.٧	٥١.٧	٧٠.٢	١٠٢.٦	٤٧٥.٢	٤٩٧.٠
٥٥.٤	٥٠.٤	٥٠.٥	٠.٠	٠.٠	٠.٠
٢٤٩٨٩.٩	٢٦٩١٧.٦	٢٥٦٣٧.٠	٢٣٨٤٥.٧	٢٢٥٤٠.٠	٢٣٦٩٣.١
٣٨٦.٦	٣٧٣.١	٣٧٤.٦	٣٧٩.٢	٣٧٩.٨	٣٨٠.٧
١٩٠٩٦.٢	٢١٠٦٩.٩	٢١٥٤٥.٥	٢٣٤٦٢.٠	٢٤٦٠٣.٤	٢٥١١١.٨
١١٥٦١٣.٠	١١٧٩٠.٦	١١٧٤٨٧.٩	١١٦١٠.٤	١٢١٣٦٣.٢	١٢٢١٠٩.١
المطلوبات					
٣٦٣٨.٥	٣٦١٩.٧	٣٦٦٦.١	٣٩٨٣.٣	٣٨٦٠.٣	٣٩٠٦.٤
٧٦٠١٨.٤	٨٠٩٣٢.٤	٨١٣٨٦.١	٨٠٦٣٨.٢	٨٥٤٦٤.٣	٨٦٧٢٣.١
١٠٩٢.٣	١١٥٥.٦	١٢٤٢.٦	١٣٩٤.٧	١١٨٢.٤	١٢١٩.٦
٤٩.٢	٦٥.٣	٥١.٦	٥٠.١	٤٧.٩	٤٩.٧
٨٩٠٧.٩	٨٨٠٦.٦	٨٥٠٣.٥	١١٠٣٢.٥	١٠٧٨٦.٧	١١٠٠٦.٠
١٤٧٠٧.٩	١٢٠٧٠.٩	١١٢٢٠.٩	٨٤٢٦.١	٩٦٤٧.٧	٩٠٤٠.٥
٣٢٥.٥	٣٢٦.٤	٣٢٤.٦	٣٢٧.٩	٣٢٧.٤	٣٢٧.٣
٢٢٠١.٥	٢٠٥١.١	٢٠٥٠.٣	١٨٩٩.٩	١٧٤٩.٤	١٧٤٨.٨
٥٠٨٠.١	٥٠١٨.٧	٥٠١٨.٧	٥١٣٤.٢	٢٦٠٥.٢	١٨٦٧.٠
٥٧٦.٥	١١٤١.٣	١٣٣١.٣	٦٠٨.٣	٥٥٧.٦	١١٥٤.٣
١١٥٦١٣.٠	١١٧٩٠.٦	١١٧٤٨٧.٩	١١٦١٠.٤	١٢١٣٦٣.٢	١٢٢١٠٩.١

٣- الميزانية الموحدة للمصارف التجارية
(في نهاية الفترة، بمليارات الليرات)

كانون ١ ٢٠١٢	نيسان ٢٠١٣	أيار ٢٠١٣	كانون ١ ٢٠١٣	نيسان ٢٠١٤	أيار ٢٠١٤
الموجودات					
٧٩٦٠٤.٠	٨٤٣١١.١	٨٤٦٢٠.٦	٨٢٥٣٣.١	٨٦٦٠١.٤	٨٨١٢٩.٧
٤٢٥.٤	٥١٠.٣	٥٤١.٦	٥٧٥.٨	٥٩٠.٤	٥٨٤.٥
٧٩١٧٨.٧	٨٣٨٠٠.٨	٨٤٠٧٩.٠	٨١٩٥٧.٤	٨٦٠١١.١	٨٧٥٤٥.٣
٥٧٠٥٢.٤	٥٨٣٧٦.٩	٥٨٦٨٩.٠	٦٢٥٦٥.٣	٦٤٥٤٣.٣	٦٥٣٤١.٧
١٤٦٥٣.٠	١٥٠٥٤.٣	١٥٣١٢.٤	١٦٧٥٦.٩	١٧٤٥٠.٥	١٧٦٣١.٢
٤٢٣٩٩.٤	٤٣٣٢٢.٦	٤٣٣٧٦.٦	٤٥٨٠٨.٤	٤٧٠٩٢.٨	٤٧٧١٠.٥
٤٦٩٣٠.٥	٤٨٦٧٩.٢	٤٨٦٤٧.٠	٥٦٧٨٥.٦	٥٦٨٣٤.٧	٥٦٤٢٩.٦
٣٩٤٤٦.٩	٣٦٣٠٧.١	٣٧٤٩٣.٣	٤٠١٣٧.٣	٣٨٤١٥.٣	٣٨١٤١.١
٥٥٦٦.٣	٥٦٨٧.٩	٥٧٠٤.٠	٥٩٢٠.٧	٦١٠٣.٠	٦١٩٥.٠
٣٦٣.٣	٤٦٢.٩	٤٤١.٩	٥٢٥.٩	٨٣١.٦	٨٤٦.١
٢٢٨٩٦٣.٥	٢٣٣٨٢٥.٢	٢٣٦٠٩٥.٨	٢٤٨٤٦٧.٩	٢٥٣٣٢٩.٤	٢٥٥٠٨٣.٣
المطلوبات					
١٥٢١٢٤.١	١٥٥٤٠.٦	١٥٦١٩٥.٠	١٦٢٣٩٥.٨	١٦٦١٧٠.١	١٦٧٢١٥.٩
٣٨٠.٨	٣٩٩٦.٨	٤٠٥٨.٠	٤١٤٤.٤	٤٥١٨.٩	٤٢٨٥.٢
٥٧٤٩١.٣	٥٨٤٥١.٦	٥٨٦٧٩.٨	٦٠٣٢٨.٠	٦١٧٥٣.٣	٦٢١٩٣.٩
٩٠٨٢٤.٧	٩٢٩٥٨.٤	٩٣٤٥٧.٢	٩٧٩٢٣.٥	٩٩٨٩٧.٩	١٠٠٧٣٦.٨
٤٠٠.٨	٣٩١٢.١	٤٢٦٥.٤	٤٤٦٢.٦	٤٥٧٦.٩	٤٧٠٢.٤
٣٦٣١١.٠	٣٧٦٩٥.٣	٣٩٨٤٨.٧	٤٢٩٣٣.٥	٤٢١٦٥.٥	٤٢١٠٠.٦
٨٨٩٧.٣	٨٧٢٩.٩	٧٧٠٣.١	٧٥٥٥.٠	٨٠٦٤.٧	٨٢٧٥.٦
٣٩٥.٩	٤١٤.١	٤٢٣.٣	٣٩٨.٤	٣٩٨.٦	٤٠٨.٨
١٩٠٥٧.٨	١٩٤٠٥.٣	١٩٩٢٣.٥	٢١٤٠٩.٩	٢٢٤١٦.٨	٢٢٧٥٣.٥
٨١٦٩.٤	٨٢٦١.٧	٧٧٣٦.٩	٩٣١٢.٦	٩٥٣٦.٨	٩٦٢٦.٥
٢٢٨٩٦٣.٥	٢٣٣٨٢٥.٢	٢٣٦٠٩٥.٨	٢٤٨٤٦٧.٩	٢٥٣٣٢٩.٤	٢٥٥٠٨٣.٣

٤-١ معدلات الفائدة : المصارف التجارية

(بالنسبة المئوية)

معدل ليبور ٣ أشهر	معدلات مدينة ودائنة (دولار)					فائدة الاقراض بين المصارف (ل.ل.) السعر في نهاية الفترة	معدلات مدينة ودائنة (ل . ل .)					الفترة
	متوسط المعدلات الدائنة	إدخار و حسابات لأجل	إدخار تحت الطلب	حسابات شيكات و حسابات جارية	الحسم والسلفات		متوسط المعدلات الدائنة	إدخار و حسابات لأجل	إدخار تحت الطلب	حسابات شيكات و حسابات جارية	الحسم والسلفات	
												٢٠١٣
٠.٢٩	٢.٩٤	٣.٣٨	١.١١	٠.٢١	٧.٠٥	٢.٧٥	٥.٤٦	٥.٨٣	١.٨٣	٠.٧٨	٧.٤٧	شباط
٠.٢٨	٢.٩٧	٣.٤١	٠.٨٤	٠.٢٢	٦.٩٥	٢.٧٥	٥.٤٤	٥.٧٩	٢.٣١	٠.٨٩	٧.٢٨	آذار
٠.٢٨	٢.٩٧	٣.٤١	١.١٥	٠.٢٠	٦.٩٠	٢.٧٥	٥.٤٣	٥.٨٢	٢.٠٣	٠.٦٩	٧.٢٧	نيسان
٠.٢٧	٢.٩٠	٣.٣٨	٠.٨٢	٠.٢٠	٦.٩٧	٢.٧٥	٥.٤٩	٥.٨٦	٢.٠٦	٠.٧٢	٧.٣٥	أيار
٠.٢٧	٢.٨٦	٣.٣٥	٠.٨١	٠.١٨	٦.٩٧	٢.٧٥	٥.٣٩	٥.٧٩	٢.٠٠	٠.٦٨	٧.٨٧	حزيران
٠.٢٧	٢.٨٩	٣.٣٨	٠.٨٣	٠.٢٣	٧.٠٢	٢.٧٥	٥.٤٣	٥.٨٤	٢.١٠	٠.٦٤	٧.١٣	تموز
٠.٢٦	٢.٩١	٣.٤٢	٠.٨٠	٠.١٧	٧.١٦	٢.٧٥	٥.٤٧	٥.٨٧	٢.١٢	٠.٦٥	٧.٢٤	آب
٠.٢٥	٢.٩١	٣.٤١	٠.٨٢	٠.٢٠	٦.٩٥	٢.٧٥	٥.٣٧	٥.٧٨	٢.١٨	٠.٦٩	٧.٣٦	أيلول
٠.٢٤	٢.٩٤	٣.٤٣	٠.٨٤	٠.١٩	٦.٨٥	٢.٧٥	٥.٤٤	٥.٨٥	٢.١٤	٠.٦١	٧.٥٩	تشرين ١
٠.٢٤	٢.٩٧	٣.٤٦	٠.٨٢	٠.٢٠	٦.٨٨	٢.٧٥	٥.٤٧	٥.٨٦	٢.٢٣	٠.٧٤	٧.٠١	تشرين ٢
٠.٢٤	٢.٩٥	٣.٤٤	٠.٨٠	٠.١٧	٦.٨٨	٢.٧٥	٥.٤٤	٥.٨٣	٢.١٤	٠.٧٥	٧.٢٩	كانون ١
												٢٠١٤
٠.٢٤	٢.٩٥	٣.٤٣	٠.٨٣	٠.١٧	٦.٨٢	٢.٧٥	٥.٤٨	٥.٨٨	٢.١٩	٠.٦٦	٧.٣٩	كانون ٢
٠.٢٤	٢.٩٦	٣.٤٤	٠.٨٣	٠.١٩	٦.٩٦	٢.٧٥	٥.٥١	٥.٩٠	٢.١٧	٠.٦٤	٧.١٤	شباط
٠.٢٣	٢.٩٦	٣.٤٤	٠.٨٤	٠.١٧	٦.٨٧	٢.٧٥	٥.٤٨	٥.٨٦	٢.٢٢	٠.٦٩	٧.٢٦	آذار
٠.٢٣	٣.٠٠	٣.٤٨	٠.٨١	٠.٢٣	٦.٩٢	٣.٠٠	٥.٤٧	٥.٨٩	٢.٢١	٠.٦٢	٧.١٨	نيسان
٠.٢٣	٣.٠١	٣.٤٩	٠.٨١	٠.١٦	٧.٠٤	٢.٧٥	٥.٥٠	٥.٩٣	٢.٢٠	٠.٥١	٧.٤٨	أيار

٤-٢ سندات الخزينة ومعدلات الفائدة

(في نهاية الفترة، بالنسبة المئوية)

هامش الفوائد بين سندات الخزينة لثلاثة أشهر والليبور

كانون ١	تشرين ٢	تشرين ١	أيلول	آب	تموز	حزيران	أيار	نيسان	آذار	شباط	كانون ٢	
٣.٣٧	٣.٤٥	٣.٥٢	٣.٥٨	٣.٦٤	٣.٦٨	٣.٦٨	٣.٦٧	٣.٦٥	٣.٦٢	٣.٦٢	٣.٦٣	٢٠١١
٤.١٢	٤.١٢	٤.١١	٤.٠٥	٤.٠١	٣.٩٩	٣.٩٧	٣.٩٧	٣.٩٨	٣.٩٦	٣.٤٣	٣.٣٦	٢٠١٢
٤.٢٠	٤.٢٠	٤.٢٠	٤.١٩	٤.١٨	٤.١٧	٤.١٧	٤.١٧	٤.١٥	٤.١٦	٤.١٥	٤.١٣	٢٠١٣
							٤.٢١	٤.٢٠	٤.٢١	٤.٢٠	٤.٢٠	٢٠١٤

معدلات الفائدة على سندات الخزينة

فائدة الريو	٣٦ شهراً		سنة		٦ أشهر		٣ أشهر		الفترة
	فائدة القسيمة	فائدة القسيمة	الفائدة الفعلية	الفائدة الاسمية	الفائدة الاسمية الفعلية	الفائدة الاسمية الفعلية	الفائدة الاسمية الفعلية		
١٠.٠٠	٥.٩٤	٥.٣٤	٤.٨١	٤.٥٩	٤.٥٠	٤.٤٠	٣.٩٣	٣.٨٩	٢٠١١
١٠.٠٠	٦.٥٠	٥.٨٤	٥.٣٥	٥.٠٨	٤.٩٩	٤.٨٧	٤.٤٣	٤.٣٨	٢٠١٢
									٢٠١٣
١٠.٠٠	٦.٥٠	٥.٨٤	٥.٣٥	٥.٠٨	٤.٩٩	٤.٨٧	٤.٤٣	٤.٣٨	نيسان
١٠.٠٠	٦.٥٠	٥.٨٤	٥.٣٥	٥.٠٨	٤.٩٩	٤.٨٧	٤.٤٤	٤.٣٩	أيار
١٠.٠٠	٦.٥٠	٥.٨٤	٥.٣٥	٥.٠٨	٤.٩٩	٤.٨٧	٤.٤٤	٤.٣٩	كانون ١
									٢٠١٤
١٠.٠٠	٦.٥٠	٥.٨٤	٥.٣٥	٥.٠٨	٤.٩٩	٤.٨٧	٤.٤٤	٤.٣٩	آذار
١٠.٠٠	٦.٥٠	٥.٨٤	٥.٣٥	٥.٠٨	٤.٩٩	٤.٨٧	٤.٤٤	٤.٣٩	نيسان
١٠.٠٠	٦.٥٠	٥.٨٤	٥.٣٥	٥.٠٨	٤.٩٩	٤.٨٧	٤.٤٤	٤.٣٩	أيار

حري في آذار ٢٠٠٥، إصدار لسندات خزينة استحقاق ٤ و ٥ سنوات بفائدة قسيمة ١٠.٣٠% و ١١.٣٠% على التوالي.

٦-١ الاعتمادات والبوالص المستندية للاستيراد والتصدير (عمليات الليرات)

الفترة	الاعتمادات المستندية								البوالص	
	الاعتمادات المفتوحة خلال الفترة				وضعية الاعتمادات بنهاية الفترة				بوالص واردة خلال الفترة	بوالص خارجة خلال الفترة
	استيراد	تصدير	استيراد	تصدير	استيراد	تصدير	استيراد	تصدير	استيراد	تصدير
٢٠١٢	٩٧١٩.٢	٦٤٠٠.٠	٩١٢١.٦	٥٦٩٢.٠	١٧٨٦.٠	٢١٧١.٩	٢٩٠٠.١	٢٤١٧.١	٢٣٥.٥	٧١٣.٢
٢٠١٣	١٠٠٨٠.١	٥٣٤١.١	٩٩٠١.٥	٥٢١٠.٣	١٦٧٧.٠	١٩٣٤.٦	٢٤٤٦.٠	٢٠٨١.١	٢٤٣.٣	٦٧٩.٤
كانون ٢	٩٧١.٨	٥٤٢.٩	٩٤٣.٣	٦١٠.٣	١٧٩٨.٥	٢٠٨٥.٣	١٨٧.٨	٢٤٧.٨	٢٣٨.٤	٦٨٣.٠
شباط	٨٣٧.٧	٤٥٣.٧	١٠٨١.٣	٥٨٧.٧	١٥٣٥.٢	١٨٣١.٤	١٦٦.٥	١٩٦.٦	٢٢٨.٢	٦٧٥.١
آذار	٩٩٦.١	٦٢٣.٢	٦٥١.٥	٢٩٨.٥	١٨٦٥.١	٢٢٢٥.٢	١٩٨.٥	٢٢٣.٠	٢٢٨.٤	٦٧٣.٨
نيسان	٨٧٠.٦	٥٢٥.٢	٩١٨.٧	٤٨٨.٤	١٧٥٠.٩	٢٢٤٦.٨	٢١٨.٤	١٥٨.٠	٢٤١.٧	٦٨٥.٢
أيار	٨٩٢.٦	٥٤٠.٥	٨٦٨.٦	٦٢٢.٠	١٧٧٠.٥	٢١٣٣.٧	٢٤٦.٢	١٧٧.٩	٢٣٣.٠	٦٤٠.٤
حزيران	٩١٢.٠	٤٨٤.٦	٨١٧.٦	٤٧٦.٦	١٨٥٦.٨	٢١٢١.١	٢٢٣.٢	١٦٧.٣	٢٢٧.٩	٦٢٧.٠
تموز	٧٥٤.٧	٢٨٩.٦	٩٥٥.٩	٣٩٦.٤	١٦١١.٦	٢٠٥٠.٠	٢١١.٦	١٦٥.٥	٢٢٨.٥	٦٠٥.٨
آب	٧٥٢.٠	٢٧١.٤	٨٦٨.٤	٢٨٩.٠	١٤٦١.٢	١٩٠٠.٨	١٩١.٣	١٣١.٥	٢٢٦.٤	٦٦٩.٩
أيلول	٧٣٨.٩	٣٥٦.٦	٧٢٦.٠	٣٢٠.٢	١٤٦١.٨	١٩١٨.٥	١٩٦.٣	١٤٦.١	٢٤٩.٩	٦٨٦.٧
تشرين ١	٧٢٥.٤	٣٨٣.٦	٦٤٧.٧	٣٢٩.٨	١٥١٨.٦	١٩٥٠.١	٢٣٤.٤	١٧٦.٢	٢٢٤.٤	٦٤٦.٥
تشرين ٢	٩٠٢.٢	٤٢٠.٦	٦٣٥.٧	٣٤٦.٣	١٧٦٥.٢	١٩٦١.٨	١٥٩.٨	١٣٧.٨	٢٢٠.٠	٦٥٦.٩
كانون ١	٧٢٦.١	٤٤٩.٤	٧٨٦.٨	٤٤٥.٣	١٦٧٧.٠	١٩٣٤.٦	٢١٢.٢	١٥٣.٥	٢٤٣.٣	٦٧٩.٤
٢٠١٤										
كانون ٢	٧١٧.٩	٤٥٤.٥	٩٥٩.٦	٤٧٤.١	١٤٠٧.٦	١٨٨٦.٤	٢٥٢.٨	١٩٣.٢	٢٣١.٣	٦٧١.٨
شباط	٧٩٠.٨	٢٨٨.٤	٧٨١.٧	٢١٩.٩	١٣٩٦.٧	١٩٥١.١	٢٠١.٦	١٨٦.١	٢٤٥.١	٦٧٤.٠
آذار	٧٩٨.٦	٢٣٧.٢	٧٤٢.١	٢٧٦.٦	١٤٢٨.٧	١٨٨٨.٧	٢٦٧.٤	٢١٥.٣	٢٥٤.٦	٦٩٠.٦
نيسان	٦٥٦.٥	٣٤٠.٤	٦٤٩.١	٣٤٧.٦	١٤١٩.٨	١٨٧٠.٤	١٩٣.٠	١٣٧.٨	٢٣٤.٩	٧٣٤.٢
أيار	٩٩٤.٦	٥٩٠.٢	٦١٨.٧	٤٢٤.١	١٧٦٠.٢	١٩٥٣.٨	٢٢٢.٥	٢٢٤.١	٢٤١.٩	٧٦٣.٥

٦-٢ أدوات الدين العام الداخلي (١)

(في نهاية الفترة، عمليات الليرات)

كانون ١	أيار	كانون ١	شباط	آذار	نيسان	أيار
٢٠١٢	٢٠١٣	٢٠١٣	٢٠١٤	٢٠١٤	٢٠١٤	٢٠١٤
٥٠١٩٨.٠	٥٠١١٥.٠	٥٦٣١٢.٠	٥٨١٩٥.٠	٥٨٤٤١.٠	٥٨٣٩٦.٠	٥٨٥٥٢.٠
٤٧٤٤٨.٠	٤٨٢٧١.٠	٥٤٠٧٥.٠	٥٥٢٤٥.٠	٥٥٦٩٦.٠	٥٥٩٠١.٠	٥٦٢٠٢.٠
٤٢٤٩٩.٠	٤٤٢٧٤.٠	٥١١٠٧.٠	٥٢٣١٠.٠	٥٢٨٧٤.٠	٥٣١١٢.٠	٥٣٣٥٧.٠
٤٢٠٨.٠	٣٢٨٨.٠	٢١٣١.٠	١٨٩٩.٠	١٩٧٨.٠	١٩١٤.٠	١٩٥٠.٠
٧٤١.٠	٧٠٩.٠	٨٣٧.٠	١٠٣٦.٠	٨٤٤.٠	٨٧٥.٠	٨٩٥.٠
٢٥٩١.٠	١٧١٠.٠	٢١٠٩.٠	٢٨٢٥.٠	٢٦١٣.٠	٢٣٦١.٠	٢٢١٥.٠
٩٦٥.٠	٨٧٧.٠	١٠٠٩.٠	١٣٧٥.٠	١٣٠٨.٠	١٢٨٣.٠	١٢٣٤.٠
١٣١٢.٠	٦٩٩.٠	٩٣٥.٠	١١١٠.٠	٩٨٤.٠	٨٥٢.٠	٨٣٢.٠
٣١٤.٠	١٣٤.٠	١٦٥.٠	٣٤٠.٠	٣٢١.٠	٢٢٦.٠	١٤٩.٠
١٥٩.٠	١٣٤.٠	١٢٨.٠	١٢٥.٠	١٣٢.٠	١٣٤.٠	١٣٥.٠

(١) إن الفروقات الطفيفة بين أرقام هذا الجدول والأرقام المنشورة من قبل وزارة المالية ترد إلى تصويب بعض الأرقام التي تكون نشرت سابقاً على أساس شبه نهائي حرصاً على عدم تأخير صدور هذه المعلومات. (٢) إن سندات الخزينة مسجلة بقيمتها الفعلية (القيمة الشرائية+الفوائد التراكمية)

٧- أسعار صرف أهم العملات الأجنبية

(بالليرة اللبنانية)

ذهب (اونصة)	فضة (اونصة)	دولار كندي	ين ياباني (١٠٠)	جنيه استرليني	فرنك سويسري	يورو	دولار أمريكي	
متوسط الفترة								
٢١٢٥٢٣٧	٣٤٥٥٦	١٤٧٥	١٤٨٩	٢٣٠١	١٥٧٣	١٩٥٦	١٥٠٧.٥٠	٢٠١٣ أيار
١٨٤٣٧٠٨	٢٩٥٨١	١٤١٧	١٤٥٨	٢٤٦٩	١٦٨٦	٢٠٦٥	١٥٠٧.٥٠	كانون ١
٢٠١٤								
١٨٧٤٦٣٤	٢٩٩٧٦	١٣٧٦	١٤٥٠	٢٤٨٤	١٦٦٦	٢٠٥٢	١٥٠٧.٥٠	كانون ٢
١٩٥٨١٥٠	٣١٣٧٩	١٣٦٤	١٤٧٨	٢٤٩٤	١٦٨٥	٢٠٥٩	١٥٠٧.٥٠	شباط
٢٠١٦٥٦٨	٣١٣٢٧	١٣٥٧	١٤٧٣	٢٥٠٧	١٧١١	٢٠٨٤	١٥٠٧.٥٠	آذار
١٩٥٧٠٧٣	٢٩٧٠٥	١٣٧١	١٤٧٠	٢٥٢٣	١٧٠٨	٢٠٨٣	١٥٠٧.٥٠	نيسان
١٩٤٦٣٦٨	٢٩٢٢٩	١٣٨٥	١٤٨١	٢٥٣٩	١٦٩٦	٢٠٧١	١٥٠٧.٥٠	أيار
نهاية الفترة								
٢٠١٣								
٢١٣٣٣٣٩	٣٤٢٠٥	١٤٥٨	١٥٠٢	٢٢٩٦	١٥٨٢	١٩٦٢	١٥٠٧.٥٠	أيار
١٨١٥٠٠٠	٢٩٨٣٣	١٤٠٨	١٤٣٣	٢٤٨٣	١٦٩١	٢٠٧٥	١٥٠٧.٥٠	كانون ١
٢٠١٤								
١٨٧٤٠٤٩	٢٨٩٥٢	١٣٤٨	١٤٧٠	٢٤٨٠	١٦٦٨	٢٠٤٠	١٥٠٧.٥٠	كانون ٢
٢٠٠٢٢٦٢	٣١٩٨٩	١٣٥٤	١٤٨٠	٢٥٢٣	١٧٠٨	٢٠٨٠	١٥٠٧.٥٠	شباط
١٩٥١٣٨٣	٣٠٠٢٩	١٣٦٣	١٤٦١	٢٥٠٩	١٧٠٦	٢٠٨٠	١٥٠٧.٥٠	آذار
١٩٤٦٥٥٩	٢٩١٢٥	١٣٧٥	١٤٦٩	٢٥٣٥	١٧٠٩	٢٠٨٥	١٥٠٧.٥٠	نيسان
١٨٩١٤٦٠	٢٨٧٠٣	١٣٩٢	١٤٨٣	٢٥٢٢	١٦٨١	٢٠٥٢	١٥٠٧.٥٠	أيار

٨- الدين العام بحسب مصادر التمويل (١)

(في نهاية الفترة)

أيار ٢٠١٤	نيسان ٢٠١٤	آذار ٢٠١٤	كانون ١ ٢٠١٣	أيار ٢٠١٣	كانون ١ ٢٠١٢	
٥٨٥٥٢.٠	٥٨٣٩٦.٠	٥٨٤٤١.٠	٥٦٣١٢.٠	٥٠١١٥.٠	٥٠١٩٨.٠	١- الدين القائم بالليرة اللبنانية (بالمليارات)
١٧٧٤٥.٠	١٧٦٣٩.٠	١٧٥٣٥.٠	١٧١٧١.٠	١٦٢٠٨.٠	١٥٠٤٩.٠	أ- المصرف المركزي
١٧٧٤٥.٠	١٧٦٣٩.٠	١٧٥٣٥.٠	١٧١٧١.٠	١٦٢٠٣.٠	١٤٩٩٤.٠	محفظة سندات الخزينة (٢)
				٥.٠	٥٥.٠	قروض للمؤسسات العامة
٣٠٤٧٩.٠	٣٠٥١٨.٠	٣٠٧٣٨.٠	٢٩٩٠٥.٠	٢٥٠١٤.٠	٢٧٢٦٧.٠	ب- المصارف
٣٠٣٤٤.٠	٣٠٣٨٤.٠	٣٠٦٠٦.٠	٢٩٧٧٧.٠	٢٤٨٨٥.٠	٢٧١٦٣.٠	سندات الخزينة (٤)
١٣٥.٠	١٣٤.٠	١٣٢.٠	١٢٨.٠	١٢٩.٠	١٠٤.٠	قروض للمؤسسات العامة
١٠٣٢٨.٠	١٠٢٣٩.٠	١٠١٦٨.٠	٩٢٣٦.٠	٨٨٩٣.٠	٧٨٨٢.٠	ج- سندات القطاع غير المصرفي (٣)
١٥٧٠٨.٠	١٥٣٦٣.٠	١٦٢٣٥.٠	١٥٤٩٥.٠	١٢٧٦٩.٠	١٢٩١٦.٠	٢- ودائع القطاع العام
٤٢٨٤٤.٠	٤٣٠٣٣.٠	٤٢٢٠٦.٠	٤٠٨١٧.٠	٣٧٣٤٦.٠	٣٧٢٨٢.٠	٣- الدين الصافي بالليرة اللبنانية
٢٦٢٢٨.٠	٢٦١١٥.٠	٢٦٣٦٩.٠	٢٦١٢٥.٠	٢٥٩٧٧.٠	٢٤٣٨٥.٠	٤- الدين بالعملات الأجنبية (بملايين الدولارات)
٨٢٣٨٣.٠	٨٢٤٠١.٠	٨١٩٥٨.٠	٨٠٢٠١.٠	٧٦٥٠٧.٠	٧٤٠٤٣.٠	٥- مجموع الدين الصافي (بمليارات الليرات)

(١) المصدر: وزارة المالية، أرقام شبه نهائية قابلة للتصحيح.

إن الفروقات الطفيفة بين أرقام هذا الجدول والأرقام المنشورة من قبل وزارة المالية ترد إلى تصويب بعض الأرقام التي تكون نشرت سابقاً على أساس شبه نهائي حرصاً على عدم تأخير صدور هذه المعلومات. (٢) سندات الخزينة مسجلة بقيمتها الفعلية (القيمة الشرائية+الفوائد المتراكمة).

(٣) نظراً لتوسع سوق سندات الخزينة، يتعذر احصاء حيازاتها من قبل غير المقيمين، ولذلك أدرجت جميع سندات الخزينة المصدرة بالليرة في الدين القائم بالليرة اللبنانية، والسندات المصدرة بالدولار في الدين بالعملات الأجنبية. (٤) ابتداء من أيلول ١٩٩٩ تشمل هذه الأرقام صكوك المديونيات إلى جانب سندات الخزينة.

٩-١ التداول بالأسهم في بورصة بيروت

(أيار - ٢٠١٤)

الشركة	الأسهم المنفذة	النسبة (%)	قيمة التنفيذ (\$)	النسبة (%)	سعر الإقفال (\$)	معدل السعر (\$)
سوليدير "أ"	٤٤٨,٥٤٠	١٣.٩٩٦	٥,٩٢٤,٤٣٩	١٨.٣٥٣	١٣.٧٥٠	١٣.٢١
سوليدير "ب"	٢٣١,٤٦٦	٧.٢٢٣	٣,٠٤٢,٩٧٠	٩.٤٢٧	١٣.٥٠٠	١٣.١٥
البنك اللبناني للتجارة	١,٠٠٠	٠.٠٣١	٢,٠٠٠	٠.٠٠٦	٢.٠٠٠	٢.٠٠
البنك اللبناني للتجارة "أ" فئة "A"	٠	٠.٠٠٠	٠	٠.٠٠٠	١٠٣.٠٠٠	-
البنك اللبناني للتجارة "ب" فئة "B"	١,٦٠٠	٠.٠٥٠	١٦٠,٠٠٠	٠.٤٩٦	١٠٠.٠٠٠	١٠٠.٠٠
البنك اللبناني للتجارة "ج" فئة "C"	٠	٠.٠٠٠	٠	٠.٠٠٠	١٠٠.٥٠٠	-
بنك عوده	٣٢٥,٩٢١	١٠.١٧٠	١,٩٧٠,٨٥٢	٦.١٠٦	٦.٢٣٠	٦.٠٥
بنك عوده "GDR"	٦٢,٦١٢	١.٩٥٤	٤٠٢,٩٨٦	١.٢٤٨	٦.٥٦٠	٦.٤٤
بنك عوده "أ" فئة "E"	٩,٥٩٩	٠.٣٠٠	٩٦٠,١٥١	٢.٩٧٤	١٠٠.٠٠٠	١٠٠.٠٣
بنك عوده "ب" فئة "F"	١١,٨٨٧	٠.٣٧١	١,١٨٨,٧٠٠	٣.٦٨٢	١٠٠.٠٠٠	١٠٠.٠٠
بنك عوده "ج" فئة "G"	١١,٧٩٥	٠.٣٦٨	١,١٧٩,٥٠٠	٣.٦٥٤	١٠٠.٠٠٠	١٠٠.٠٠
بنك عوده "د" فئة "H"	٥,٦٣٨	٠.١٧٦	٥٦٣,٨٢٥	١.٧٤٧	١٠٠.١٠٠	١٠٠.٠٠
بنك بيروت	٤٠,١٤٦	١.٢٥٣	٦٧٦,٥٣٥	٢.٠٩٦	١٩.٠٠٠	١٦.٨٥
بنك بيروت "أ" فئة "E"	٢١,٤٠٠	٠.٦٦٨	٥٤٦,١٠٠	١.٦٩٢	٢٥.٦٠٠	٢٥.٥٢
بنك بيروت "ب" فئة "H"	٢٠,٣٠٠	٠.٦٣٣	٥١٦,٤٦٠	١.٦٠٠	٢٥.٥٠٠	٢٥.٤٤
بنك بيروت "ج" فئة "I"	٤٥,٠٠٠	١.٤٠٤	١,١٣٩,٠٧٤	٣.٥٢٩	٢٥.٥٠٠	٢٥.٣١
بنك بيلوس	١,٥٧٥,٩٨٧	٤٩.١٧٧	٢,٥١٠,٦٨٦	٧.٧٧٨	١.٦٠٠	١.٥٩
بنك بيلوس GDR	٤٠	٠.٠٠١	٢,٨٠٠	٠.٠٠٩	٧٠.٠٠٠	٧٠.٠٠
بنك بيلوس "أ" فئة "٢٠٠٨"	٥٢,٢٤٥	١.٦٣٠	٥,٢٢٤,٨٠٠	١٦.١٨٦	١٠٠.٠٠٠	١٠٠.٠١
بنك بيلوس "ب" فئة "٢٠٠٩"	٢٦,٣٢٣	٠.٨٢١	٢,٦٣٤,٩٦٧	٨.١٦٣	١٠٠.١٠٠	١٠٠.١٠
بنك بيمو	٥,٠٠٠	٠.١٥٦	٩,١٠٠	٠.٠٢٨	١.٨٢٠	١.٨٢
بنك بيمو "أ" فئة "تفضيلية"	٠	٠.٠٠٠	٠	٠.٠٠٠	١٠٠.٠٠٠	-
بنك بيمو "ب" فئة "تفضيلية ٢٠١٣"	٨,٧٥٠	٠.٢٧٣	٨٧٥,٠٠٠	٢.٧١١	١٠٠.٠٠٠	١٠٠.٠٠
بنك لبنان والمهجر "GDR"	١٢٧,٥٤٦	٣.٩٨٠	١,١٧٧,٩٨٠	٣.٦٤٩	٩.٣٠٠	٩.٢٤
بنك لبنان والمهجر	١٢٧,٤٧٦	٣.٩٧٨	١,١١٥,٠٣٢	٣.٤٥٤	٨.٩٠٠	٨.٧٥
بنك لبنان والمهجر "أ" فئة "تفضيلية ٢٠١١"	٤٤,٠١١	١.٣٧٣	٤٤٩,٦٨٠	١.٣٩٣	١٠.٢٥٠	١٠.٢٢
ريمكو	٠	٠.٠٠٠	٠	٠.٠٠٠	٣.٥٠٠	-
هولسيم لبنان	٤١٧	٠.٠١٣	٦,١٧٢	٠.٠١٩	١٤.٨٠٠	١٤.٨٠
الإسمنت الأبيض لحامله	٠	٠.٠٠٠	٠	٠.٠٠٠	٣.٥٠٠	-
الإسمنت الأبيض إسمي	٠	٠.٠٠٠	٠	٠.٠٠٠	٢.٧٥٠	-
المجموع	٣,٢٠٤,٦٩٩	١٠٠	٣٢,٢٧٩,٨٠٧	١٠٠	-	-

٩-٢ شهادات إيداع عمالية

القيمة	إستحقاق	إقفال نيسان ٢٠١٤		إقفال أيار ٢٠١٤	
		سعر	فائدة	سعر	فائدة
بنك البحر المتوسط (٥ سنوات)	١٤/١٢/٢٠١٧	٩٩.٤٠	٥.٥٦%	٩٩.٤٥	٥.٥٥%
مصرف لبنان (١٠ سنوات)	٢٥/٠٤/٢٠١٥	١٠٥.٤٨	٤.١٧%	١٠٤.٥٠	٤.٧٧%

٣-٩ سندات دين المصارف بالعملات الأجنبية

إقفال أيار ٢٠١٤			إقفال نيسان ٢٠١٤			إستحقاق	القيمة	Eurobonds
هامش	فائدة %	سعر	هامش	فائدة %	سعر			
٥٠٣	٥.٠٤	١٠٠.١٣	٤٨٣	٤.٩٢	١٠٠.٢٩	٣٠/٠٦/٢٠١٤	\$ ٤٠ مليون	(سنوات ٥) Euro Notes BEMO
٤٩٥	٦.٩٥	١٠٠.٢٥	٤٦٥	٦.٩٥	١٠٠.٢٥	٢١/٠٦/٢٠٢١	\$ ٣٠٠ مليون	(سنوات ١٠) Euro Notes Byblos

٤-٩ أدوات مالية مختلفة

% التغيير	معدل السعر	إقفال أيار ٢٠١٤	معدل السعر	إقفال نيسان ٢٠١٤	
٣.٨٦	١٣.٤٥	١٣.٣٥ - ١٣.٥٥ \$	١٢.٩٥	١٢.٩٠ - ١٣.٠٠ \$	GDR (سوليدير)
٠.٦٥	٩.٢٥	٩.٢٠ - ٩.٣٠ \$	٩.١٩	٩.١٢ - ٩.٢٥ \$	GDR (لبنان والمهجر)
٢.٠٦	٦.٤٣	٦.٣٦ - ٦.٥٠ \$	٦.٣٠	٦.١٠ - ٦.٥٠ \$	GDR (عوده)
٠.٠٠	٧١.٠٠	٧١.٠٠ - ... \$	٧١.٠٠	٧١.٠٠ - ... \$	GDR (بيبلوس)



مصرف لبنان
BANQUE DU LIBAN