

مصرف لبنان

مديرية الإحصاءات والأبحاث الاقتصادية

النشرة الشهرية

العدد ٢٠٨

أيلول ٢٠١١

أهم التطورات

(النسب المئوية المذكورة في ما يلي تشير إلى تغيرات على أساس سنوي، ما لم يذكر خلاف ذلك)

بلغ المؤشر الاقتصادي العام لمصرف لبنان ٢٤٨.١ في أيلول ٢٠١١ مقابل ٢٣٦.٧ في الشهر السابق و ٢٢٩.٠ في أيلول ٢٠١٠. سجل ميزان المدفوعات، خلال الشهر، عجزاً بما يوازي ٣٠١.٧ مليون دولار. ازدادت الميزانية المجمعة للمصارف التجارية بنسبة ٩.٢% على أساس سنوي، وتدنّت نسبة دولرة الودائع إلى ٦٦.٣% في نهاية أيلول. سجلت معدلات الفائدة المصرفية تراجعاً على الحسابات المدينة باليرة وبالดอลลาร์ وبعض الارتفاع على الحسابات الدائنة بالليرة وبالดอลลาร์.

سجل ميزان المدفوعات عجزاً بما يوازي ٣٠١.٧ مليون دولار في أيلول ٢٠١١. وقد تمثل هذا العجز بتندي الموجودات الخارجية الصافية لدى المصارف والمؤسسات المالية بمبلغ ٤١٨.٠ مليون دولار وازدياد الموجودات الخارجية الصافية لدى مصرف لبنان بمقدار ١١٦.٣ مليون دولار. وسجل بذلك الرصيد التراكمي لميزان المدفوعات في الأشهر التسعة الأولى من السنة عجزاً قدره ١٥٣٩.٠ مليون دولار مقابل فائض بقيمة ٢٩٤٠.٣ مليون دولار في الفترة المماثلة من العام ٢٠١٠.

وفقاً لأرقام وزارة المالية ارتفع مجموع الدين العام الصافي إلى ٦٩٠.٣٩ مليار ليرة في نهاية أيلول أي بزيادة شهرية قدرها ١٥٨ مليار ليرة، ونسبتها ٢.٦% على مدار سنة، مقابل ٢.٨% في نهاية الشهر المنصرم. ازداد الدين العام الصافي بالليرة بمقدار ٥٩١ مليار ليرة ليبلغ ٣٧٤٢٣ ملياراً في نهاية أيلول. وعلى أساس سنوي، بلغت نسبة نموه ٤.٩% مقابل ٤.٣% في نهاية آب ٢٠١١. أما الدين العام المحرر بعملة أجنبية فقد انخفض بمقدار ٢٨٨ مليون دولار ليسجل ٢٠٩٧٢ مليون دولار في نهاية الشهر مقابل ٢١٢٦٠ مليون دولار في نهاية آب ٢٠١١ بتراجع سنوي طفيف نسبته ٠.١%.

بلغ احتياطي مصرف لبنان الإجمالي من العملات الأجنبية ٣٣١٠٧.١ مليون دولار في نهاية أيلول، ومجموع الاحتياطي الخارجي بما فيه الذهب ٤٨١٧٧.٨ مليون دولار. بقي سعر صرف الدولار الأمريكي الوسطي في سوق بيروت مستقراً على ١٥٠٧.٥٠ ليرة.

لم يطرأ، خلال الشهر، أي تغير على معدلات فائدة سندات الخزينة التي بقيت في نهاية أيلول على: ٣.٩٣% لفة ٣ أشهر، ٤.٥٠% لفة ٦ أشهر و ٤.٨١% لفة ١٢ شهراً. استقرت كذلك فائدة القسيمة على سندات السنتين على ٥.٣٤%، وعلى سندات الثلاث سنوات على ٥.٩٤%. فيما خص معدلات الفائدة المصرفية فقد ارتفعت على الحسابات الدائنة بالليرة بخمس نقاط أساس وبلغت ٥.٥٨% بينما انخفضت على الحسابات المدينة إلى ٧.٣٧% (١٦ نقطة أساس). أما معدلات الفائدة المصرفية المحلية بالدولار الأمريكي فقد ارتفعت على حسابات الادخار إلى ٢.٨٤% (٤ نقاط أساس) فيما انخفضت على حسابات التسليف إلى ٦.٩٢% (٢٤ نقطة أساس).

استمر نمو الكتلة النقدية M٣ بالتباطؤ، فسجل، على مدار سنة، نسبة ٦.٢% في نهاية أيلول مقابل ٧.١% في نهاية آب و ٧.٤% في نهاية تموز. وبقي كل من الفائض المسجل في حركة الرساميل وارتفاع التسليفات المصرفية الممنوحة للقطاع الخاص العاملين الأبرزين في خلق النقد. واستمر كذلك تباطؤ نمو المحمل النقدي بالعملة الأجنبية M٣-M٢، الذي سجل نسبة ١٤.٢% في نهاية أيلول مقارنة بـ ١٥.٤% في نهاية آب ٢٠١١، مقابل ثبات نمو الودائع بالليرة للشهر الثالث على التوالي، إذ سجلت زيادة بنسبة ١.٣% في أيلول مقابل ١.٢% في آب، مما يشير إلى استمرار الثقة في العملة الوطنية.

ازداد مجموع الميزانية المجمعة للمصارف التجارية بنسبة ٩.٢% في نهاية أيلول مقابل ١٠.٢% في نهاية آب، وبلغ مجموع الميزانية ٢٠٨٦٧٢ مليار ليرة. وقد ارتفعت ودائع القطاع الخاص المقيم وغير المقيم والتسليفات الممنوحة للقطاع الخاص بنسبة ٩.٢% و ١٤.٦% على التوالي. أما نسبة الدولار في الودائع فقد تراجعت إلى ٦٦.٣% في أيلول مقابل ٦٦.٦% في آب، وكانت قد سجلت ٦٢.٦% في نهاية أيلول الفائت.

توسع عجز الميزان التجاري بنسبة ٤٢.٨% وسجل ١٤٥٧.٧ مليون دولار في أيلول. وقد ازدادت كل من قيمة الواردات والصادرات بنسبة ٣٦.٨% و ١٥.٨% على التوالي لتبلغ ١٧٩١.٩ مليون دولار و ٣٣٤.٢ مليون دولار.

ارتفعت كميات الإسمنت المسلمة، وهي مؤشر النشاط الحالي لقطاع البناء، بنسبة ٣٦.٧%، فيما تراجعت مساحات البناء المرخصة، مؤشر النشاط المستقبلي للقطاع، بنسبة ١٢.٦% مقارنة بأيلول ٢٠١٠.

تراجع إنتاج الكهرباء إلى ١٠٨٥.٥ مليون كيلووات ساعة خلال الشهر، أي بنسبة ٣.٥% على أساس سنوي.

انخفض عدد الطائرات في مطار بيروت بنسبة ٢.٠% فيما ازداد عدد المسافرين بنسبة ٥.٨%. وقد ارتفع عدد المسافرين المغادرين والعابرين بنسبة ١٠.٦% و ٧٧.٩% على التوالي فيما تدنّى عدد المسافرين القادمين بنسبة ٠.٧%. أما حجم الشحن الجوي، فقد تقلص بنسبة ٨.٨%.

ارتفعت حركة السفن وحركة البضائع في مرفأ بيروت بنسبة ١٣.٤% و ٣١.٥% على التوالي.

تطورات أيلول ٢٠١١

المؤشر الاقتصادي العام لمصرف لبنان

بلغ المؤشر الاقتصادي العام ٢٤٨.١ في أيلول ٢٠١١ مقابل ٢٣٦.٧ في الشهر السابق و ٢٢٩.٠ في أيلول ٢٠١٠، مسجلاً بذلك ارتفاعاً سنوياً نسبته ٨.٣%.

المؤشر الاقتصادي العام (متوسط ١٩٩٣ - ١٠٠)

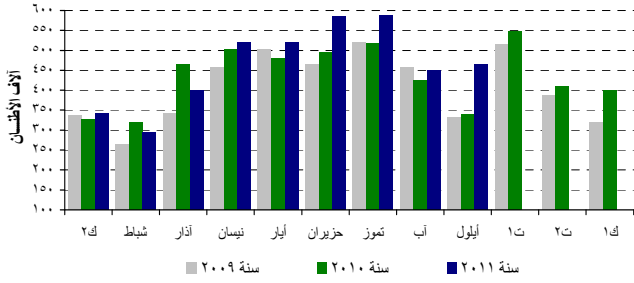
المؤشر	التغيرات الشهرية %	التغيرات السنوية %
أيلول ٢٠١٠	٠.٣	٨.٥
تشرين الأول ٢٠١٠	٨.٣	٦.٢
تشرين الثاني ٢٠١٠	٧.٥	٩.٩
كانون الأول ٢٠١٠	-٤.٢	٦.٢
كانون الثاني ٢٠١١	-٠.٤	٤.٢
شباط ٢٠١١	-٤.٤	-١.١
آذار ٢٠١١	٤.٠	-٤.٤
نيسان ٢٠١١	٦.٧	٤.١
أيار ٢٠١١	-٤.٢	٣.١
حزيران ٢٠١١	١.٣	٤.٨
تموز ٢٠١١	-١.٨	٢.١
آب ٢٠١١	-٧.٩	٣.٧
أيلول ٢٠١١	٤.٨	٨.٣

القطاعات الإنتاجية

قطاع البناء

ارتفعت كميات الإسمنت المسلمة، وهي مؤشر النشاط الحالي لقطاع البناء، بنسبة ٣٦.٧%، وتراجعت مساحات البناء المرخصة، مؤشر النشاط المستقبلي للقطاع، بنسبة ١٢.٦% مقارنة بأيلول ٢٠١٠.

تسليمات الإسمنت



المصدر: شركات الإسمنت

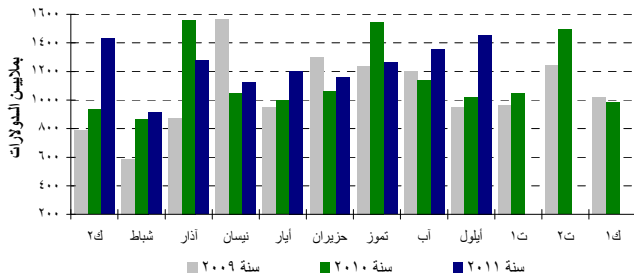
شهدت الرسوم العقارية المحصلة ارتفاعاً بنسبة ٢١.٨% فسجلت ٧٥.٣ مليار ليرة.

التجارة الخارجية

توسع عجز الميزان التجاري بنسبة ٤٢.٨% وسجل ١٤٥٧.٧ مليون دولار في أيلول. وقد ازدادت كل من قيمة الواردات والصادرات بنسبة ٣٦.٨% و ١٥.٨% على التوالي لتبلغ ١٧٩١.٩ مليون دولار و ٣٣٤.٢ مليون دولار.

انخفضت الرسوم الجمركية المحصلة بنسبة ١٥.٥% وسجلت ٢١٣.١ مليار ليرة خلال هذا الشهر.

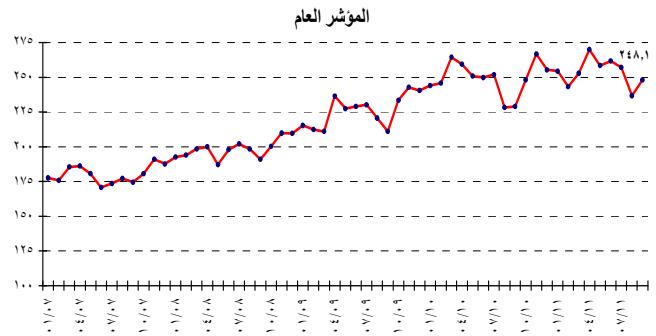
عجز الميزان التجاري



المصدر: المجلس الأعلى للجمارك

توزعت حصص أهم بلدان المصدر منذ مطلع العام ولغاية أيلول ٢٠١١ على الشكل التالي: إيطاليا ٩.٨%، الصين ٨.٥%، فرنسا ٧.٨%، الولايات المتحدة ٧.٨% وألمانيا ٥.٨%.

توزعت هذه الحصص في أيلول ٢٠١١ على الشكل التالي:



نشاط غرفة المقاصة

سجل مجموع قيمة الشيكات المتقاصة ارتفاعاً بنسبة ٢٢.٦% في أيلول ٢٠١١. ازدادت قيمة الشيكات المحررة بالعملة الأجنبية وبالليرة اللبنانية بنسبة ٢٨.٢% و ٢.١% على التوالي. بلغت حصة الشيكات المتقاصة المحررة بعملة أجنبية من مجموع الشيكات المتقاصة ٨١.٩% مسجلة ارتفاعاً بنسبة ٤.٦%.

توسعت حصة الشيكات المرجحة خلال الشهر بنسبة طفيفة بلغت ٢.٣% مقارنة بالشهر ذاته من العام الماضي، فبلغت ٢.١% من مجموع قيمة الشيكات في نهاية هذا الشهر.

🌱 مؤشرات اقتصادية رئيسية (جميع التغيرات هي بالنسبة إلى الشهر نفسه من العام السابق)

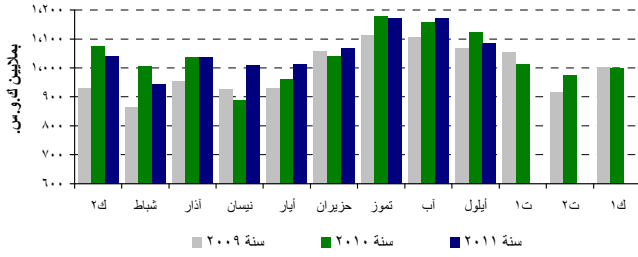
كانون الأول-٠٩	متوسط ٢٠٠٩	أيلول-١٠	كانون الأول-١٠	متوسط ٢٠١٠	آب-١١	أيلول-١١
مقاصة الشيكات بالليرة اللبنانية^١						
١,٥٩٩,١٤٧	١,٣٩٦,٨٨٥	١,٦٩٢,٨٢٦	١,٩٢٥,٥٢٧	١,٦٩٧,٨٤٢	١,٦٦٠,٢٢٤	١,٧٢٩,٠٧٨
٢٧.٦٣	١٨.٩٦	٢٤.٨٥	٢٠.٤١	٢١.٥٤	٤٣.٨-	٢١.٤
مقاصة الشيكات بالعملة الأجنبية^{**١}						
٤,٧٥٢	٣,٧٧٣	٤,٠٣٧	٤,٣٦٤	٤,٤٩٢	٥,٠١٥	٥,١٧٨
٤٩.٢٤	٤.٩٢	٣.٩٩	٨.١٧-	١٩.٠٠٤	١٢.١٧	٢٨.٢٤
مجموع مقاصة الشيكات^{**}						
٨,٧٦٣,٤٨٣	٧,٠٨٤,٦٨٢	٧,٧٧٩,٢٦٣	٨,٥٠٤,٨٨٨	٨,٤٦٨,٨٧٧	٩,٢٢٠,٤١٠	٩,٥٣٤,٣٨٣
طلبات الاستعلام لدى مركزية المخاطر^١						
١٣,٥٤٦	١٤,٩٣٩	١٥,٥٥٨	١١,٧٠٩	١٥,٧٣١	١٥,٨٠٠	١٨,٣٦٣
٧٧.٦٣	٢٢.٥٥	١.٣٣	١٣.٥٦-	٥.٣٠	٥.٨٠	١٨.٠٣
رخص البناء^{**٢}						
٢,٩٢٨,٨٠٥	١,١٩٤,٩٧٦	١,٣٩٠,١٩٣	١,٩٣١,٢٨٩	١,٤٦٧,٣٣٤	١,١٨٩,٣٤٠	١,٢١٥,١٧٦
٤٤.٣٧-	١٠.٥١-	١.٤٣-	٣٤.٠٦-	٢٢.٧٩	٢٦.٠٧-	١٢.٥٩-
الاسمى المسلم^{**٣}						
٣١٩,٠٩٤	٤٠٨,١٢١	٣٣٩,٨٨٠	٣٩٩,٦٢١	٤٣٥,٥٥٢	٤٥٠,٩٩٥	٤٦٤,٦٥٠
١٠.٢٦	١٦.٠٧	٢.٧١	٢٥.٢٤	٦.٧٢	٦.٢١	٣٦.٧١
الرسوم العقارية المستوفاة^٤						
١٠٤,٨٥٦	٥٥,٤٩٠	٦١,٨٦٦	١٠٤,٢٦٩	٧٧,٠٠٠	٧٤,٣٧٩	٧٥,٣٣٢
٣٨.٠٧	٦.٨٨	٤.٥٨	٠.٥٦-	٣٨.٧٦	٧.١٨	٢١.٧٧
مجموع المستوردات^{**٥}						
٢,٠٨١,١٤٣	٢,٠٤١,٠٣٤	١,٩٧٤,٨٠٣	٢,٢١٧,٤١٤	٢,٢٥٧,٤٥٥	٢,٥٩٢,٦٧٣	٢,٧٠٢,٢٤١
٢١.٥٦	٠.٦٥	٤.٧٣	٦.٥٥	١٠.٦٠	١٨.٦٥	٣٦.٨٤
مجموع الصادرات^{**٥}						
٥٤٨,٦٤٠	٤٣٧,٨٧٠	٤٣٥,٢٨٩	٥٢١,٢٧٣	٤٩٢,٦٨٨	٥٤٧,٦٤٧	٥٠٤,٠٠٩
٤٥.١٢	٠.١٧	٣.٠٢-	٤.٩٩-	١٢.٥٢	١٦.٧١	١٥.٧٩
عجز الميزان التجاري^{**}						
١,٥٣٢,٥٠٣	١,٦٠٣,١٦٤	١,٥٣٩,٥١٤	١,٦٩٦,١٤٠	١,٧٦٤,٧٦٧	٢,٠٤٥,٠٢٦	٢,١٩٨,٢٣٢
١٤.٨٨	٠.٧٨	٧.١٦	١٠.٦٨	١٠.٠٨	١٩.١٧	٤٢.٧٩
الواردات الجمركية^{**٥}						
٢٣٤,٣٥٣	٢٣٠,٣٩٨	٢٥٢,٢٧٥	٢٢٦,٢٩٣	٢٣٧,٢١٠	١٧٧,١٤٥	٢١٣,١٣٤
٩.٦٤	٦٤.٨٥	٦.٨٣	٣.٤٤-	٢.٩٦	٧.١٧-	١٥.٥٢-
إنتاج الطاقة الكهربائية (شبكة مؤسسة كهرباء لبنان)^٦						
١,٠٠١	٩٩٣	١,١٢٥	٩٩٨	١,٠٣٨	١,١٧١	١,٠٨٥
٢.٥٢	٦.٥٣	٥.٢٦	٠.٢٠-	٤.٥٤	١.١٩	٣.٥٠-
استيراد المشتقات النفطية^{**٧}						
٣٣٧,٨٣١	٤٣٣,٩١٥	٥٨٦,٣٦٦	٥٢٠,٦٢٥	٤٥٨,٢٦٥	٥٤٥,٨٩٤	٤٣٥,٤٤٨
١١.٠٠-	٢٨.٢٦	٤٢.٥٨	٥٤.١١	٥.٦١	٦.٨٧-	٢٥.٧٤-
حركة الشحن البحري في مرفأ بيروت^{**٨}						
٥٧٠,٥٣٢	٥٤١,١٧٠	٤٤٩,٣١٩	٥٣١,٨٦٥	٥٣٩,٣٠٠	٦٥٢,٥٤٩	٥٩٠,٦١٣
١١.٩١	٩.٧٤	١٦.٨٨-	٦.٧٨-	٠.٣٥-	٤٠.٨٣	٣١.٤٥
١- الحمولة المفرغة						
٤٩٩,٨٥٤	٤٧١,٠٥٦	٣٧٢,٣٦٦	٤٥١,٧٧٨	٤٥٨,٧٣١	٥٧٧,٨٢٥	٥٣٨,٣٦٢
٥٢,٤٨٠	٥٥,٧٤٩	٦٦,٣٩٨	٧٠,٨٨٧	٦٨,٣٤٠	٦٩,٦٢٧	٤٤,٦٨١
١٨,١٩٨	١٤,٣٦٥	١٠,٥٥٥	٩,٢٠٠	١٢,٢٢٨	٥,٠٩٧	٧,٥٧٠
٢- الحمولة المشحونة						
٣- ترانزيت ومنطقة حرة						
حركة المسافرين في مطار بيروت الدولي^٩						
٤٣٠,٦٦٤	٤١٥,٤٥٣	٥٥٠,٤٢٥	٤٢٣,٦٢٤	٤٦٢,٧٢٩	٥٧٤,٩٢٤	٥٨٢,٥١٧
٢.٧٠	٢٢.٠٣	١٨.٦٥	١.٦٣-	١١.٣٨	٠.٦١-	٥.٨٣
١- القادمون						
٢٣٠,٨٣٤	٢٠٧,٦٨٤	٢٥٢,٠٢٣	٢٣٣,٥٦٢	٢٢٩,٩٥٦	٢٦١,٨٦٦	٢٥٠,٣٨٦
٣.٠١-	٢٣.٠٤	١٦.٨٠	١.١٨	١٠.٧٢	٢٢.٩٥	٠.٦٥-
٢- المغادرون						
١٩٦,٩١٣	٢٠٥,٠٥٨	٢٩٥,١٨٢	١٨٦,٥٩٢	٢٢٩,٤١٣	٣٠٨,٧٥٢	٣٢٦,٤٠٤
١٠.٣٢	٢٢.١٨	٢٠.١٩	٥.٢٤-	١١.٨٨	١٥.٠١-	١٠.٥٨
٣- العابرون (ترانزيت)						
٢,٩١٧	٢,٧١١	٣,٢٢٠	٣,٤٧٠	٣,٣٥٩	٤,٣٠٦	٥,٧٢٧
٢.٧٨	٢٨.٩٢-	١.٢١	١٨.٩٦	٢٣.٨٩	١٨٢.١٥	٢٨.٥٠

* بدأ في تموز ١٩٩٥ احتساب الدولار الجمركي على أساس السعر الرسمي للدولار عوضاً عن ٨٠٠ ل.ل. ** أرقام مستكملة من قبل القطاع الخاص. *** بدأ في ١/١/١٩٩٧، تعديل المعلومات لتضم القطاعين العام والخاص.
المصدر: ١- مصرف لبنان. ٢- نقابة المهندسين في بيروت وطرابلس. ٣- شركات الترابية. ٤- وزارة المالية. ٥- إدارة الجمارك العامة. ٦- مؤسسة كهرباء لبنان. ٧- المديرية العامة للنقطة. ٨- مرفأ بيروت. ٩- مطار بيروت الدولي.

قطاع الطاقة

شهد إنتاج الكهرباء تراجعاً بنسبة ٣.٥% وسجل ١٠٨٥.٥ مليون كيلوات ساعة خلال الشهر.

الإنتاج الشهري للكهرباء (شبكة كهرباء لبنان)

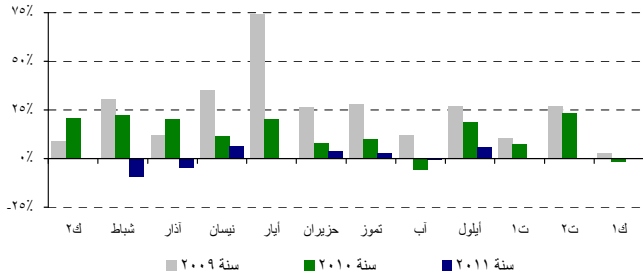


المصدر: مؤسسة كهرباء لبنان

قطاع النقل

في ما خص الحركة في مطار بيروت خلال أيلول ٢٠١١، فقد انخفض عدد الطائرات بنسبة بلغت ٢.٠% فيما ازداد عدد المسافرين في مطار بيروت بنسبة ٥.٨%. وقد ازداد عدد المسافرين المغادرين والعابرين بنسبة ١٠.٦% و ٧٧.٩% على التوالي وتدنّى عدد المسافرين القادمين بنسبة ٠.٧%. تراجع حجم الشحن الجوي بنسبة ٨.٨% نتيجة تقلص حجم البضائع المفرغة والمشحونة بنسبة ٥.٦% و ١٢.٦% على التوالي.

حركة المسافرين عبر المطار



المصدر: مطار بيروت الدولي

شهدت حركة السفن القادمة والمغادرة وحركة البضائع في مرفأ بيروت ارتفاعاً بنسبة ١٣.٤% و ٣١.٥% على التوالي. ازداد حجم البضائع المفرغة بنسبة ٤٤.٦%، فيما تقلص حجم البضائع المشحونة والعابرة بنسبة ٣٢.٧% و ٢٨.٣% على التوالي.

القطاع النقدي

الموجودات الخارجية الصافية للجهاز المصرفي

سجل ميزان المدفوعات عجزاً بما يوازي ٣٠١.٧ مليون دولار في أيلول ٢٠١١. وقد تمثل هذا العجز بتدني الموجودات الخارجية الصافية لدى المصارف والمؤسسات المالية بمبلغ ٤١٨.٠ مليون دولار وازدياد الموجودات الخارجية الصافية لدى مصرف لبنان بمقدار ١١٦.٣ مليون دولار. وسجل بذلك الرصيد

الواردات حسب بلدان المصدر (بملايين الدولارات)

	أيلول-٢٠١٠	% من المجموع	أيلول-٢٠١١	% من المجموع
إيطاليا	٩٧.٦	٧.٥	١٨٥.٦	١٠.٤
الصين	١٥٤.٢	١١.٨	١٥٩.٧	٨.٩
سويسرا	٣١.٤	٢.٤	١٥٤.١	٨.٦
فرنسا	١٠٢.٣	٧.٨	١٣٩.١	٧.٨
الولايات المتحدة	١٠٦.٧	٨.١	١٢١.٠	٦.٨
البلدان الأخرى	٨١٧.٣	٦٢.٤	١٠٣٢.٥	٥٧.٦
المجموع	١٣٠٩.٦	١٠٠	١٧٩١.٩	١٠٠

توزعت حصص أهم بلدان المتصد من مطلع العام ولغاية أيلول ٢٠١١ على الشكل التالي: جنوب أفريقيا ١٥.٦%، سويسرا ١٢.٢%، الإمارات العربية المتحدة ٧.٤%، السعودية ٧.٢% وتركيا ٧.٠%. توزعت هذه الحصص في أيلول ٢٠١١ على الشكل التالي:

الصادرات حسب بلدان المقصد (بملايين الدولارات)

	أيلول-٢٠١٠	% من المجموع	أيلول-٢٠١١	% من المجموع
جنوب أفريقيا	١٤.١	٤.٩	٦٤.٠	١٩.٢
سويسرا	٤٦.٨	١٦.٢	٤٨.١	١٤.٤
الإمارات العربية المتحدة	٣٣.٦	١١.٦	٢٥.٩	٧.٧
تركيا	١٩.١	٦.٦	٢٥.٤	٧.٦
السعودية	١٥.٨	٥.٥	٢١.٨	٦.٥
البلدان الأخرى	١٥٩.٢	٥٥.١	١٤٨.٩	٤٤.٦
المجموع	٢٨٨.٧	١٠٠	٣٣٤.٢	١٠٠

الواردات (بملايين الدولارات)

القسم التعريفي	ك-٢-أيلول ٢٠١٠	% من المجموع	ك-٢-أيلول ٢٠١١	% من المجموع
منتجات المملكة الحيوانية والنباتية	٢٠٥٣.٢	١٥.٦	٢٣٦٥.٣	١٦.٤
مواد نسيجية ومصنوعاتها	٥٣١.٣	٤.٠	٥٢٤.٤	٣.٦
جلود، جلود فراء ومصنوعاتها	٥٥.٦	٠.٤	٥٩.٨	٠.٤
خشب ومصنوعاته	١٧٦.٥	١.٣	١٧٣.٢	١.٢
منتجات الصناعات الكيماوية	١١٥٩.٠	٨.٨	١٣٢٢.٣	٩.٢
عجائن، خشب، ورق كرتون	٢٩٤.٤	٢.٢	٣٤٣.١	٢.٤
حجر، جبس، إسمنت	٢٨٩.٩	٢.٢	٣٠٠.٢	٢.١
منتجات معدنية ومصنوعاتها	٣٥٧٧.٧	٢٧.١	٣٩٢٩.٢	٢٧.٣
معدات كهربائية، نقل وتصوير	٣٣٧١.٦	٢٥.٦	٢٩٢٥.٨	٢٠.٣
لؤلؤ، أحجار كريمة ومعادن ثمينة	٨٤٢.٤	٦.٤	١٥٧٥.٠	١٠.٩
مصنوعات متنوعة	٨٣٦.٥	٦.٣	٩٠٠.١	٦.٢
المجموع	١٣١٨٨.٢	١٠٠	١٤٤١٨.٥	١٠٠

الصادرات (بملايين الدولارات)

القسم التعريفي	ك-٢-أيلول ٢٠١٠	% من المجموع	ك-٢-أيلول ٢٠١١	% من المجموع
منتجات المملكة الحيوانية والنباتية	٣٧٤.٧	١٣.٠	٤٢٢.١	١٣.١
مواد نسيجية ومصنوعاتها	٧٧.١	٢.٧	٩٨.٤	٣.٠
جلود، جلود فراء ومصنوعاتها	٨.٣	٠.٣	٩.٦	٠.٣
خشب ومصنوعاته	١٦.١	٠.٦	١٠.٥	٠.٣
منتجات الصناعات الكيماوية	٢١٤.٧	٧.٤	٢٦٩.٠	٨.٣
عجائن، خشب، ورق كرتون	١٧٥.٧	٦.١	١٦٠.٢	٥.٠
حجر، جبس، إسمنت	٣٣.٦	١.٢	٢٧.٦	٠.٩
منتجات معدنية ومصنوعاتها	٣٨٣.٦	١٣.٣	٤٦٦.٠	١٤.٤
معدات كهربائية، نقل وتصوير	٥٨٢.٩	٢٠.٢	٤٤٥.٩	١٣.٨
لؤلؤ، أحجار كريمة ومعادن ثمينة	٨٣٦.٤	٢٩.٠	١١٣١.١	٣٥.٠
مصنوعات متنوعة	١٨٤.٨	٦.٤	١٨٩.٧	٥.٩
المجموع	٢٨٨٧.٨	١٠٠	٣٢٣٠.١	١٠٠

المصدر: المجلس الأعلى للجمارك

الكتلة النقدية والعوامل المؤثرة فيها

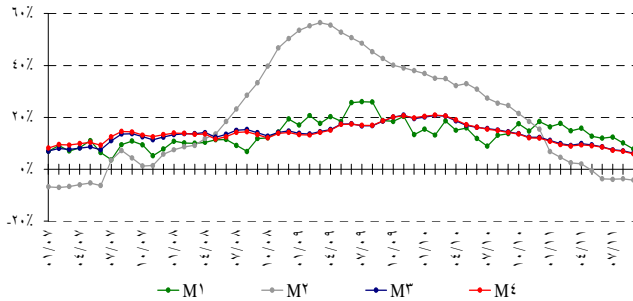
استمر نمو الكتلة النقدية M^3 بالتباطؤ، فسجل، على مدار سنة، نسبة 6.2% في نهاية أيلول مقابل 7.1% في نهاية آب و 7.4% في نهاية تموز. وبقي كل من الفائض المسجل في حركة الرساميل وارتفاع التسليفات المصرفية الممنوحة للقطاع الخاص العاملين الأبرزين في خلق النقد.

واستمر كذلك تباطؤ نمو الجمل النقدية بالعملات الأجنبية M^2-M^3 ، الذي سجل نسبة 14.2% في نهاية أيلول مقارنة بـ 15.4% في نهاية آب 2011 ، مقابل ثبات نمو الودائع بالليرة للشهر الثالث على التوالي، إذ سجلت زيادة بنسبة 1.3% في أيلول مقابل 1.2% في آب، مما يشير إلى استمرار الثقة في العملة الوطنية.

التغيرات السنوية في الكتلة النقدية (بالنسب المتوية)

٤م	٣م	٢م	١م	
١٤.٢٠	١٤.٣٩	٢٤.٥٧	١٣.٧٤	أيلول ٢٠١٠
١٣.٥٢	١٣.٦٣	٢١.٥٠	١٧.٥٧	تشرين الأول ٢٠١٠
١٢.١١	١٢.٢٩	١٨.٤٢	١٤.٧٧	تشرين الثاني ٢٠١٠
١٢.٠٠	١٢.٢٧	١٥.٣٧	١٨.٣٦	كانون الأول ٢٠١٠
١٠.٨٠	١١.٠٩	٦.٧٦	١٦.٣٣	كانون الثاني ٢٠١١
٩.٤٣	٩.٨٦	٤.٥٥	١٧.٦١	شباط ٢٠١١
٨.٩٤	٩.١٧	٢.٥٢	١٤.٨٢	آذار ٢٠١١
٩.٣٢	٩.٨٥	٢.٠٦	١٥.٧٤	نيسان ٢٠١١
٩.٠٥	٩.٣٧	-٠.٥٨	١٢.٧٢	أيار ٢٠١١
٨.٤٩	٨.٦٤	-٣.٧٠	١١.٩٦	حزيران ٢٠١١
٧.٣٦	٧.٤٤	-٣.٩٠	١٢.٣٩	تموز ٢٠١١
٦.٨٩	٧.٠٩	-٣.٧٠	١٠.١٨	آب ٢٠١١
٥.٨٨	٦.١٩	-٤.١٧	٧.٧٠	أيلول ٢٠١١

التغيرات في الكتلة النقدية



الدين العام

وفقاً لأرقام وزارة المالية ارتفع مجموع الدين العام الصافي إلى 69.039 مليار ليرة في نهاية أيلول أي بزيادة شهرية قدرها 158 مليار ليرة، ونسبتها 2.6% على مدار سنة، مقابل 2.8% في نهاية الشهر المنصرم.

ازداد الدين العام الصافي بالليرة بمقدار 591 مليار ليرة ليبلغ 37423 ملياراً في نهاية أيلول. وعلى أساس سنوي، بلغت نسبة نموه 4.9% مقابل 4.3% في نهاية آب 2011 .

أما الدين العام الحر بعملات أجنبية فقد انخفض بمقدار 288 مليون دولار ليسجل 20972 مليون دولار في نهاية الشهر مقابل 21260 مليون دولار في

التراكمي لميزان المدفوعات في الأشهر التسعة الأولى من السنة عجزاً قدره 1539.0 مليون دولار مقابل فائض بقيمة 2940.3 مليون دولار في الفترة المماثلة من العام 2010 .

موجودات مصرف لبنان الخارجية

بلغ احتياطي مصرف لبنان الإجمالي من العملات الأجنبية 33107.1 مليون دولار في نهاية أيلول، ومجموع الاحتياطي الخارجي بما فيه الذهب 48177.8 مليون دولار. بقي سعر صرف الدولار الأميركي الوسطي في سوق بيروت مستقرّاً على 1507.50 ليرة.

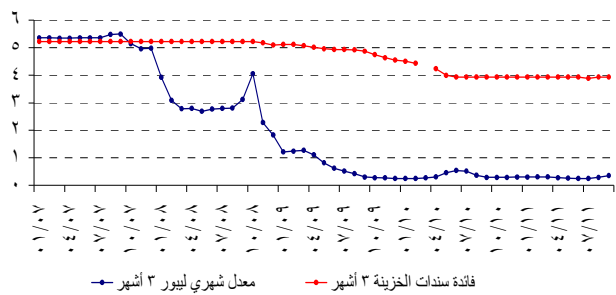
معدلات الفائدة

لم يطرأ، خلال الشهر، أي تغيير على معدلات فائدة سندات الخزينة التي بقيت في نهاية أيلول على: 3.93% لفئة ٣ أشهر، 4.50% لفئة ٦ أشهر و 4.81% لفئة ١٢ شهراً. استقرت كذلك فائدة القسيمة على سندات الستين على 5.34% ، وعلى سندات الثلاث سنوات على 5.94% .

فيما خص معدلات الفائدة المصرفية فقد ارتفعت على الحسابات الدائنة بالليرة بخمس نقاط أساس وبلغت 5.58% بينما انخفضت على الحسابات المدينة إلى 7.37% (١٦ نقطة أساس).

أما معدلات الفائدة المصرفية المحلية بالدولار الأميركي فقد ارتفعت على حسابات الادخار إلى 2.84% (٤ نقاط أساس) فيما انخفضت على حسابات التسليف إلى 6.92% (٢٤ نقطة أساس).

الهامش بين سندات الخزينة لثلاثة أشهر والليبور



وبنتيجة هذه التطورات توسع الهامش بين فائدي التسليف بالليرة والدولار من 0.37 نقطة في آب 2011 إلى 0.45 نقطة في أيلول. وسجل الهامش بين فائدي الادخار بالليرة والدولار 2.74 نقطة في أيلول 2011 مقابل 2.73 نقطة في الشهر الفائت.

وتجدر الإشارة إلى أن معدل ليبور (Libor Rate) لثلاثة أشهر سجل 0.35% مقابل 0.29% في آب و 0.25% في تموز.

استقرت معدلات الفائدة على شهادات الإيداع التي يصدرها مصرف لبنان من فتي ٤٥ يوماً و 60 يوماً على 3.57% و 3.85% على التوالي، وأبقى مصرف لبنان معدل الحسم ومعدل الفائدة على إعادة شراء الأوراق المالية (Repo Rate) على مستوى 10.00% وهو المعدل المطبق منذ كانون الأول 2009 .

نهاية آب ٢٠١١ بتراجع سنوي طفيف نسبته ٠.١٪.

توزع سندات الخزينة بحسب الفئة (كنسبة مئوية من المجموع)

أيلول ٢٠١٠	٣ أشهر	٦ أشهر	١٢ شهراً	فوق ٢٤ شهراً
٠.٧٨	٢.١٢	٣.٦٤	٩٣.٤٦	
٠.٦١	٢.٢١	٢.٧٤	٩٤.٤٤	
٠.٢٧	٣.٥٤	٣.٢١	٩٢.٩٨	
٠.١٦	٤.٤٠	٤.١١	٩١.٣٤	
٠.٢٣	٤.١٧	٣.٩٠	٩١.٧٠	
٠.٢٢	٣.٧٤	٣.٦٥	٩٢.٣٩	
٠.٢١	٣.٦٣	٣.٦٤	٩٢.٥٢	
٠.٢٠	٠.٩٠	٣.٣٣	٩٥.٥٧	
٠.٢٦	٠.٩٨	٣.٢٦	٩٥.٥٠	
٠.٣٣	١.٥٣	٣.٣٢	٩٤.٨٢	
٠.٣١	٢.٢٦	٣.٥٧	٩٣.٨٧	
٠.٤٧	٣.٠٦	٣.٦٥	٩٢.٨٢	
٠.٦٣	٣.٢٢	٣.٦٦	٩٢.٤٩	

تطور حجم الودائع

أ- لدى المصارف التجارية

ارتفعت ودائع القطاع الخاص في المصارف التجارية المقيم وغير المقيم بنسبة ٠,٣٩٪، خلال أيلول ٢٠١١، مقابل ٠,٧٢٪ خلال الشهر الفائت. وعلى مدار سنة، ارتفع حجم الودائع بنسبة ٩,١٨٪ ليبلغ ١٧٠٩٣٨ مليار ليرة في نهاية أيلول، وهي مفصلة كالتالي:

- ارتفعت الودائع بالليرة اللبنانية بنسبة ١,٣١٪ خلال أيلول ٢٠١١، مقابل ١,٢٨٪ خلال الشهر الفائت، وبلغت ٥٧٦٨٤ مليار ليرة في نهاية أيلول. وعلى مدار سنة، سجلت هذه الودائع تراجعاً بنسبة ١,٥٨٪، حيث باتت تشكل ٣٣,٧٥٪ من إجمالي الودائع، فيما كانت تشكل نسبة ٣٧,٤٤٪ في نهاية أيلول ٢٠١٠.
- تراجعت الودائع بالعملة الأجنبية بنسبة ٠,٠٧٪ خلال أيلول ٢٠١١، مقابل ارتفاع بنسبة ٠,٤٥٪ خلال الشهر السابق. وبلغت ٧٥١٠٢ مليون دولار في نهاية أيلول مسجلة زيادة سنوية بنسبة ١٥,٦٣٪.

ب- لدى مصارف الأعمال

تراجعت ودائع القطاع الخاص لدى مصارف الأعمال بنسبة ١,٢٩٪ خلال الشهر، مقابل ارتفاع بنسبة ٠,٣٦٪ خلال آب ٢٠١١. وقد تراجع حجم الودائع من ٦٥٤١ مليار ليرة في أيلول ٢٠١٠ إلى ٤١٢٤ ملياراً في أيلول ٢٠١١، أي بنسبة ٣٦,٩٥٪.

النشاط المصرفي

الميزانية المجمعة للمصارف

بلغت الميزانية المجمعة للمصارف التجارية ٢٠٨٦٧٢ مليار ليرة في نهاية أيلول ٢٠١١، مسجلة ارتفاعاً شهرياً بنسبة ٠,٢٧٪ مقابل ٠,٨٦٪ خلال الشهر السابق. وعلى مدار سنة، بلغت نسبة النمو ٩,٢١٪.

تطور حجم التسليفات

أ- لدى المصارف التجارية

تراجعت تسليفات المصارف التجارية للقطاع الخاص المقيم وغير المقيم بنسبة ٠,٤٠٪ خلال أيلول ٢٠١١، مقابل ارتفاع بنسبة ١,٥١٪ خلال الشهر الفائت. وبلغ حجم التسليفات ٥٨٤٣٤ مليار ليرة في نهاية أيلول ٢٠١١ مسجلاً زيادة سنوية بنسبة ١٤,٦١٪، وهي مفصلة كالتالي:

- ارتفعت التسليفات بالليرة اللبنانية إلى ١٢٢٤٨ مليار ليرة في نهاية أيلول ٢٠١١ أي بنسبة ١,٢٦٪ مقابل ١,٥٠٪ خلال آب ٢٠١١. وعلى مدار سنة، سجلت هذه التسليفات ارتفاعاً بنسبة ٢٧,٧٩٪ وباتت تشكل ٢٠,٩٦٪ من إجمالي التسليفات، فيما كانت تشكل نسبة ١٨,٨٠٪ في أيلول ٢٠١٠.

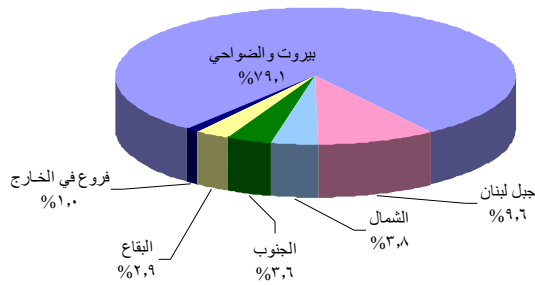
- تراجعت التسليفات بالعملة الأجنبية بنسبة ٠,٨٣٪ خلال أيلول ٢٠١١ مقابل ارتفاع بنسبة ١,٥٢٪ خلال الشهر السابق، وبلغت ٣٠٦٢٧ مليون دولار في نهاية أيلول ٢٠١١ بارتفاع سنوي نسبته ١١,٥٦٪.

ب- لدى مصارف الأعمال

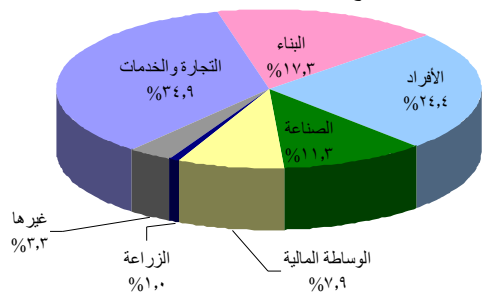
بلغت تسليفات مصارف الأعمال ١٦٥٢ مليار ليرة في نهاية أيلول ٢٠١١، مسجلة تراجعاً بنسبة ١,٢١٪، مقابل ارتفاع بنسبة ١,٩٦٪ خلال آب ٢٠١١. مقارنة بأيلول ٢٠١٠، سجلت هذه التسليفات تراجعاً طفيفاً بنسبة ٠,٠٣٪.

توزع التسليفات

توزع التسليفات على المناطق



توزع التسليفات على القطاعات



نسبة التسليفات إلى الودائع

شكلت التسليفات نسبة ٣٤,١٨% من إجمالي الودائع في نهاية أيلول ٢٠١١ مقارنة بـ ٣٢,٥٧% في نهاية أيلول ٢٠١٠ مفصلة كالتالي:

- نسبة التسليفات إلى الودائع بالليرة اللبنانية ٢١,٢٣% مقارنة بـ ١٦,٣٥%.
- نسبة التسليفات إلى الودائع بالعملة الأجنبية ٤٠,٧٨% مقارنة بـ ٤٢,٢٧%.

حساب الرساميل

تراجع حساب الرساميل بنسبة ٠,٤٠% خلال أيلول ٢٠١١، مقابل تراجع بنسبة ٠,٨٨% خلال آب ٢٠١١. مقارنة بالفترة ذاتها من العام المنصرم، سجلت هذه الرساميل زيادة بنسبة ١٤,٠٥% وبلغت ١٥٦٤٣ مليار ليرة في أيلول ٢٠١١.

تراجعت نسبة حساب الرساميل من إجمالي موجودات المصارف التجارية إلى ٧,٥٠% في نهاية أيلول ٢٠١١، مقارنة بـ ٧,٥٥% في آب ٢٠١١ و ٧,١٨% في أيلول ٢٠١٠.

تراجعت نسبة حساب الرساميل إلى إجمالي الودائع إلى ٩,١٥% في نهاية أيلول ٢٠١١. وكانت قد سجلت ٩,٢٢% في نهاية آب ٢٠١١ و ٨,٧٦% في أيلول ٢٠١٠.

في حين استقرت نسبة حساب الرساميل إلى إجمالي التسليفات على ٢٦,٧٧% في نهاية أيلول ٢٠١١. وكانت قد سجلت ٢٦,٩٠% في أيلول ٢٠١٠.

الدولة

تراجعت نسبة دولة الودائع إلى ٦٦,٢٥% في نهاية أيلول ٢٠١١. وكانت قد سجلت ٦٦,٥٦% في نهاية آب ٢٠١١ و ٦٢,٥٦% في نهاية أيلول ٢٠١٠.

كما تراجعت نسبة دولة التسليفات، في نهاية أيلول ٢٠١١، إلى ٧٩,٠٤% مقابل ٧٩,٣٨% في نهاية آب ٢٠١١ و ٨١,٢٠% في نهاية أيلول ٢٠١٠.

الأسواق المالية

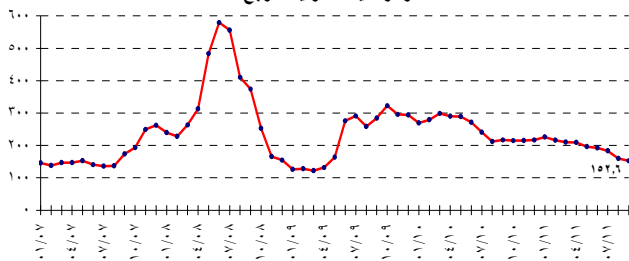
أظهر مؤشر القيمة السوقية للأسهم المدرجة في بورصة بيروت، خلال أيلول ٢٠١١، تراجعاً بنسبة ٤,٧٧%، إذ أقفل على مستوى ١٥٢.٥٩ نقطة مقابل ١٦٠.٢٢ نقطة لإقبال الشهر السابق، كما تراجعت كمية وقيمة الأسهم المتداولة في البورصة.

على صعيد شهادات الإيداع المحلية والعالمية، فلم يتم أي إصدار محلي أو عالمي. بينما تم عدة إصدارات لسندات الدين المحلية المصدر من قبل المؤسسات المالية مقابل عدة إستحقاقات.

مؤشر القيمة السوقية المتقل Market-Value-Weighted Index

٢١٧.٠٨	أيلول ٢٠١٠
٢١٥.٠٩	تشرين الأول ٢٠١٠
٢١٥.٦٩	تشرين الثاني ٢٠١٠
٢١٧.١٥	كانون الأول ٢٠١٠
٢٢٦.٣٢	كانون الثاني ٢٠١١
٢١٦.٥١	شباط ٢٠١١
٢١٠.٦٨	آذار ٢٠١١
٢٠٩.٣٤	نيسان ٢٠١١
١٩٦.٦٩	أيار ٢٠١١
١٩٢.٨٨	حزيران ٢٠١١
١٨٣.٧٣	تموز ٢٠١١
١٦٠.٢٢	آب ٢٠١١
١٥٢.٥٩	أيلول ٢٠١١

Market-Value-Weighted Index
مؤشر القيمة السوقية المرجح



بورصة بيروت

بورصة بيروت

التاريخ	الأسهم المتداولة		القيمة السوقية (مليار دولار)
	الحجم (ملايين)	القيمة (مليون دولار)	
أيلول ٢٠١٠	٣.٦٨	٥١.٢٣	١٣.٢٧
تشرين الأول ٢٠١٠	٥.٧٩	٥٥.٧٤	١٣.١٠
تشرين الثاني ٢٠١٠	١٥.٢١	١١٥.٩٥	١٣.٢٥
كانون الأول ٢٠١٠	٣.٤٠	٣٣.١٢	١٣.٥٧
كانون الثاني ٢٠١١	٥.٣٢	٤٧.٦٣	١٣.٥٦
شباط ٢٠١١	٧.٢٨	٢٩.٣١	١٢.٩٨
آذار ٢٠١١	١٢.٥٦	٨٢.٨٧	١٢.٩٨
نيسان ٢٠١١	١٨.٤٥	٩٤.٠٩	١٢.٨٠
أيار ٢٠١١	٦.٧٧	٦٢.٠١	١٢.٥٨
حزيران ٢٠١١	٢.٨٠	٣٤.٨٨	١٢.٢٤
تموز ٢٠١١	٣.١٩	٣٣.٦٥	١٢.١٦
آب ٢٠١١	٤.١٣	٤٢.٥١	١١.٩٩
أيلول ٢٠١١	٣.٣٠	٢٨.٤٣	١١.٥٦

تراجعت كمية الأسهم المتداولة بنسبة ٢٠.٠٤% فبلغت ٣.٣٠٣ مليون سهم مقابل ٤.١٣٠ مليون سهم في الشهر الماضي، كما انخفضت قيمة هذه الأسهم المتداولة بنسبة ٣٣.١١% فبلغت ٢٨.٤٣٢ مليون دولار أمريكي مقابل ٤٢.٥٠٩ مليون دولار أمريكي في آب ٢٠١١.

إيصالات إيداع عمومية (GDR)

ارتفعت أسعار إيصالات الإيداع العمومية التابعة لبنك عودة-سرادار ش.م.ل بنسبة ٢.٤٣% متراوحا بين ٦.٠٠ و ٧.١٨ دولار أمريكي. بينما انخفضت أسعار إيصالات الإيداع العمومية التابعة لشركة سوليدير وبنك لبنان والمهجر ش.م.ل بنهاية أيلول ٢٠١١ بنسبة ٤.٨١% و ٠.٧٥% متراوحا بين ١٥.٠٠ و ١٦.٥٠ دولار أمريكي للأولى و ٧.٩١ و ٨.٠٢ دولار أمريكي للثانية. أما أسعار إيصالات الإيداع العمومية التابعة لبنك بيبيلوس ش.م.ل فقد حافظت على مكانتها على سعر ٨٥.٠٠ دولار أمريكي.

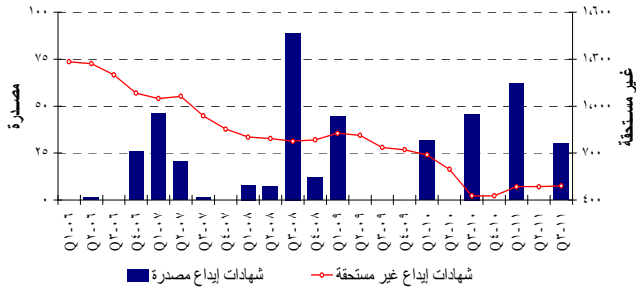
شهادات الإيداع

لم يتم أي إصدار أو إستحقاق محلي أو عالمي لشهادات إيداع.

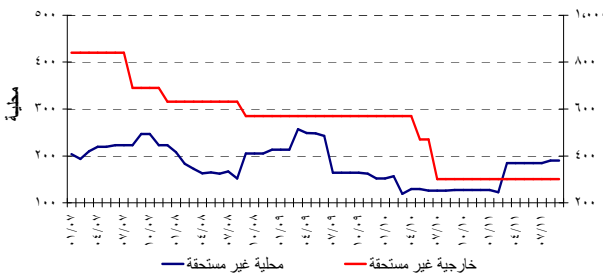
شهادات إيداع (بملايين دولارات)

عدد البنوك	غير مستحقة			مصدرة	آب ٢٠١١
	الاجموع	خارجية	محلية		
٥	٤٨٩.٦	٣٠٠	١٨٩.٦	٣٠	٢٠١١
٥	٤٨٩.٦	٣٠٠	١٨٩.٦	-	أيلول ٢٠١١

تطور شهادات الإيداع المصدرة وغير المستحقة



الإصدارات غير المستحقة لشهادات الإيداع المحلية والخارجية



بذلك، حافظت قيمة مجمل شهادات الإيداع المصدرة غير المستحقة (محلية وخارجية) على مكانتها، إذ بلغت ٤٨٩.٦٠ مليون دولار أمريكي (من ضمنها ١٨٩.٦٠ مليون دولار محلية).

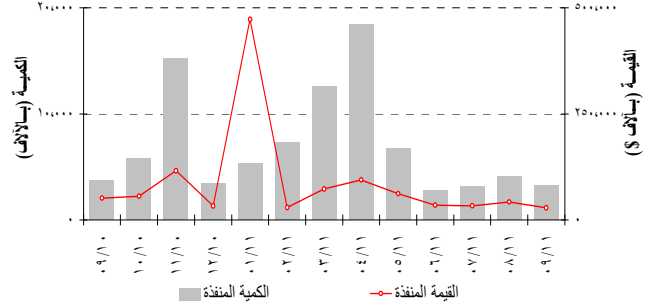
سندات دين الجمهورية اللبنانية بالعملة الأجنبية

تراجعت القيمة الإجمالية لسندات الجمهورية اللبنانية المصدرة بعملة أجنبية فبلغت ١٨.١٧٣ مليار دولار أمريكي بنهاية أيلول ٢٠١١ مقابل ١٨.٢٣٢ مليار دولار أمريكي بنهاية الشهر السابق.

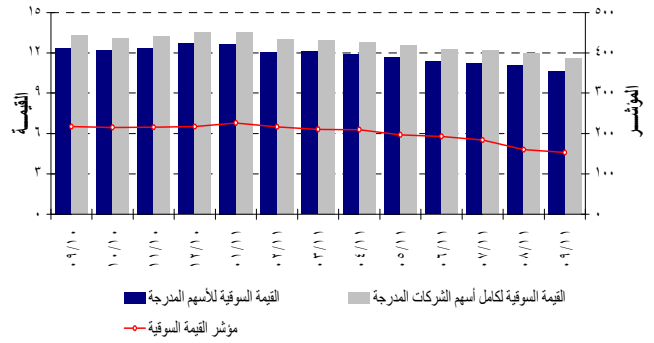
أما فيما يخص نسب الأسهم المتداولة خلال هذا الشهر فقد تقدم سهم بنك بيبيلوس العادي على سائر الأسهم من ناحية الكمية حيث بلغت نسبته ٣٠.٨٤%، أما من حيث القيمة فقد احتلّ سهم سوليدير فئة "أ" بنسبة بلغت ٢٥.٢٩%.

على صعيد سندات الخزينة بالعملة الأجنبية المدرجة في بورصة بيروت، لم تنفذ أي عملية خلال هذا الشهر أو الشهر السابق.

نشاط الأسهم المدرجة في بورصة بيروت



تطور المؤشر والقيمة السوقية لبورصة بيروت



فيما يتعلق بالقيمة السوقية لمجمل أسهم الشركات المدرجة في بورصة بيروت، فقد تراجعت بنسبة ٣.٦١% قياساً على الشهر الماضي، إذ بلغت ١١.٥٦٠ مليار دولار أمريكي مقابل ١١.٩٩٢ مليار دولار أمريكي. كما انخفضت القيمة السوقية للأسهم المدرجة في البورصة بنسبة ٣.٩٣%، إذ بلغت ١٠.٦٤٦ مليار دولار أمريكي مقابل ١١.٠٨١ مليار دولار أمريكي للشهر الماضي.

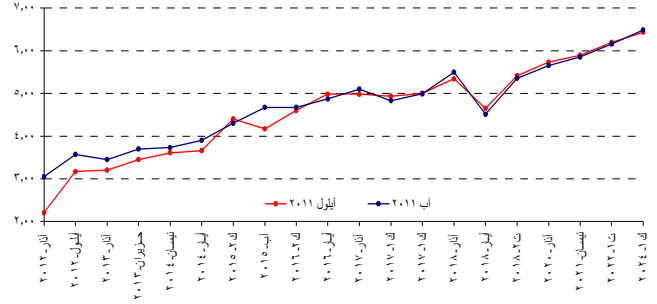
أسهم تفضيلية وألوية

المصدر	نوع الأسهم	سعر السهم	الكمية (آلاف)	القيمة (مليون \$)
بنك بيروت	أسهم تفضيلية "د"	\$ ٢٥	٤٠٠٠	١٠٠
بنك بيروت	أسهم تفضيلية "ه"	\$ ٢٥	٢٤٠٠	٦٠
بنك بيمو	أسهم تفضيلية	\$ ١٠٠	٢٠٠	٢٠
بنك لبنان والمهجر	أسهم تفضيلية ٢٠١١	\$ ١٠	٢٠٠٠٠	٢٠٠
بنك عودة - سرادار	أسهم تفضيلية "د"	\$ ١٠	١٢٥٠٠	١٢٥
بنك عودة - سرادار	أسهم تفضيلية "ه"	\$ ١٠٠	١٢٥٠	١٢٥
بنك بيبيلوس	أسهم تفضيلية ٢٠٠٨	\$ ١٠٠	٢٠٠٠	٢٠٠
بنك بيبيلوس	أسهم تفضيلية ٢٠٠٩	\$ ٩٦	٢٠٠٠	١٩٢

تم إصداران لسندات دين للإعتماد المالي ش.م.ل بالدولار الأميركي بتاريخ ٢٠١١/٠٩/١٥، الأول بقيمة ٩٧٩ ألف دولار أميركي، بفائدة ٥% تدفع شهرياً لمدة سنة، والثاني بقيمة ٢.٢٤٤ مليون دولار أميركي، بفائدة ٥.٥% تدفع شهرياً لمدة سنتين. كما تم إصداران بالليرة اللبنانية بتاريخ ٢٠١١/٠٩/١٥، الأول بقيمة ١.٤١ مليار ليرة لبنانية بفائدة ٦.٧٥% تدفع شهرياً لمدة سنة، والثاني بقيمة ٣٩٨ مليون ليرة لبنانية بفائدة ٧% تدفع شهرياً لمدة سنتين. بالمقابل، إستحقت أربع إصدارات للإعتماد المالي ش.م.ل: الأول بقيمة ٩٩٠ مليون ليرة لبنانية، الثاني بقيمة ٩٠٨ مليون ليرة لبنانية، الثالث بقيمة ٤٤٣ ألف دولار أميركي والرابع بقيمة ٧٧٠ ألف دولار أميركي.

بذلك، بلغت قيمة سندات الدين المحلية المصدرة من قبل المؤسسات المالية ١٥.٥٠٧ مليون دولار أميركي بنهاية أيلول ٢٠١١ مقابل ١٣.٥٥٧ مليون دولار أميركي لنهاية الشهر الماضي.

منخفض مردود السندات السيادية اللبنانية بالدولار الأميركي



سندات دين المصارف اللبنانية بالعملة الأجنبية

على صعيد أسعار سندات دين المصارف، حافظت أسعار سندات الدين المرؤوسة المصدرة من قبل بنك بيلوس على مكانتها.

إقفال أيلول ٢٠١١			إقفال آب ٢٠١١			استحقاق	
هامش	فائدة %	سعر	هامش	فائدة %	سعر		
٢١٦	٢.٢١	١٠٢.٣٨	٣٠٣	٣.٠٥	١٠٢.٤٠	٢٠١٢/٠٣/١٩	قفة ٤ سنوات (٦٠٠ مليون دولار)
٢٦٠	٢.٨٦	١٠١.٥٠	٢٧٦	٣.٣٣	١٠١.٤٩	٢٠١٢/٠٤/١٢	قفة ٦ سنة (٥٣٥.٦٣٩ مليون يورو)
٢٥٩	٢.٢١	١٠٠.٨٢	٣١٦	٣.٠٥	١٠٠.٤٣	٢٠١٢/٠٧/٢٠	قفة ٥ سنوات (٢٠٠ مليون دولار)
٣٠٦	٣.١٧	١٠٤.١٣	٣٤٨	٣.٥٧	١٠٤.١٣	٢٠١٢/٠٩/٠٧	قفة ٨ سنة (٦٠٠ مليون دولار)
٣٠٩	٣.٢٠	١٠٨.٢٥	٣٢٥	٣.٤٥	١٠٨.٣٨	٢٠١٣/٠٣/١٢	قفة ٥ سنوات (٨٧٥ مليون دولار)
٣١٩	٣.٤٥	١٠٨.٥٠	٣٤٩	٣.٧٠	١٠٨.٥٠	٢٠١٣/٠٦/٢٠	قفة ٨ سنة (٦٥٠ مليون دولار)
-	-	-	-	-	-	٢٠١٤/٠٣/٢٥	قفة ٥ سنوات (١٨.٤٨٣ مليون دولار) سندات خاصة
٣٢١	٣.٦١	١٠٩.٠٠	٣٣٨	٣.٧٣	١٠٩.٠٠	٢٠١٤/٠٤/١٤	قفة ٨ سنة (٦٧٦.٩٠٢ مليون دولار)
٣٢٦	٣.٦٦	١١٣.٠٠	٣٥٨	٣.٩٠	١١٢.٨٠	٢٠١٤/٠٥/٠٢	قفة ٦ سنة (٨٨١.٦١٢ مليون دولار)
٣٩٨	٤.٤٠	١٠٤.٤٤	٣٩٩	٤.٣٠	١٠٤.٨٨	٢٠١٥/٠١/١٥	قفة ٥ سنوات (٢٥٠ مليون دولار)
-	-	-	-	-	-	٢٠١٥/٠٤/٢٢	قفة ٥ سنوات (١٥.٩٨٥ مليون دولار) سندات خاصة
-	-	-	-	-	-	٢٠١٥/٠٧/١٥	قفة ٥ سنوات (٦.٩٣٠ مليون دولار) سندات خاصة
٣٧٥	٤.١٧	١١٥.١٩	٤٣٦	٤.٦٧	١١٣.٥٩	٢٠١٥/٠٨/٠٦	قفة ٧ سنوات (٥٠٠ مليون دولار)
-	-	-	-	-	-	٢٠١٥/١١/٣٠	قفة ٥ سنوات (٨.٠٩٨ مليون دولار) سندات خاصة
٣٦٥	٤.٦٠	١١٥.٠٠	٣٧٠	٤.٦٧	١١٥.٠٠	٢٠١٦/٠١/١٩	قفة ١٥ سنة (٧٥٠ مليون دولار)
٤٠٣	٤.٩٨	١٢٧.٠٠	٣٨٩	٤.٨٧	١٢٨.٠٠	٢٠١٦/٠٥/١١	قفة ١٥ سنة (٤٠٠ مليون دولار)
-	-	-	-	-	-	٢٠١٦/١١/٠٢	قفة ٥ سنوات (٥٠٠ مليون دولار)
٤٠٣	٤.٩٨	١١٩.٠٠	٤١٧	٥.١٠	١١٨.٦٣	٢٠١٧/٠٣/٢٠	قفة ٨ سنة (١٥٠٠ مليون دولار)
٣٩٦	٤.٩٣	٩٦.١٠	٤٠٦	٤.٩٩	٩٥.٨١	٢٠١٧/٠٧/٢٠	قفة ١٠ سنة (٣٠٠ مليون دولار)
٣٥٥	٥.٠٠	١٠٠.٠٠	٣٢٩	٤.٨٣	١٠٠.٥٠	٢٠١٧/١٢/٢٧	قفة ١٥ سنة (٩٥٠ مليون دولار)
٣٤٣	٤.٨٦	٩٧.٥٠	٣٤٦	٤.٩٩	٩٧.٠٧	٢٠١٧/١٢/٣١	قفة ١٥ سنة (٢٠٧.٥١١ مليون دولار)
٣٨٩	٥.٣٤	٩٨.١٦	٣٩٦	٥.٤٩	٩٧.٣٢	٢٠١٨/٠٣/٠٥	قفة ١٥ سنة (٧٠٠ مليون دولار)
٣١٩	٤.٦٥	١٠١.٠٧	٢٩٩	٤.٥١	١٠١.٥٢	٢٠١٨/٠٥/٢٧	قفة ١٥ سنة (٢٠٠ مليون دولار)
٣٩٧	٥.٤١	٩٨.٥٠	٣٨٢	٥.٣٥	٩٨.٨٢	٢٠١٨/١١/١٢	قفة ٨ سنة (٥٠٠ مليون دولار)
-	-	-	-	-	-	٢٠١٩/٠٥/٢٠	قفة ٨ سنة (٦٥٠ مليون دولار)
٣٧٨	٥.٧٣	١٠٤.٢٨	٣٤٦	٥.٦٥	١٠٤.٨٣	٢٠٢٠/٠٣/٠٩	قفة ١٠ سنة (١٢٠٠ مليون دولار)
٣٩٧	٥.٨٩	١١٧.٠٠	٣٦٦	٥.٨٥	١١٧.٤٠	٢٠٢١/٠٤/١٢	قفة ١٥ سنة (٢٠٩٢.٤٦٩ مليون دولار)
٤٢٥	٦.١٩	٩٩.٢٨	٣٩٦	٦.١٥	٩٩.٥٨	٢٠٢٢/١٠/٠٤	قفة ١٢ سنة (١٥٤٠ مليون دولار)
٤٥١	٦.٤٣	١٠٥.٠٠	٤٢٩	٦.٤٨	١٠٤.٥٨	٢٠٢٤/١٢/٠٣	قفة ١٥ سنة (٢٥٠ مليون دولار)

١- الوضع النقدي

(في نهاية الفترة، بمليارات الليرات)

أيلول	آب	كانون ١	أيلول	آب	كانون ١	
٢٠١١	٢٠١١	٢٠١٠	٢٠١٠	٢٠١٠	٢٠٠٩	
٢٦٥٤.٢	٢٨٥٢.٧	٢٧١٢.٩	٢٤٨٠.٧	٢٤٧٥.٩	٢٣٨٣.٠	أوراق نقدية متداولة
٣١٥٠.٦	٣٠٥١.٢	٣٠١٥.٤	٢٩٠٩.١	٢٨٨٢.٥	٢٤٥٦.٦	ودائع تحت الطلب بالليرة
٥٨٠.٤.٨	٥٩٠٣.٨	٥٧٢٨.٣	٥٣٨٩.٨	٥٣٥٨.٣	٤٨٣٩.٧	M١
٥١٠٠٠.٦	٥٠٤٠٣.٢	٥٣٦٧٣.٥	٥٣٨٨٧.٠	٥٣١١٠.١	٤٦٦٤٩.٧	ودائع أخرى بالليرة
٥٦٨٠.٥.٤	٥٦٣٠٧.١	٥٩٤٠١.٩	٥٩٢٧٦.٨	٥٨٤٦٨.٤	٥١٤٨٩.٤	M٢
٨٦٩٧٢.٨	٨٦٨٣٦.٨	٧٩٢٩٢.٨	٧٦٣٨٤.٤	٧٥٤٥٥.٢	٧٢٢٢٩.١	ودائع بالعملة الاجنبية
٣٧٩.٨	٣٧٧.٢	٢١٥.١	٩٩.٦	٩٩.٢	١٣.٠	سندات دين
١٤٤١٥٧.٩	١٤٣٥٢١.٠	١٣٨٩٠٩.٨	١٣٥٧٦٠.٨	١٣٤٠٢٢.٨	١٢٣٧٣١.٦	M٣
١٥١٩٥٩.٩	١٥١٣٤٨.٠	١٤٦٨٢٠.٨	١٤٣٥٢١.٨	١٤١٥٩٨.٨	١٣١٠٨٤.٦	*M٤
٦٧٤٧٠.٣	٧٠٦٢٦.٧	٦٦٥٣٥.٧	٦٥١٣٢.٤	٦٣٥١٩.٠	٥٧١٢١.١	ديون صافية على الخارج
٤٩٩١٣.٠	٤٨٧٧٦.٠	٤٨٨٧٨.١	٤٨٥٤٢.٤	٤٨١١٣.٦	٤٧٤٩٢.٤	ديون صافية على القطاع العام
١٤٣٣٧.٠-	١٦٩٥١.٤-	١١١٧٠.٢-	٩٨٤٢.١-	٨٦٤٩.٠-	٦٧٦٠.٥-	فروقات قطع
٥٢٣٦٢.٨	٥٢٥٦٨.٢	٤٧٨٢٨.٧	٤٥٦٥٤.٢	٤٤٨٧٠.٧	٣٨٤٤٦.٦	ديون على القطاع الخاص
١١٢٥١.١-	١١٤٩٨.٤-	١٣١٦٢.٦-	١٣٧٢٦.٠-	١٣٨٣١.٥-	١٢٥٦٧.٩-	مطلوبات اخرى من الجهاز المصرفي (صافية)
١٤٤١٥٧.٩	١٤٣٥٢١.٠	١٣٨٩٠٩.٨	١٣٥٧٦٠.٨	١٣٤٠٢٢.٨	١٢٣٧٣١.٦	المجموع

* M٤ = M٣ + سندات الخزينة لدى القطاع غير المصرفي؛ M٤ و M٣ تشمل سندات دين ابتداء من شهر تموز ١٩٩٦.

١-١ الموجودات والالتزامات تجاه القطاع الخارجي

(في نهاية الفترة، بملايين الدولارات)

أيلول	آب	كانون ١	أيلول	آب	كانون ١	
٢٠١١	٢٠١١	٢٠١٠	٢٠١٠	٢٠١٠	٢٠٠٩	
٤٧٩٥٤.٣	٤٩٦٥٤.٤	٤٣٩٣٩.٤	٤٣٨٣٢.٢	٤٢٨٦٤.١	٣٨٤١٢.٧	مصرف لبنان
١٥٠٧٠.٧	١٦٧٥١.٠	١٣٠١٠.٠	١٢١١٦.٦	١١٣٧٩.٧	١٠٠٦٢.٠	- ذهب
٣٣١٠٧.١	٣٣١٢٧.٢	٣١١٦٣.٣	٣١٩٥٨.٨	٣١٧٢٩.٨	٢٨٧٤٤.٥	- الاحتياطي من العملات الأجنبية
٢٢٣.٥	٢٢٣.٨	٢٣٣.٩	٢٤٣.٢	٢٤٥.٤	٣٩٣.٨	- التزامات خارجية
٧١٥.٢-	٣١٣.٦-	٢٧٤١.٧	٢٧٧٦.٧	٢٦٧١.٧	٢٥٠٦.٥	مصارف تجارية
١٤٩٢٨.٢	١٥٢٧٤.٥	١٥٨٤٣.٨	١٥٤٢٦.٤	١٥٢١١.٦	١٥٠٢٠.٥	- ديون على مصارف غير مقيمة
٥٦٢٦.٦	٥٦٢٧.١	٤٦١٣.١	٤٩٦٠.٣	٤٨٩٤.٨	٤١١٥.٢	- ديون على غير المقيمين
٥٦٩٢.٩	٥٧٤٤.٦	٥٢٧٠.٤	٥٠٧٤.٦	٥٠٦٧.٠	٤٥٤٤.٢	- موجودات خارجية أخرى
٦٥٤٦.٥	٦٤٦٠.٧	٤٥٠٠.٦	٥٣٠٥.٩	٥٢٠٤.٠	٤٦٠٠.٤	- التزامات تجاه المصارف غير المقيمة
٢٠٤١٦.٤	٢٠٤٩٩.١	١٨٤٨٥.٠	١٧٣٧٨.٧	١٧٢٩٧.٧	١٦٥٧٣.١	- ودائع غير المقيمين
٢٧٧.٤-	٢٦٥.٨-	٢٤٩.٤-	٥٣٠.١-	٥٤٧.٨-	١٢٦.٢-	مصارف التسليف المتوسط والطويل الاجل
٣٥٩.٨	٣٨١.٥	٤٠٦.٩	٣١٠.٨	٢٩٩.١	٣٦٥.٣	- ديون على القطاع الخارجي
٦٣٧.٢	٦٤٧.٣	٦٥٦.٤	٨٤٠.٩	٨٤٦.٩	٤٩١.٤	- التزامات تجاه القطاع الخارجي

٢-١ ودائع القطاع الخاص لدى المصارف التجارية

(في نهاية الفترة، بمليارات الليرات)

	أيلول ٢٠١١	آب ٢٠١١	كانون ١ ٢٠١٠	أيلول ٢٠١٠	آب ٢٠١٠	كانون ١ ٢٠٠٩
ودائع المقيمين	١٤٠١٦٠.٦	١٣٩٣٨٢.٤	١٣٣٧٤٣.٤	١٣٠٣٦١.٠	١٢٨٧٧٢.٠	١١٩٣٨٣.١
ودائع المقيمين بالليرة	٥٣٨٣٤.٤	٥٣١٤٢.٧	٥٥٠٣٦.٧	٥٤٥٨١.٩	٥٣٩٠٨.٦	٤٧٧٣٨.٥
ودائع المقيمين بالعملات الاجنبية	٨٦٣٢٦.٢	٨٦٢٣٩.٧	٧٨٧٠٦.٨	٧٥٧٧٩.١	٧٤٨٦٣.٤	٧١٦٤٤.٦
ودائع غير المقيمين	٣٠٧٧٧.٧	٣٠٨٩٢.٢	٢٧٨٦٦.٢	٢٦١٩٨.٤	٢٦٠٧٦.٣	٢٤٩٨٤.٠
ودائع غير المقيمين بالليرة	٣٨٤٩.٩	٣٧٩٦.٦	٤٣٧٣.٦	٤٠٣٠.٢	٤٠١٩.٢	٣٥٧٢.٣
ودائع غير المقيمين بالعملات الاجنبية	٢٦٩٢٧.٩	٢٧٠٩٥.٦	٢٣٤٩٢.٦	٢٢١٦٨.١	٢٢٠٥٧.١	٢١٤١١.٧
مجموع الودائع بالليرة	٥٧٦٨٤.٣	٥٦٩٣٩.٣	٥٩٤١٠.٣	٥٨٦١٢.١	٥٧٩٢٧.٨	٥١٣١٠.٨
مجموع الودائع بالعملات الاجنبية	١١٣٢٥٤.١	١١٣٣٣٥.٣	١٠٢١٩٩.٤	٩٧٩٤٧.٢	٩٦٩٢٠.٥	٩٣٠٥٦.٣
المجموع العام	١٧٠٩٣٨.٤	١٧٠٢٧٤.٦	١٦١٦٠٩.٦	١٥٦٥٥٩.٣	١٥٤٨٤٨.٣	١٤٤٣٦٧.١

٣-١ نتائج الميزان التجاري وميزان المدفوعات

(بملايين الدولارات)

ميزان المدفوعات**	المصارف	مصرف لبنان	الميزان التجاري*	الواردات (سيف)	الصادرات (فوب)	ميزان المدفوعات**
٣٣٢٤.٥	١٢٣.٤	٣٢٠١.١	١٣٧١١.٠-	٤٢٥٢.٩	١٧٩٦٣.٨	٢٠١٠ (كانون ٢-كانون ١)
١٠٥.٨	١.٢	١٠٤.٦	١٠٦٣.٩-	٣٨٤.٦	١٤٤٨.٥	حزيران
٩٩٣.٧	٥٩٠.٢	٤٠٣.٥	١٥٤٨.٧-	٣٠٠.٩	١٨٤٩.٦	تموز
٤٤٦.٧	٨٢.٧	٣٦٤.٠	١١٣٧.٩-	٣١١.٢	١٤٤٩.١	آب
١٨٦.٤	١٠٤.٢	٨٢.٢	١٠٢٠.٤-	٢٨٩.١	١٣٠٩.٦	أيلول
١٢٤٢.٧	٤٠٧.١	٨٣٥.٦	٩٨٣.٣-	٤٨٧.١	١٤٧٠.٤	كانون ١
						٢٠١١
٧٧٢.١-	٤٠٤.٢-	٣٦٧.٩-	١٤٣٢.٣-	٢٩٧.٠	١٧٢٩.٣	كانون ٢
١٠٣.٣	٥.٦	٩٧.٧	٩١٣.٢-	٣٠٤.٣	١٢١٧.٥	شباط
٢٦٩.٦	٢٠٤.٦	٦٥.٠	١٢٧٧.٨-	٣٥٣.٥	١٦٣١.٣	آذار
١٩٨.٦-	٣١٧.٧-	١١٩.١	١١٢٥.٨-	٣٧٥.٠	١٥٠٠.٨	نيسان
٤٤٥.٢-	١٩٥.٦-	٢٤٩.٦-	١٢٠١.٧-	٣٧٦.٦	١٥٧٨.٢	أيار
٥٦٣.٨	٦٧٢.٢	١٠٨.٤-	١١٦٠.٤-	٤١٠.٩	١٥٧١.٣	حزيران
٣٠٧.٣-	٩١٠.١-	٦٠٢.٨	١٢٦٣.٤-	٤١٥.٥	١٦٧٨.٩	تموز
٤٥٠.٨-	٢١٤٣.٣-	١٦٩٢.٥	١٣٥٦.١-	٣٦٣.٢	١٧١٩.٣	آب
٣٠١.٧-	٤١٨.٠-	١١٦.٣	١٤٥٧.٧-	٣٣٤.٢	١٧٩١.٩	أيلول

* هذه الأرقام قابلة للتصحيح.

** بعد تصحيح فروقات القطع الناتجة عن تغير سعر صرف الدولار نسبة الى بقية العملات.

يتم منذ عام ١٩٩٥ احتساب الموجودات الخارجية الصافية للمصارف المتخصصة والمؤسسات المالية.

٢- ميزانية مصرف لبنان
(في نهاية الفترة، بمليارات الليرات)

أيلول ٢٠١١	آب ٢٠١١	كانون ٢٠١٠	أيلول ٢٠١٠	آب ٢٠١٠	كانون ٢٠٠٩
الموجودات					
٦٨٨٧٤.٢	٧١٤٢٥.٤	٦٢٧٢٣.٦	٦١١٧١.٠	٥٩٧٢١.٣	٥٣٨٥٠.٨
٢٢٧١٩.١	٢٥٢٤٣.٨	١٩٦١٢.٥	١٨٢٦٥.٨	١٧١٥٤.٩	١٥١٦٨.٥
٤٦١٥٥.١	٤٦١٨١.٦	٤٣١١١.١	٤٢٩٠٥.٣	٤٢٥٦٦.٤	٣٨٦٨٢.٣
٠.٠	٠.٠	٠.٠	٠.٠	٠.٠	٠.٠
٣٧١.١	٣٤٩.٣	٣٤٩.٩	٣٧١.١	٣٧٢.٠	٣٣٢.٩
٢٠٢٧.٦	٢١٢٨.٠	١١٢٢.٣	١٣٩٨.٩	١٣٩٩.٤	١٧٨٨.٨
٥٣.١	٤٤.١	١٤.٠	١٤.٠	١٤.٠	١٤.٠
١٦٧.٣	١٦٦.٦	٢١٨.١	٢٤٥.٦	٢٤٤.٦	٢٩١.٩
١٩٥٩٥.٣	٢٠٤٧٢.٦	١٧٦٨١.٢	١٥٥٧٤.٣	١٤٦١٧.٨	١٥٥٢٥.٣
٣٤٨.١	٣٥٦.٠	٤٠٣.٩	٤٠٥.٠	٤٠٣.٥	٤١٠.٦
١٥٢٤٢.٨	١٤٧٢١.٤	١١٨٦٧.٨	١١٤٨٧.٣	١١١٧٣.٢	٨٨١٢.٤
١٠٦٦٧٩.٦	١٠٩٦٦٣.٤	٩٤٣٨٠.٨	٩٠٦٦٧.٢	٨٧٩٤٥.٨	٨١٠٢٦.٦
المطلوبات					
٣١٠٤.٢	٣٢٩٢.٤	٣٠٨٨.٣	٢٨٨٥.٥	٢٨٧١.٢	٢٧٢٩.٦
٦٥٥٤٥.٧	٦٧٠٧٤.٨	٥٧٣٦٥.٩	٥٦٣٠٦.٧	٥٥٦٢٥.٤	٥٠٠٣٣.٣
٩٢١.٩	٨٦٣.٣	٢١٩٣.٢	٢٧٧٥.١	٢٦٣١.٦	١٩١٦.٧
٤١.٥	٤٥.٥	٤٥.٢	٤٤.٥	٤٤.٢	٣٥.٧
١٠٣٠٢.٤	٩١٧١.٦	٩٣١١.٧	٧٣٧٠.٤	٦٨١٦.٦	٨٩٣١.٦
١٤٣٣٧.٠	١٦٩٥١.٤	١١١٧٠.٢	٩٨٤٢.١	٨٦٤٩.٠	٦٧٦٠.٥
٣٣٧.٠	٣٣٧.٣	٣٥٢.٦	٣٦٦.٦	٣٧٠.٠	٥٩٣.٧
٢٥٠٣.٠	٢٥٠٢.٦	٢٥٠٣.٠	٢٥٠٣.٣	٢٥٠٢.٨	٢٥١٩.٥
٣٠١٥.٠	٣٠١٥.٠				
٤٢١١.١	٤٢١١.١	٤٢٧٩.٣	٣٢٧٦.٢	٣٢٧٦.٢	٣٣٤٢.٣
٢٣٦٠.٧	٢١٩٨.٤	١٠٥٦.٥	٢٢٨١.٩	٢١٤٣.٩	١١٤٨.٨
١٠٦٦٧٩.٦	١٠٩٦٦٣.٤	٩٤٣٨٠.٨	٩٠٦٦٧.٢	٨٧٩٤٥.٨	٨١٠٢٦.٦

٣- الميزانية الموحدة للمصارف التجارية
(في نهاية الفترة، بمليارات الليرات)

أيلول ٢٠١١	آب ٢٠١١	كانون ٢٠١٠	أيلول ٢٠١٠	آب ٢٠١٠	كانون ٢٠٠٩
الموجودات					
٦٧٩٠٧.٩	٧٠٥٥٣.٢	٦١١٥٣.٥	٦٠٢٣٥.٨	٥٩٣٩٨.١	٥٣٥٧٤.٩
٤٥٠.٠	٤٣٩.٧	٣٧٥.٤	٤٠٤.٨	٣٩٥.٣	٣٤٦.٥
٦٧٤٥٧.٨	٧٠١١٣.٤	٦٠٧٧٨.٢	٥٩٨٣١.٠	٥٩٠٠٢.٨	٥٣٢٢٨.٤
٤٩٩٥١.٦	٥٠١٨٧.٢	٤٥٧٠٢.١	٤٣٥٠٦.٧	٤٢٧٢٣.٢	٣٦٥٧٠.١
١٢٢٤٨.١	١٢٠٩٥.٩	١٠٣٨١.٦	٩٥٨٤.٢	٩٣٣٩.٦	٦٨٣٧.٥
٣٧٧٠٣.٥	٣٨٠٩١.٣	٣٥٣٢٠.٥	٣٣٩٢٢.٥	٣٣٣٨٣.٦	٢٩٧٣٢.٦
٤٥٠٢٥.٨	٤١٧٣٤.٣	٤٤١٩٢.٣	٤٣٩٩١.٦	٤٣٨٣٩.٨	٤٣٨١١.٦
٣٩٥٦٨.٣	٤٠١٥٥.٩	٣٨٧٨٣.٩	٣٨٣٨٢.٩	٣٧٩٤٨.٨	٣٥٦٩٧.٦
٥٠٥٨.٠	٥٠٠٥.٥	٤١٨٧.٦	٤٥٩٩.٨	٤٥٩٠.٨	٣٧٨٢.٧
١١٦٠.٣	٤٨٢.١	٣٣٥.٣	٣٤٨.٦	٣٧٦.١	٣٠٣.٠
٢٠٨٦٧٢.٠	٢٠٨١١٨.١	١٩٤٣٥٤.٧	١٩١٠٦٥.٣	١٨٨٨٧٧.٠	١٧٣٧٤٠.١
المطلوبات					
١٤٠١٦٠.٦	١٣٩٣٨٢.٤	١٣٣٧٤٣.٤	١٣٠٣٦١.٠	١٢٨٧٧٢.٠	١١٩٣٨٣.١
٣١٠٣.٨	٣٠٠٥.٢	٢٩٥٠.٨	٢٨٦٢.٨	٢٨٣٨.٠	٢٤١٠.٣
٥٠٧٣٠.٦	٥٠١٣٧.٤	٥٢٠٨٥.٨	٥١٧١٩.١	٥١٠٧٠.٧	٤٥٣٢٨.٣
٨١٣٢٦.٢	٨٦٣٢٩.٧	٧٨٧٠٦.٨	٧٥٧٧٩.١	٧٤٨٦٣.٤	٧١٦٤٤.٦
٢٥٧٤.٧	٢٤٢٧.١	٢١٠٧.٤	١٩٩٤.٣	١٨٧٠.٣	١٥٨٩.٩
٣٠٧٧٧.٧	٣٠٨٩٢.٢	٢٧٨٦٦.٢	٢٦١٩٨.٤	٢٦٠٧٦.٣	٢٤٩٨٤.٠
٩٨٦٨.٨	٩٧٣٦.٣	٦٧٨٤.٧	٧٩٩٨.٧	٧٨٤٥.٠	٦٩٣٥.١
٧٣٦.٩	٧٢٧.٧	٤١١.٨	٢٧٢.٠	٢٧٠.٣	١٤٢.٩
١٥٦٤٢.٧	١٥٧٠٤.٨	١٣٩٠١.٠	١٣٧١٥.١	١٣٥٨٢.٧	١١٩٧٧.٢
٨٩١٠.٤	٩٢٤٧.٦	٩٥٤٠.٢	١٠٥٢٦.٠	١٠٤٦٠.٤	٨٧٢٧.٩
٢٠٨٦٧٢.٠	٢٠٨١١٨.١	١٩٤٣٥٤.٧	١٩١٠٦٥.٣	١٨٨٨٧٧.٠	١٧٣٧٤٠.١

٤-١ معدلات الفائدة : المصارف التجارية

(بالنسبة المئوية)

معدل ليبور ٣ أشهر	معدلات مدينة ودائنة (دولار)					فائدة الاقراض بين المصارف (ل.ل.) السعر في نهاية الفترة	معدلات مدينة ودائنة (ل . ل .)					الفترة
	متوسط المعدلات الدائنة	إدخار و حسابات لأجل	إدخار تحت الطلب	حسابات شيكات و حسابات جارية	الحسم والسلفات		متوسط المعدلات الدائنة	إدخار و حسابات لأجل	إدخار تحت الطلب	حسابات شيكات و حسابات جارية	الحسم والسلفات	
												٢٠١٠
٠.٥٤	٢.٧٥	٣.٢١	٠.٩٨	٠.٤١	٧.٠٣	٢.٧٥	٥.٨٣	٦.١٠	٣.٠٣	١.٢٤	٨.٣٧	حزيران
٠.٥١	٢.٨٠	٣.٢٢	٠.٩٥	٠.٣٤	٧.٠٥	٢.٧٥	٥.٧٩	٦.٠٤	٣.١٠	١.٠٣	٨.٠٩	تموز
٠.٣٦	٢.٧٨	٣.٢٠	٠.٩٢	٠.٣٤	٧.٠٤	٢.٧٥	٥.٧٢	٥.٩٩	٣.٠٦	١.٠٠	٨.٠٥	آب
٠.٢٩	٢.٧٨	٣.٢١	٠.٩٥	٠.٣٧	٧.٢٤	٢.٧٥	٥.٧٠	٥.٩٦	٣.٠٠	١.٠٧	٨.١١	أيلول
٠.٢٩	٢.٨١	٣.٢٢	٠.٩١	٠.٣٤	٧.٠٨	٢.٧٥	٥.٧٢	٥.٩٨	٣.٠٩	٠.٩٧	٨.١٥	تشرين ١
٠.٢٩	٢.٨٠	٣.٢٠	٠.٩٢	٠.٣٣	٦.٩٦	٢.٧٥	٥.٦٨	٥.٩٥	٣.٠٦	٠.٩٦	٧.٩٨	تشرين ٢
٠.٣٠	٢.٨٠	٣.٢٦	٠.٩٣	٠.٤٥	٦.٧٤	٢.٧٥	٥.٦٨	٥.٩٧	٢.٧٨	١.٠٤	٧.٩١	كانون ١
												٢٠١١
٠.٣٠	٢.٨٤	٣.٢٤	٠.٩٢	٠.٤٢	٧.١٤	٢.٧٥	٥.٦٣	٥.٨٩	٣.٠٢	٠.٩٦	٧.٧١	كانون ٢
٠.٣١	٢.٩٠	٣.٣٣	٠.٨٧	٠.٤٧	٧.٠١	٢.٧٥	٥.٦٣	٥.٩٢	٣.٢٢	١.٠٢	٧.٧١	شباط
٠.٣١	٢.٨٢	٣.٢٤	١.٠٠	٠.٤١	٧.٢٤	٢.٧٥	٥.٦٣	٥.٩٢	٢.٩٨	١.٠٩	٧.٧٣	آذار
٠.٢٨	٢.٨٤	٣.٢٦	١.٠٢	٠.٣٧	٧.٠٥	٢.٧٥	٥.٦٤	٥.٩٠	٣.٢٦	٠.٩٨	٧.٧٣	نيسان
٠.٢٦	٢.٨٤	٣.٢٥	٠.٩٨	٠.٣٤	٧.٠٤	٢.٧٥	٥.٦٤	٥.٩٢	٣.٢٢	٠.٩٥	٧.٦٧	أيار
٠.٢٥	٢.٨١	٣.٢٩	٠.٩٢	٠.٣٤	٦.٩٨	٢.٧٥	٥.٦٢	٥.٩٤	٢.٩٢	١.١٢	٧.٥٩	حزيران
٠.٢٥	٢.٨٦	٣.٢٩	٠.٩٧	٠.٣٠	٧.٠٣	٢.٧٥	٥.٥٩	٥.٨٧	٢.٦٤	٠.٩٧	٧.٣٣	تموز
٠.٢٩	٢.٨٠	٣.٢٢	٠.٩٣	٠.٣١	٧.١٦	٣.٠٠	٥.٥٣	٥.٨١	٢.٦٢	٠.٩٢	٧.٥٣	آب
٠.٣٥	٢.٨٤	٣.٢٦	٠.٩١	٠.٣٥	٦.٥٨	٣.٠٠	٥.٥٨	٥.٨٥	٢.٧٢	٠.٩٦	٧.٣٧	أيلول

٤-٢ سندات الخزينة ومعدلات الفائدة

(في نهاية الفترة، بالنسبة المئوية)

هامش الفوائد بين سندات الخزينة لثلاثة أشهر والليبور

كانون ٢	شباط	آذار	نيسان	أيار	حزيران	تموز	آب	أيلول	تشرين ١	تشرين ٢	كانون ١
٢٠٠٨	١.٣٠	٢.٤٤	٢.٤٣	٢.٥٣	٢.٤٥	٢.٤٣	٢.٤١	٢.١٠	١.١٦	٢.٩٠	٣.٢٧
٢٠٠٩	٣.٩١	٣.٨٨	٣.٩١	٤.١٤	٤.٣٢	٤.٤٢	٤.٥٠	٤.٥٧	٤.٤٧	٤.٣٧	٤.٣٠
٢٠١٠	٤.٢٦	٤.١٩	٣.٩٣	٣.٥٤	٣.٤٠	٣.٤٣	٣.٥٧	٣.٦٤	٣.٦٤	٣.٦٤	٣.٦٣
٢٠١١	٣.٦٣	٣.٦٢	٣.٦٢	٣.٦٧	٣.٦٨	٣.٦٨	٣.٦٤	٣.٥٨			

معدلات الفائدة على سندات الخزينة

الفترة	٣ أشهر		٦ أشهر		سنة		٢٤ شهراً		٣٦ شهراً	
	الفائدة الاسمية	الفائدة الفعلية	الفائدة الاسمية	الفائدة الفعلية	الفائدة الاسمية	الفائدة الفعلية	فائدة القسيمة	فائدة القسيمة	فائدة القسيمة	فائدة القسيمة
٢٠٠٨	٥.٠٤	٥.١٠	٦.٨٦	٧.١٠	٧.٠٥	٧.٥٨	٨.٢٦	٩.٠٠	٩.٠٠	١٢.٠٠
٢٠٠٩	٤.٥٠	٤.٥٥	٥.٥٦	٥.٧٢	٥.٤٢	٥.٧٣	٦.٣٢	٧.١٠	٧.١٠	١٠.٠٠
٢٠١٠	٣.٨٩	٣.٩٣	٤.٤٢	٤.٥٢	٤.٥٧	٤.٧٩	٥.٣٤	٥.٩٤	٥.٩٤	١٠.٠٠
أيلول	٣.٨٩	٣.٩٣	٤.٤٢	٤.٥٢	٤.٥٩	٤.٨١	٥.٣٤	٥.٩٤	٥.٩٤	١٠.٠٠
كانون ١	٣.٨٩	٣.٩٣	٤.٤٢	٤.٥٢	٤.٥٩	٤.٨١	٥.٣٤	٥.٩٤	٥.٩٤	١٠.٠٠
٢٠١١	٣.٨٥	٣.٨٩	٤.٤٠	٤.٥٠	٤.٥٩	٤.٨١	٥.٣٤	٥.٩٤	٥.٩٤	١٠.٠٠
تموز	٣.٨٩	٣.٩٣	٤.٤٠	٤.٥٠	٤.٥٩	٤.٨١	٥.٣٤	٥.٩٤	٥.٩٤	١٠.٠٠
آب	٣.٨٩	٣.٩٣	٤.٤٠	٤.٥٠	٤.٥٩	٤.٨١	٥.٣٤	٥.٩٤	٥.٩٤	١٠.٠٠
أيلول	٣.٨٩	٣.٩٣	٤.٤٠	٤.٥٠	٤.٥٩	٤.٨١	٥.٣٤	٥.٩٤	٥.٩٤	١٠.٠٠

جري في آذار ٢٠٠٥، إصدار لسندات خزينة استحقاق ٤ و ٥ سنوات بفائدة قسيمة ١٠.٣٠% و ١١.٣٠% على التوالي.

١-٥ عمليات المقاصة باليرة اللبنانية (العدد بالآلاف والمبالغ بمليارات الليرات)

الفترة	بيروت		جونييه		طرابلس		صيدا		زحلة		صور		المجموع	
	العدد	المبلغ	العدد	المبلغ	العدد	المبلغ	العدد	المبلغ	العدد	المبلغ	العدد	المبلغ	العدد	المبلغ
٢٠١٠	٢٩٥٤.٤	١٨٣٧٤.٧	١٨٠.٥	٥٩٢.٨	١٠٤.٢	٤١٣.٨	٧٦.٥	٣٣٩.٩	١١٤.٢	٣٥٢.٦	٨٢.٠	٣٠٠.٣	٣٥١١.٨	٢٠٣٧٤.١
نيسان	٢٣٣.٣	١٤٣٢.٩	١٤.٣	٤٩.٤	٩.٤	٣٦.٧	٦.٣	٢٥.٠	٨.٧	٢٧.٩	٦.٩	٢٣.٧	٢٧٨.٨	١٥٩٥.٥
أيار	٢٤١.٥	١٤٤٩.٢	١٤.٩	٥١.٤	٩.٥	٣٣.٣	٦.٥	٢٦.٩	٩.٠	٢٣.٩	٧.٢	٢٦.١	٢٨٨.٥	١٦١٠.٩
حزيران	٢٤٨.٥	١٥٠٩.٠	١٥.١	٤٤.١	٩.٦	٣٨.٨	٦.٧	٢٦.١	٩.٨	٣٠.٢	٧.٣	٢٥.٦	٢٩٧.٠	١٦٧٣.٧
تموز	٢٥٦.٣	١٥٩٨.٧	١٥.٩	٤٦.٣	١٠.٠	٤٠.٣	٧.٠	٣١.٧	١١.١	٣٢.٨	٧.٧	٢٩.٧	٣٠٨.٠	١٧٧٩.٧
آب	٢٤٠.٧	١٥٦٤.٢	١٥.١	٤٤.٢	٧.٥	٣٢.٩	٦.٨	٣٠.٩	١٠.٦	٣٥.٢	٧.٤	٢٨.٩	٢٨٨.١	١٧٣٦.٣
أيلول	٢٤٧.٨	١٥١٨.٧	١٥.١	٥٢.٤	٦.٦	٣٢.٧	٦.٧	٣١.١	١٠.٦	٣٢.٢	٧.٢	٢٥.٦	٢٩٣.٩	١٦٩٢.٨
تشرين ١	٢٦٢.٤	١٦٧٢.٤	١٥.٨	٥٤.٤	٧.٥	٢٩.٩	٦.٩	٣٠.٨	١٠.٧	٣٣.٧	٧.٢	٢٧.٧	٣١٠.٤	١٨٤٨.٩
تشرين ٢	٢٤٣.٥	١٤٨١.٦	١٤.٤	٤٤.١	٧.٠	٢٦.٩	٥.٣	٢٤.٩	٨.٩	٢٧.٣	٥.٨	٢٠.٦	٢٨٤.٩	١٦٢٥.٤
كانون ١	٢٧٨.٩	١٧٥٠.٨	١٦.٨	٦٥.٥	٧.٥	٢٩.٥	٦.٠	٣٠.٣	٨.٨	٣٥.٨	٦.٠	٢٣.٦	٣٢٤.٠	١٩٢٥.٥
٢٠١١														
كانون ٢	٢٥٤.١	١٦٤٩.٦	١٤.٨	٦١.٢	٧.٢	٢٨.٣	٥.٤	٢٩.٧	٧.٧	٢٤.٩	٥.٦	٢٣.٢	٢٩٤.٧	١٨١٧.٠
شباط	٢٣٧.٧	١٦٢٩.٢	١٣.٦	٤٥.١	٦.٨	٢٢.٠	٥.٠	٢٦.٥	٧.٣	٢١.٢	٥.٤	٢٢.٩	٢٧٥.٧	١٧٦٦.٩
آذار	٢٧٦.٨	١٧٩٣.١	١٥.٣	٥٣.٣	٨.٠	٣٢.٣	٦.١	٣٠.١	٨.٧	٢٧.١	٦.٣	٢٥.٠	٣٢١.٢	١٩٦٠.٩
نيسان	٢٦٠.٩	١٥٩٠.٢	١٤.٨	٤٩.٨	٧.٣	٣٠.٠	٥.٨	٢٦.٨	٨.١	٢٤.٧	٦.٠	٢٧.٩	٣٠٢.٩	١٧٤٩.٣
أيار	٢٧٠.١	١٥٧٠.٩	١٥.٣	٤٦.٩	٧.٩	٣١.٦	٥.٩	٢٧.٣	٨.٦	٢٦.٧	٦.٢	٢٢.١	٣١٤.٠	١٧٢٥.٦
حزيران	٢٧٩.٧	١٥٨٠.٠	١٦.٠	٥١.٥	٨.٣	٣١.٢	٦.٤	٢٨.٧	٩.٢	٢٨.٦	٦.٤	٢٣.٣	٣٢٥.٩	١٧٤٣.٤
تموز	٢٧٩.٦	١٦٦٢.٩	١٥.٨	٥٠.٦	٨.٣	٣٥.٤	٦.٣	٣١.١	١٠.٠	٣٠.٧	٦.٤	٢٤.٣	٣٢٦.٤	١٨٣٤.٩
آب	٢٥٦.٦	١٥٠٣.٤	١٤.٦	٤٥.٧	٧.٨	٢٩.٢	٦.٠	٢٧.٩	٩.٥	٣٠.٣	٦.٠	٢٣.٩	٣٠٠.٤	١٦٦٠.٢
أيلول	٢٧٧.١	١٥٦١.٦	١٥.٧	٥٠.٨	٨.٥	٣٢.٣	٦.٣	٢٨.٥	١٠.٠	٢٩.٩	٦.٥	٢٦.٠	٣٢٤.١	١٧٢٩.١

٢-٥ عمليات المقاصة بالعملة الاجنبية

(العدد بالوحدة والقيمة بالآلاف الدولارات)

الفترة	تموز-٢٠١٠		آب-٢٠١٠		أيلول-٢٠١٠		تموز-٢٠١١		آب-٢٠١١		أيلول-٢٠١١	
	العدد	القيمة	العدد	القيمة	العدد	القيمة	العدد	القيمة	العدد	القيمة	العدد	القيمة
بيروت	٧٤٢٥٦٣	٤٤٦٢٠.٥٥	٧٠٤٠٦٣	٤٠٥٣٥٦٤	٦٦٨٦٧٢	٣٦٥٥٨١١	٧٢٧٦٨٤	٥٥١٥١٦٨	٦٨٣٤١٢	٤٦١٨٧٥٦	٧٢٣٦٩٢	٤٧٥٢٥٩٠
جنه استرليني	٢٨٦	٥٦١٨	٢٨٢	٦٧٠.٦	٢٤٠	٦٧٢.٠	٢٥٣	١٠٢٣٥	٢٣٦	٧٧٨٩	٢٥٥	٨٧١٨
دولار امركي	٧٣٣٩٨٩	٤٣٧٣٦٩٧	٦٩٥٨٣٥	٣٩٥٩٨٧٧	٦٦٠٩٣٤	٣٥٤١٢٢٠	٧١٩٢٢٧	٥٤٠٣٠٣٧	٦٧٥٥٦١	٤٤٩٠٢٣٧	٧١٥١٩٥	٤٦٢٢٧٥٤
يورو	٨٢٨٨	٨٢٧٤٠	٧٩٤٦	٨٦٩٨١	٧٤٩٨	١٠٧٨٧٢	٨٢٠٤	١٠١٨٩٦	٧٦١٥	١٢٠٧٣٠	٨٢٤٢	١٢١١١٨
جونييه	٥٠٧٢٤	١٥٦٢٥١	٤٨٧٨٧	١٥٤٦٥٦	٤٦٢١٤	١٤٦٥٤٦	٤٤٦٨٦	١٦١٢٩٢	٤١٩٣١	١٤٥٢٤٢	٤٤٧٧٩	١٦١٤١٢
جنه استرليني	٤	٣٩	٦	١٤	٤	١٨	٨	١٨	٧	١٧	٥	١٠
دولار امركي	٥٠١٨٠	١٥٣٥٥٦	٤٨٢٩٣	١٥٢٠٢٨	٤٥٧٧٧	١٤٤٥٧٦	٤٤٢٥٥	١٥٨٨٥٢	٤١٥١٩	١٤٣١٣٣	٤٤٣٥٨	١٥٩٢٩٠
يورو	٥٤٠	٢٦٥٥	٤٨٨	٢٦١٤	٤٣٣	١٩٥٢	٤٢٣	٢٤٢٢	٤٠٥	٢٠٩١	٤١٦	٢١١٣
الفروع الاخرى	٦٢٧٣٠	٢٨٤٠٣٠	٥٥٨٧٣	٢٦٢٧٥٥	٥٢٦٥٣	٢٣٥٠٨٠	٤٧٤٠٠	٢٦١١٤٣	٤٥٥٧٦	٢٥١٠٥١	٤٩١٣٩	٢٦٣٦٤٧
جنه استرليني	٢٢	٣٩٩	١١	٣٤٧	٤	٥٨	٧	٥٧٤	٩	٢٩	٨	٣٦
دولار امركي	٦٢٣٠٢	٢٧٦٥٦٧	٥٥٥٢٨	٢٥٧٠٢١	٥٢٢٩٠	٢٣٠٥٢٩	٤٧٠١٣	٢٥٢٧٠٤	٤٥٢٤٩	٢٤٢١٢٣	٤٨٧٧٨	٢٥٤٩٤٩
يورو	٤٠.٦	٧٠٦٣	٣٣٤	٥٣٨٧	٣٥٩	٤٤٩٣	٣٨٠	٧٨٦٥	٣١٨	٨٨٩٩	٣٥٣	٨٦٦٢
المجموع	٨٥٦٠١٧	٤٩٠٢٣٣٦	٨٠٨٧٢٣	٤٤٧٠٩٧٦	٧٦٧٥٣٩	٤٠٣٧٤٣٧	٨١٩٧٧٠	٥٩٣٧٦٠٣	٧٧٠٩١٩	٥٠١٥٠٤٩	٨١٧٦١٠	٥١٧٧٦٤٩
جنه استرليني	٣١٢	٦٠٥٧	٢٩٩	٧٠٦٧	٢٤٨	٦٧٩٦	٢٦٨	١٠٨٢٧	٢٥٢	٧٨٣٦	٢٦٨	٨٧٦٣
دولار امركي	٨٤٦٤٧١	٤٨٠٣٨٢٠	٧٩٩٦٥٦	٤٣٦٨٩٢٦	٧٥٩٠٠١	٣٩١٦٣٢٥	٨١٠٤٩٥	٥٨١٤٥٩٣	٧٦٢٣٢٩	٤٨٧٥٤٩٣	٨٠٨٣٣١	٥٠٣٦٩٩٣
يورو	٩٢٣٤	٩٢٤٥٩	٨٧٦٨	٩٤٩٨٣	٨٢٩٠	١١٤٣١٦	٩٠٠٧	١١٢١٨٣	٨٣٣٨	١٣١٧٢٠	٩٠١١	١٣١٨٩٣

٦-١ الاعتمادات والبوالص المستندية للاستيراد والتصدير (مليارات الليرات)

الفترة	الاعتمادات المستندية								البوالص	
	الاعتمادات المفتوحة خلال الفترة				وضعية الاعتمادات بنهاية الفترة				بوالص واردة خلال الفترة	بوالص خارجة خلال الفترة
	استيراد	تصدير	استيراد	تصدير	استيراد	تصدير	استيراد	تصدير	استيراد	تصدير
٢٠١٠	٧٧١٤.١	٦٢٨٤.٣	٧٤٤٧.٥	٦٢٣٣.٣	١٤١٢.٣	١٦٩٨.١	٣٣٩٣.٤	٦٧٤٧.٣	٢٣١.٦	٥٨٨.٤
نيسان	٧٥٥.٥	٥٨٦.١	٥٨٣.٠	٣٥٧.٦	١٦١٥.٦	٢٠٥٦.٢	٣٠٤.٠	٦٠٩.٩	٢١٢.١	٤٨٤.٨
أيار	٤٧٠.١	٦٢٠.٣	٦٢٦.٢	٥١١.٦	١٤٠٠.٥	٢١٤٥.٧	٣٥٦.٠	٥٥٥.٨	٢١٠.٠	٥٠٨.١
حزيران	٦٧٦.١	٥٢٢.٦	٧٤٤.١	٦٠٩.٣	١٣٠٢.٩	١٩٧٠.٥	٢٥٠.٤	٥٧١.٥	٢٢٥.٢	٥٠١.٤
تموز	٦٨٢.٩	٣٥١.٣	٥٨٠.٣	٣٩٧.٩	١٣٩٩.٧	١٩١٤.٧	٣٣٧.٨	٦٦١.٥	٢٣٢.٤	٥١٩.٦
آب	٧٣٨.٠	٥٩٣.٩	٦٦٦.٨	٣٨٨.٠	١٤٥٦.٣	٢١٠٧.٦	٣٨٧.١	٥٩٤.٠	٢٤٥.٢	٥٤٤.٤
أيلول	٦١٥.٠	٧٠٦.٩	٦٥٠.٣	٥٣٠.٥	١٤٢٥.٢	٢٢٦٣.٩	٢٦٦.٦	٥١٥.٠	٢٣٧.٧	٥٣٩.٠
تشرين ١	٦٦١.٩	٥٣٣.٦	٦٩٧.٨	٦٩٥.٤	١٣٨٠.٧	٢٠٥٩.١	٢٢٧.١	٥٠٥.١	٢١٦.٦	٥٢٦.٦
تشرين ٢	٥٧٦.٩	٤٢٧.٨	٥٧٣.٣	٥٧٠.١	١٣٦٦.١	١٩٣٨.٤	٢٧١.٠	٤٦٦.٣	٢٥٢.٨	٥٧٣.٩
كانون ١	٦٣٥.٧	٥٠٠.٤	٥٨٢.٤	٧٠٥.٧	١٤١٢.٣	١٦٩٨.١	٢٦٠.٩	٦٢٠.١	٢٣١.٦	٥٨٨.٤
٢٠١١	٥٩٢.٧	٣١٣.٤	٥٥٦.٢	٢٥١.٣	١٤١٩.٦	١٧٣٩.٩	٢٣٩.٩	٦١٧.٣	٢١٩.٢	٥٦٨.٢
كانون ٢	٤٨١.٠	٤٣٧.٣	٦٢٠.٥	٣٤١.٦	١٢٧٥.١	١٨١٨.٣	٢٤٨.٨	٤٦٧.٠	٢٢٩.٣	٦٠٣.٣
شباط	٨٥١.٩	٥١٠.٠	٥٢٠.١	٣٩٨.٦	١٥٨٦.١	١٨٨٧.٨	٣١٣.٧	٥٩٠.٨	٢٦٧.٠	٥٦٩.٤
آذار	٥١٨.٣	٥٣٩.٣	٦٤٤.٨	٤٥٧.٢	١٤٥١.٧	١٩٥٦.٩	٢٣٧.٣	٥٠٤.٣	٢٨١.٩	٥٦٠.٦
نيسان	٦٧٦.١	٨٠٧.٠	٦٧٢.٥	٤٥١.٢	١٤٤٠.٢	٢١٧٨.٣	٢٥٢.٦	٥١٠.٢	٢٣٤.٦	٦٢٢.٩
أيار	٦٠٠.١	٤٦٦.٦	٦٠٧.٢	٦٢٤.٩	١٤٤١.٢	١٨٨٢.٦	٢٣١.٠	٤٧٢.٤	٢٢٣.١	٦٥٦.٢
حزيران	٨٦٤.٩	٨٠٠.٤	٧٧٩.٦	٤٦٦.٦	١٤٧٨.٧	٢١٦٥.١	٣١٤.١	٤٦٨.٣	٢٤٤.٩	٧٠٧.٨
تموز	٧٤٠.١	٣٤١.٨	٦٣١.٩	٥٧٥.٤	١٥٧٧.٢	١٩١٢.٠	٢٥٤.٧	٥٠٤.٦	٢٤١.٩	٧٤٥.٥
آب	٧٧١.٦	٥٢٠.٢	٨٧٢.٤	٤٤٠.٨	١٣٩٥.٦	١٩٠٧.٥	٣٢٩.١	٥٥٨.٤	٢٤٣.٤	٧٣٥.٧
أيلول	٣٩٦.٠	٣٦٩.٤٤.٠	٣٧٥٢٧.٠	٣٤٣.٠٠	٣٤٣.٠٠	٣٣٩٨.٠	٣٩٠.٦.٠	٣٩٠.٦.٠	٤٢٩٩.٠	٤٢٩٩.٠
الدين القائم بالليرة اللبنانية	٤٠٨٤٢.٠	٤٠٨٤٢.٠	٤٠٨٤٢.٠	٤٠٨٤٢.٠	٤٠٨٤٢.٠	٤٠٨٤٢.٠	٤٠٨٤٢.٠	٤٠٨٤٢.٠	٤٠٨٤٢.٠	٤٠٨٤٢.٠
١. سندات طويلة الأجل (٢)	٤٠٨٤٢.٠	٤٠٨٤٢.٠	٤٠٨٤٢.٠	٤٠٨٤٢.٠	٤٠٨٤٢.٠	٤٠٨٤٢.٠	٤٠٨٤٢.٠	٤٠٨٤٢.٠	٤٠٨٤٢.٠	٤٠٨٤٢.٠
- سندات ما فوق ٢٤ شهراً	٣٦٩٤٤.٠	٣٦٩٤٤.٠	٣٦٩٤٤.٠	٣٦٩٤٤.٠	٣٦٩٤٤.٠	٣٦٩٤٤.٠	٣٦٩٤٤.٠	٣٦٩٤٤.٠	٣٦٩٤٤.٠	٣٦٩٤٤.٠
- سندات ففة ٢٤ شهراً	٢٩٨٩٠.٠	٢٩٨٩٠.٠	٢٩٨٩٠.٠	٢٩٨٩٠.٠	٢٩٨٩٠.٠	٢٩٨٩٠.٠	٢٩٨٩٠.٠	٢٩٨٩٠.٠	٢٩٨٩٠.٠	٢٩٨٩٠.٠
- فائدة القسائم	٩٠٩.٠	٩٠٩.٠	٩٠٩.٠	٩٠٩.٠	٩٠٩.٠	٩٠٩.٠	٩٠٩.٠	٩٠٩.٠	٩٠٩.٠	٩٠٩.٠
٢. سندات قصيرة الأجل (٢)	٣٧٣٥.٠	٣٧٣٥.٠	٣٧٣٥.٠	٣٧٣٥.٠	٣٧٣٥.٠	٣٧٣٥.٠	٣٧٣٥.٠	٣٧٣٥.٠	٣٧٣٥.٠	٣٧٣٥.٠
- سندات ففة ١٢ شهراً	٢٠٧٣.٠	٢٠٧٣.٠	٢٠٧٣.٠	٢٠٧٣.٠	٢٠٧٣.٠	٢٠٧٣.٠	٢٠٧٣.٠	٢٠٧٣.٠	٢٠٧٣.٠	٢٠٧٣.٠
- سندات لسنة أشهر	١٥١٠.٠	١٥١٠.٠	١٥١٠.٠	١٥١٠.٠	١٥١٠.٠	١٥١٠.٠	١٥١٠.٠	١٥١٠.٠	١٥١٠.٠	١٥١٠.٠
- سندات لثلاثة أشهر	١٥٢.٠	١٥٢.٠	١٥٢.٠	١٥٢.٠	١٥٢.٠	١٥٢.٠	١٥٢.٠	١٥٢.٠	١٥٢.٠	١٥٢.٠
٣. قروض	٣٩٦.٠	٣٩٦.٠	٣٩٦.٠	٣٩٦.٠	٣٩٦.٠	٣٩٦.٠	٣٩٦.٠	٣٩٦.٠	٣٩٦.٠	٣٩٦.٠

٦-٢ أدوات الدين العام الداخلي (١)

(في نهاية الفترة، بمليارات الليرات)

كانون ١	أيلول	كانون ١	حزيران	تموز	آب	أيلول
٢٠٠٩	٢٠١٠	٢٠١٠	٢٠١١	٢٠١١	٢٠١١	٢٠١١
٤٤٩٧٣.٠	٤٥٠٢٨.٠	٤٨٢٥٥.٠	٤٧٩٥٥.٠	٤٨٣٠٤.٠	٤٨٤٣١.٠	٥٠٣٠٠.٠
٤٠٨٤٢.٠	٤١٧٤٣.٠	٤٣٨٠٥.٠	٤٥٢٢٤.٠	٤٥١٠٦.٠	٤٤٧٢٣.٠	٤٦٢٨٧.٠
٣٦٩٤٤.٠	٣٧٥٢٧.٠	٣٩٥٩٢.٠	٤٠٥٢١.٠	٤٠٠٦٩.٠	٣٩٥٩٧.٠	٤١٢٧١.٠
٢٩٨٩٠.٠	٣٤٣.٠٠	٣٣٩٨.٠	٣٩٠.٦.٠	٤٢٤.٠.٠	٤٢٩٩.٠	٤٢٩٩.٠
٩٠٩.٠	٧٨٦.٠	٨١٥.٠	٧٩٧.٠	٧٩٧.٠	٨٢٧.٠	٧٢٥.٠
٣٧٣٥.٠	٢٩٢٢.٠	٤١٥٥.٠	٢٤٧٠.٠	٢٩٤٨.٠	٣٤٥٨.٠	٣٧٥٨.٠
٢٠٧٣.٠	١٦٢٦.٠	١٩٦٩.٠	١٥٨٢.٠	١٧١٦.٠	١٧٥٧.٠	١٨٣٢.٠
١٥١٠.٠	٩٤٩.٠	٢١١١.٠	٧٢٩.٠	١٠٨٥.٠	١٤٧٣.٠	١٦١٣.٠
١٥٢.٠	٣٤٧.٠	٧٥.٠	١٥٩.٠	١٤٧.٠	٢٢٨.٠	٣١٣.٠
٣٩٦.٠	٣٩٦.٠	٣٩٦.٠	٣٩٦.٠	٣٩٦.٠	٣٩٦.٠	٣٩٦.٠

(١) إن الفروقات الطفيفة بين أرقام هذا الجدول والأرقام المنشورة من قبل وزارة المالية ترد إلى تصويب بعض الأرقام التي تكون نشرت سابقاً على أساس شبه نهائي حرصاً على عدم تأخير صدور هذه المعلومات. (٢) إن سندات الخزينة مسجلة بقيمتها الفعلية (القيمة الشرائية+الفوائد التراكمية)

٧- أسعار صرف أهم العملات الأجنبية

(بالليرة اللبنانية)

ذهب (اونصة)	فضة (اونصة)	دولار كندي	ين ياباني (١٠٠)	جنيه استرليني	فرنك سويسري	يورو	دولار أمريكي	
متوسط الفترة								
١٩١٩٦٥٢	٣١٠١٤	١٤٥٨	١٧٨٦	٢٣٤٧	١٥٠٧	١٩٧٣	١٥٠٧.٥٠	٢٠١٠ أيلول
٢٠٩٨٨٦٣	٤٤١٣٠	١٤٩٤	١٨١٠	٢٣٥١	١٥٥٥	١٩٩٣	١٥٠٧.٥٠	كانون ١
٢٠١١								
٢٢٧٨٧٥٩	٥٥٥٤٢	١٥٥٧	١٨٥٩	٢٤٦٢	١٧٢٥	٢١٦٢	١٥٠٧.٥٠	أيار
٢٣٠٤٨٨٦	٥٤٠٤١	١٥٤٢	١٨٧٤	٢٤٤٤	١٧٩٤	٢١٦٩	١٥٠٧.٥٠	حزيران
٢٣٦٦٠٦٩	٥٧١٤٩	١٥٧٧	١٨٩٩	٢٤٣٠	١٨٢٩	٢١٥٢	١٥٠٧.٥٠	تموز
٢٦٥٠٧٦٥	٦٠٧٧٩	١٥٣٨	١٩٥٦	٢٤٧٠	١٩٤٠	٢١٦٣	١٥٠٧.٥٠	آب
٢٦٨١١٨٧	٥٧٦٠٣	١٥٠٥	١٩٦٤	٢٣٧٩	١٧٢٥	٢٠٧٤	١٥٠٧.٥٠	أيلول
نهاية الفترة								
٢٠١٠								
١٩٨٠٥٩٩	٣٣٢١٨	١٤٦٣	١٨٠٩	٢٣٩٩	١٥٤٩	٢٠٥٨	١٥٠٧.٥٠	أيلول
٢١٢٦٦٣٠	٤٦٣٢٥	١٥٠٥	١٨٤٦	٢٣٢٧	١٦٠٤	١٩٩٧	١٥٠٧.٥٠	كانون ١
٢٠١١								
٢٣١٨٤٦٠	٥٨١٧٤	١٥٥٠	١٨٤٨	٢٤٨٨	١٧٦٨	٢١٧١	١٥٠٧.٥٠	أيار
٢٢٧٦٨٩٨	٥٢٧٦٣	١٥٥٩	١٨٧٤	٢٤١٣	١٨٠٧	٢١٨٢	١٥٠٧.٥٠	حزيران
٢٤٣٢٥٧٧	٥٩٥٠١	١٥٨٦	١٩٤٣	٢٤٥٥	١٨٨١	٢١٥٣	١٥٠٧.٥٠	تموز
٢٧٣٧٢٤٣	٦١٩٩٦	١٥٤٤	١٩٦٦	٢٤٧١	١٨٤٩	٢١٨٦	١٥٠٧.٥٠	آب
٢٤٦٣٤٨١	٤٦٩٢٨	١٤٤٦	١٩٦١	٢٣٥٣	١٦٧٤	٢٠٤٢	١٥٠٧.٥٠	أيلول

٨- الدين العام بحسب مصادر التمويل (١)

(في نهاية الفترة)

أيلول ٢٠١١	آب ٢٠١١	تموز ٢٠١١	كانون ١ ٢٠١٠	أيلول ٢٠١٠	كانون ١ ٢٠٠٩	
٥٠٣٠٠.٠	٤٨٤٣١.٠	٤٨٣٠٤.٠	٤٨٢٥٥.٠	٤٥٠٢٨.٠	٤٤٩٧٣.٠	١- الدين القائم بالليرة اللبنانية (بالمليارات)
١٦٢٥٧.٠	١٧١٦٢.٠	١٦٨١٤.٠	١٣١٣٠.٠	٩٦٣٠.٠	١٠٣٣٤.٠	أ- المصرف المركزي
١٦٠٩٠.٠	١٦٩٩٦.٠	١٦٦٤٨.٠	١٢٩١٢.٠	٩٣٨٥.٠	١٠٠٤٣.٠	محفظة سندات الخزينة (٢)
١٦٧.٠	١٦٦.٠	١٦٦.٠	٢١٨.٠	٢٤٥.٠	٢٩١.٠	قروض للمؤسسات العامة
٢٦٢٤١.٠	٢٣٤٤٢.٠	٢٣٥٢١.٠	٢٧٢١٤.٠	٢٧٦٣٧.٠	٢٧٢٨٦.٠	ب- المصارف
٢٦١٥٣.٠	٢٣٥٨٠.٠	٢٣٤٣٧.٠	٢٧١٣٧.٠	٢٧٥١٩.٠	٢٧١٨١.٠	سندات الخزينة (٤)
٨٨.٠	٨٤.٠	٨٤.٠	٧٧.٠	١١٨.٠	١٠٥.٠	قروض للمؤسسات العامة
٧٨٠٢.٠	٧٨٢٧.٠	٧٩٦٩.٠	٧٩١١.٠	٧٧٦١.٠	٧٣٥٣.٠	ج- سندات القطاع غير المصرفي (٣)
١٢٨٧٧.٠	١١٥٩٩.٠	١١٠١٢.٠	١١٤١٩.٠	٩٣٦٤.٠	١٠٥٢٢.٠	٢- ودائع القطاع العام
٣٧٤٢٣.٠	٣٦٨٣٢.٠	٣٧٢٩٢.٠	٣٦٨٣٦.٠	٣٥٦٦٤.٠	٣٤٤٥١.٠	٣- الدين الصافي بالليرة اللبنانية
٢٠٩٧٢.٠	٢١٢٦٠.٠	٢٠٧٤٩.٠	٢٠٥٩٢.٠	٢٠٩٩٠.٠	٢١٣١٩.٠	٤- الدين بالعملات الأجنبية (بملايين الدولارات)
٦٩٠٣٩.٠	٦٨٨٨١.٠	٦٨٥٧١.٠	٦٧٨٧٩.٠	٦٧٣٠٦.٠	٦٦٥٩٠.٠	٥- مجموع الدين الصافي (بمليارات الليرات)

(١) المصدر: وزارة المالية، أرقام شبه نهائية قابلة للتصحيح.

إن الفروقات الطفيفة بين أرقام هذا الجدول والأرقام المنشورة من قبل وزارة المالية ترد إلى تصويب بعض الأرقام التي تكون نشرت سابقاً على أساس شبه نهائي حرصاً على عدم تأخير صدور هذه المعلومات. (٢) سندات الخزينة مسجلة بقيمتها الفعلية (القيمة الشرائية+الفوائد المتراكمة).

(٣) نظراً لتوسع سوق سندات الخزينة، يتعذر احصاء حيازاتها من قبل غير المقيمين، ولذلك أدرجت جميع سندات الخزينة المصدرة بالليرة في الدين القائم بالليرة اللبنانية، والسندات المصدرة بالدولار في الدين بالعملات الأجنبية. (٤) ابتداء من أيلول ١٩٩٩ تشمل هذه الأرقام صكوك المديونيات الى جانب سندات الخزينة.

١-٩ التداول بالأسهم في بورصة بيروت
(أيلول- ٢٠١١)

الشركة	الأسهم المنفذة	النسبة (%)	قيمة التنفيذ (\$)	النسبة (%)	سعر الإقفال (\$)	معدل السعر (\$)
سوليدير "أ"	٤٧٠,٩٥٠	١٤.٢٦	٧,١٩١,٤٢٥	٢٥.٢٩	١٥.١٨	١٥.٢٧
سوليدير "ب"	١٩٠,٠٨٥	٥.٧٦	٢,٨٩٨,٢٠٧	١٠.١٩	١٥.٠٦	١٥.٢٥
البنك اللبناني للتجارة	٠	٠.٠٠	٠	٠.٠٠	١.٨٧	-
بنك عوده - سرادار	٤٠٧,٤٩٥	١٢.٣٤	٢,٤٦٧,٠٥٣	٨.٦٨	٦.٠٠	٦.٠٥
بنك عوده - سرادار "GDR"	٨٦٧,٢١٤	٢٦.٢٦	٥,٩٢٦,١٩٩	٢٠.٨٤	٦.٧٦	٦.٨٣
بنك عوده "أسهم تفضيلية" فئة "د"	٢٤٣,٢٥٠	٠.٧٣	٢٤٤,٩٢٥	٠.٨٦	١٠.١٠	١٠.١٠
بنك عوده "أسهم تفضيلية" فئة "ه"	٩,٤٠٠	٠.٢٩	٩٤٠,٠٠٠	٣.٣١	١٠٠.٠٠	١٠٠.٠٠
بنك بيروت	٩,٩٢٥	٠.٣٠	١٩١,٢٢٩	٠.٦٧	١٩.٤٩	١٩.٢٧
بنك بيروت "أسهم تفضيلية" فئة "د"	٥,٣١٠	٠.١٦	١٣٧,٤٦٠	٠.٤٨	٢٥.٩٥	٢٥.٨٩
بنك بيروت "أسهم تفضيلية" فئة "ه"	٥٩٠	٠.٠٢	١٥,٢٩٠	٠.٠٥	٢٦.٠٠	٢٥.٩٢
بنك بيلوس	١,٠١٨,٦٤٠	٣٠.٨٤	١,٦٨٤,١٤٦	٥.٩٢	١.٦٥	١.٦٥
بنك بيلوس GDR	٠	٠.٠٠	٠	٠.٠٠	٨٠.٤٠	-
بنك بيلوس "أسهم تفضيلية ٢٠٠٨"	٤,٩٧١	٠.١٥	٤٩٧,١٠٠	١.٧٥	١٠٠.٠٠	١٠٠.٠٠
بنك بيلوس "أسهم تفضيلية ٢٠٠٩"	٤٢,٠٥٨	١.٢٧	٤,٢٠٥,٨٠٠	١٤.٧٩	١٠٠.٠٠	١٠٠.٠٠
بنك بيمو	٢٥,٠١٠	٠.٧٦	٦٤,٣٧٧	٠.٢٣	٢.٥٧	٢.٥٧
بنك بيمو "أسهم تفضيلية"	١,٠٠٠	٠.٠٣	١٠٠,٠٠٠	٠.٣٥	١٠٠.٠٠	١٠٠.٠٠
بنك لبنان والمهجر "GDR"	٦٠,٩٨٣	١.٨٥	٤٩٤,٩٥٧	١.٧٤	٧.٩٨	٨.١٢
بنك لبنان والمهجر	٨٥,٤٧٠	٢.٥٩	٦٨٣,٧٦٢	٢.٤١	٨.١٩	٨.٠٠
بنك لبنان والمهجر "أسهم تفضيلية ٢٠١١"	٥٥,٥٤٦	١.٦٨	٥٦,٠٥٧	١.٩٧	١٠.١٢	١٠.٠٩
ريمكو	١٠	٠.٠٠	٢٥	٠.٠٠	٢.٥٠	٢.٥٠
هولسيم لبنان	٥,٥١٠	٠.١٧	٩١,٥٨٨	٠.٣٢	١٦.٥٠	١٦.٦٢
الإسمنت الأبيض لحامله	٤,٥٧٤	٠.١٤	١٤,٤٤٠	٠.٠٥	٣.٢٥	٣.١٦
الإسمنت الأبيض إسمي	١٣,٧٣٤	٠.٤٢	٢٣,٦٢٢	٠.٠٨	١.٧٢	١.٧٢
صندوق بيروت التفضيلي	٠	٠.٠٠	٠	٠.٠٠	١٠٣.٥٠	-
المجموع	٣,٣٠٢,٧٢٥	١٠٠	٢٨,٤٣٢,١٧٦	١٠٠	-	-

٢-٩ شهادات إيداع عالمية

الكمية	إستحقاق	إقفال آب ٢٠١١		إقفال أيلول ٢٠١١	
		سعر	فائدة	سعر	فائدة
٣٠٠ مليون \$	١٤/١٢/٢٠١٢	١٠٣.٠٠	٥.١٧%	١٠٠.٥٠	٧.١٦%
٢٠٠ مليون \$	٢٥/٠٤/٢٠١٥	١١٩.٠٩	٤.٣٠%	١١٨.٩٤	٤.٢١%

٣-٩ سندات دين المصارف بالعملات الأجنبية

إقفال أيلول ٢٠١١			إقفال آب ٢٠١١			إستحقاق	الكمية	Eurobonds
هامش	فائدة %	سعر	هامش	فائدة %	سعر			
٥٩٧	٦.٩٣	١٠٣.٥٠	٥٩٩	٦.٩٣	١٠٣.٥٠	٠١/٠٧/٢٠١٢	١٠٠ مليون \$	(سنوات ١٠) Subordinated Notes Byblos Bank

٤-٩ أدوات مالية مختلفة

% التغيير	معدل السعر	إقفال أيلول ٢٠١١	معدل السعر	إقفال آب ٢٠١١	
-٤.٨١	١٥.٢٥	١٥.٠٠ - ١٥.٤٩ \$	١٦.٠٢	١٥.٥٣ - ١٦.٥٠ \$	GDR (سوليدير)
-٠.٧٥	٧.٩٦	٧.٩١ - ٨.٠٠ \$	٨.٠٢	٨.٠٢ - ... \$	GDR (لبنان والمهجر)
٢.٤٣	٦.٧٥	٦.٦٩ - ٦.٨٠ \$	٦.٥٩	٦.٠٠ - ٧.١٨ \$	GDR (عوده - سردار)
٠.٠٠	٨٥.٠٠	... - ٨٥.٠٠ \$	٨٥.٠٠	... - ٨٥.٠٠ \$	GDR (بيبلوس)



مصرف لبنان