

مصرف لبنان

مديرية الإحصاءات والأبحاث الاقتصادية

النشرة الشهرية

تشرين الأول ٢٠١١

العدد ٢٠٩

أهم التطورات

(النسب المئوية المذكورة في ما يلي تشير إلى تغيرات على أساس سنوي، ما لم يذكر خلاف ذلك)

بلغ المؤشر الاقتصادي العام لمصرف لبنان ٢٥٩.٥ في تشرين الأول ٢٠١١ مقابل ٢٤٨.١ في الشهر السابق و ٢٤٨.٠ في تشرين الأول ٢٠١٠. سجل ميزان المدفوعات، خلال الشهر، عجزاً بما يوازي ٥٨٩.٨ مليون دولار. ازدادت الميزانية المجمعة للمصارف التجارية بنسبة ١٠.٢% على أساس سنوي، وبلغت نسبة دولاره الودائع ٦٦.٣% في نهاية تشرين الأول. سجلت معدلات الفائدة المصرفية تراجعاً طفيفاً على الحسابات المدينة بالليرة والدائنة بالدولار وارتفعت على الحسابات الدائنة بالليرة والمدينة بالدولار.

سجل ميزان المدفوعات عجزاً بما يوازي ٥٨٩.٨ مليون دولار في تشرين الأول ٢٠١١. وقد تمثل هذا العجز بتدني كل من الموجودات الخارجية الصافية لدى مصرف لبنان ولدى المصارف والمؤسسات المالية بقيمة ١٧٥.٩ مليون دولار و ٤١٣.٩ مليون دولار على التوالي. وسجل بذلك الرصيد التراكمي لميزان المدفوعات في الأشهر العشرة الأولى من السنة عجزاً قدره ٢١٢٨.٨ مليون دولار مقابل فائض بقيمة ٢٧٥٥.٢ مليون دولار في الفترة المماثلة من العام ٢٠١٠.

وفقاً لأرقام وزارة المالية تراجع مجموع الدين العام الصافي خلال الشهر بمبلغ قدره ٢٥ مليار ليرة، فسجل ٦٩٠٥٤ مليار ليرة في نهاية تشرين الأول. هذا التطور جاء نتيجة انخفاض الدين العام الصافي بالليرة بمقدار ٧٧ مليار ليرة ليسجل ٣٧٣٤٦ ملياراً في نهاية تشرين الأول وارتفاع الدين العام المحرر بعملات أجنبية بمقدار ٣٤ مليون دولار ليبلغ ٢١.٣٣ مليون دولار في نهاية الشهر. وعلى أساس سنوي، تراجع نمو الدين العام الصافي إلى ٢.٠% والدين بالليرة إلى ٣.٧% وبالعملة الأجنبية إلى ٠.١%.

بلغ احتياطي مصرف لبنان الإجمالي من العملات الأجنبية ٣٣.٢٢٠ مليون دولار في نهاية تشرين الأول، ومجموع الاحتياطي الخارجي بما فيه الذهب ٤٨٩٢٦.٧ مليون دولار. بقي سعر صرف الدولار الأمريكي الوسطي في سوق بيروت مستقراً على ١٥٠٧.٥٠ ليرة.

لم يطرأ، خلال الشهر، أي تغير على معدلات فائدة سندات الخزينة التي بقيت في نهاية تشرين الأول على: ٣.٩٣% لثلاثة أشهر، ٤.٥٠% لثلاثة أشهر و ٤.٨١% لثلاثة أشهر. استقرت كذلك فائدة القسيمة على سندات الستين على ٥.٣٤%، وعلى سندات الثلاث سنوات على ٥.٩٤%. فيما خص معدلات الفائدة المصرفية فقد ارتفعت على الحسابات الدائنة بالليرة بنقطتين أساس وبلغت ٥.٦٠% بينما انخفضت على الحسابات المدينة إلى ٧.٢٧% (١٠ نقاط أساس). أما معدلات الفائدة المصرفية المحلية بالدولار الأمريكي فقد تدنت على حسابات الادخار إلى ٢.٨٢% (نقطتين أساس) فيما ازدادت على حسابات التسليف إلى ٧.١٠% (١٨ نقطة أساس).

سجل نمو الكتلة النقدية M^٣، على مدار سنة، نسبة ٦.٣% في نهاية تشرين الأول مقابل ٦.٢% في نهاية أيلول و ٧.١% في نهاية آب. وبقي كل من الفائض المسجل في حركة الرساميل وارتفاع التسليفات المصرفية الممنوحة للقطاع الخاص العاملين الأبرزين في خلق النقد. واستمر نمو الجمل النقدي بالعملة الأجنبية M^٣-M^٢، الذي سجل نسبة ١٠.٣% في تشرين الأول مقارنة بـ ١٠.٢% في أيلول ٢٠١١، فيما تراجع نمو الودائع بالليرة إلى ٠.٧% مقابل ١.٣% في الفترة ذاتها.

ازداد مجموع الميزانية المجمعة للمصارف التجارية بنسبة ١٠.٢% في نهاية تشرين الأول مقابل ٩.٢% في نهاية أيلول، وبلغ مجموع الميزانية ٢١.٣٦٠ مليار ليرة. وقد ارتفعت ودائع القطاع الخاص المقيم وغير المقيم والتسليفات الممنوحة للقطاع الخاص بنسبة ١٤.٠% و ٩.٦% على التوالي. أما نسبة الدولار في الودائع فقد بقيت على مستوى ٦٦.٣% في نهاية تشرين الأول كما في أيلول، وكانت نسبتها ٦٢.٦% في نهاية تشرين الأول الفائت.

توسع عجز الميزان التجاري بنسبة ملحوظة بلغت ٩٣.٤% وسجل ٢١٥٧.٠ مليون دولار في تشرين الأول، ذلك نتيجة ازدياد قيمة الواردات بنسبة ٦٨.٩% لتبلغ ٢٥٠٨.٣ مليون دولار وانخفاض قيمة الصادرات بنسبة ٥.٠% لتسجل ٣٥١.٣ مليون دولار.

ارتفعت كميات الإسمنت المسلمة، وهي مؤشر النشاط الحالي لقطاع البناء، بنسبة ١٢.٨%، فيما تراجعت مساحات البناء المرخصة، مؤشر النشاط المستقبلي للقطاع، بنسبة ٧.٠% مقارنة بشهر تشرين الأول ٢٠١٠.

ازداد إنتاج الكهرباء إلى ١٠٤٨.٩ مليون كيلووات ساعة خلال الشهر، أي بنسبة ٣.٥% على أساس سنوي.

انخفض عدد الطائرات في مطار بيروت بنسبة ٢.١% فيما ازداد عدد المسافرين بنسبة ٧.٥%. وقد ارتفع عدد المسافرين القادمين والمغادرين بنسبة ٩.٣% و ٦.٢% على التوالي فيما تدن عدد المسافرين العابرين بنسبة ٧.٩%. أما حجم الشحن الجوي، فقد توسع بنسبة ٣.٩%.

ارتفعت حركة السفن وحركة البضائع في مرفأ بيروت بنسبة ٠.٥% و ١.٥% على التوالي.

تطورات تشرين الأول ٢٠١١

المؤشر الاقتصادي العام لمصرف لبنان

بلغ المؤشر الاقتصادي العام ٢٥٩.٥ في تشرين الأول ٢٠١١ مقابل ٢٤٨.١ في الشهر السابق و٢٤٨.٠ في تشرين الأول ٢٠١٠، مسجلاً بذلك ارتفاعاً سنوياً نسبته ٤.٦%.

المؤشر الاقتصادي العام (متوسط ١٩٩٣ = ١٠٠)

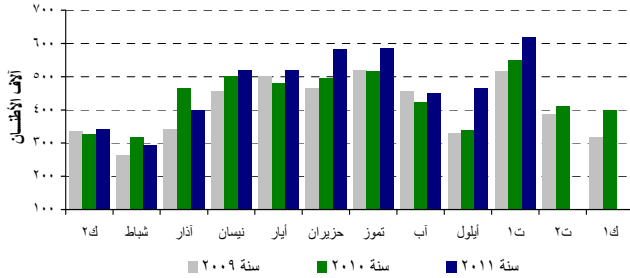
المؤشر	التغيرات الشهرية %	التغيرات السنوية %
تشرين الأول ٢٠١٠	٨.٣	٦.٢
تشرين الثاني ٢٠١٠	٧.٥	٩.٩
كانون الأول ٢٠١٠	-٤.٢	٦.٢
كانون الثاني ٢٠١١	-٠.٤	٤.٢
شباط ٢٠١١	-٤.٤	-١.١
آذار ٢٠١١	٤.٠	-٤.٤
نيسان ٢٠١١	٦.٧	٤.١
أيار ٢٠١١	-٤.٢	٣.١
حزيران ٢٠١١	١.٣	٤.٨
تموز ٢٠١١	-١.٨	٢.١
آب ٢٠١١	-٧.٩	٣.٧
أيلول ٢٠١١	٤.٨	٨.٣
تشرين الأول ٢٠١١	٤.٦	٤.٦

القطاعات الإنتاجية

قطاع البناء

ارتفعت كميات الإسمنت المسلمة، وهي مؤشر النشاط الحالي لقطاع البناء، بنسبة ١٢.٨%، وتراجعت مساحات البناء المرخصة، مؤشر النشاط المستقبلي للقطاع، بنسبة ٧.٠% مقارنة بتشرين الأول ٢٠١٠.

تسليمات الإسمنت



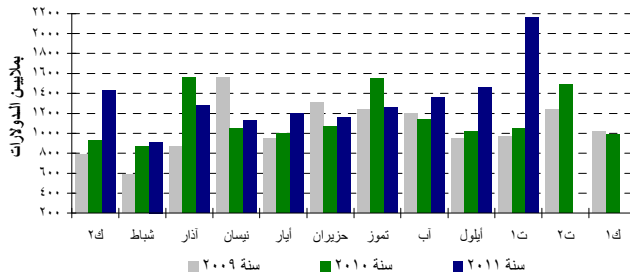
المصدر: شركات الإسمنت

شهدت الرسوم العقارية المحصلة ارتفاعاً بنسبة ١٠.٢% فسجلت ٨٠.٥ مليار ليرة.

التجارة الخارجية

توسع عجز الميزان التجاري بنسبة ملحوظة بلغت ٩٣.٤% وسجل ٢١٥٧.٠ مليون دولار في تشرين الأول. وقد ازدادت قيمة الواردات بنسبة ٦٨.٩% لتبلغ ٢٥٠٨.٣ مليون دولار فيما انخفضت قيمة الصادرات بنسبة ٥.٠% لتسجل ٣٥١.٣ مليون دولار. انخفضت الرسوم الجمركية المحصلة بنسبة ١٨.٥% وسجلت ١٩٨.٧ مليار ليرة خلال هذا الشهر.

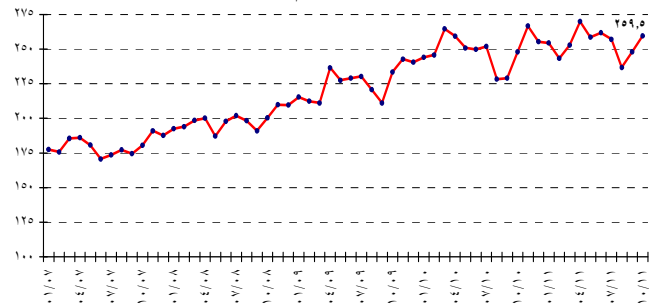
عجز الميزان التجاري



المصدر: المجلس الأعلى للبحارك

توزعت حصص أهم بلدان المصدر منذ مطلع العام ولغاية تشرين الأول ٢٠١١ على الشكل التالي: الولايات المتحدة ١٠.٦%، إيطاليا ٩.٢%، الصين ٨.٠%، فرنسا ٧.٥% وألمانيا ٥.٥%. توزعت هذه الحصص في تشرين الأول ٢٠١١ على الشكل التالي:

المؤشر العام



نشاط غرفة المقاصة

سجل مجموع قيمة الشيكات المتقاصة ارتفاعاً بنسبة ١٠.٤% في تشرين الأول ٢٠١١. ازدادت قيمة الشيكات المحررة بالعملات الأجنبية وبالليرة اللبنانية بنسبة ١٣.١% و٠.٥% على التوالي. بلغت حصة الشيكات المتقاصة المحررة بعملات أجنبية من مجموع الشيكات المتقاصة ٨٠.٦% مسجلة ارتفاعاً بنسبة ٢.٤%.

توسعت حصة الشيكات المرتجعة خلال الشهر بنسبة طفيفة بلغت ١.٤% مقارنة بالشهر ذاته من العام الماضي، فبلغت ١.٩% من مجموع قيمة الشيكات في نهاية هذا الشهر.

🌱 مؤشرات اقتصادية رئيسية (جميع التغيرات هي بالنسبة إلى الشهر نفسه من العام السابق)

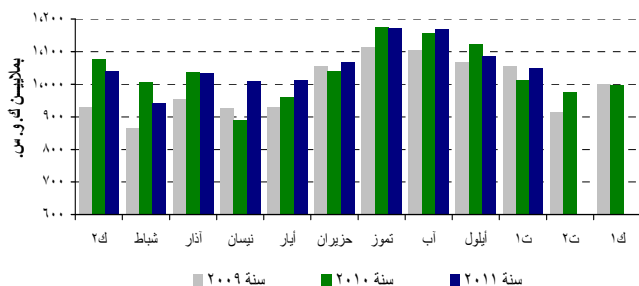
كانون الأول-٠٩	متوسط ٢٠٠٩	تشرين الأول-١٠	كانون الأول-١٠	متوسط ٢٠١٠	أيلول-١١	تشرين الأول-١١
مقاصة الشيكات بالليرة اللبنانية ^١ (عملايين الليرات اللبنانية)	١,٥٩٩,١٤٧	١,٣٩٦,٨٨٥	١,٨٤٨,٩٠٢	١,٩٢٥,٥٢٧	١,٦٩٧,٨٤٢	١,٧٢٩,٠٧٨
نسبة التغير (%)	٢٧.٦٣	١٨.٩٦	١١.٣٤	٢٠.٤١	٢١.٥٤	٢٠.٥٣
مقاصة الشيكات بالعملة الأجنبية ^{**١} (عملايين الدولارات)	٤,٧٥٢	٣,٧٧٣	٤,٥٣٣	٤,٣٦٤	٤,٤٩٢	٥,١٢٦
نسبة التغير (%)	٤٩.٢٤	٤.٩٢	-١.٤٨	-٨.١٧	١٩.٠٤	٢٨.٢٤
مجموع مقاصة الشيكات ^{**} (عملايين الليرات اللبنانية)	٨,٧٦٣,٤٨٣	٧,٠٨٤,٦٨٢	٨,٦٨٢,٧٠٠	٨,٥٠٤,٨٨٨	٨,٤٦٨,٨٧٧	٩,٥٨٥,٥٧٢
طلبات الاستعلام لدى مركزية المخاطر ^١ المجموع	١٣,٥٤٦	١٤,٩٣٩	١٧,١٤٤	١١,٧٠٩	١٥,٧٣١	١٨,٣٦٣
نسبة التغير (%)	٧٧.٦٣	٢٢.٥٥	-٧.٥٣	-١٣.٥٦	٥.٣٠	١٨.٠٣
رخص البناء ^{**٢} (بالمتر المربع)	٢,٩٢٨,٨٠٥	١,١٩٤,٩٧٦	١,٣٤٢,٧٩٧	١,٩٣١,٢٨٩	١,٤٦٧,٣٣٤	١,٢١٥,١٧٦
نسبة التغير (%)	-٤٤.٣٧	-١٠.٥١	٢٢.٢٥	-٣٤.٠٦	٢٢.٧٩	-١٢.٥٩
الاسمى المسلم ^{**٣} (بالأطنان)	٣١٩,٠٩٤	٤٠٨,١٢١	٥٤٨,٣٧٣	٣٩٩,٦٢١	٤٣٥,٥٥٢	٤٦٤,٦٥٠
نسبة التغير (%)	١٠.٢٦	١٦.٠٧	٦.٢٥	٢٥.٢٤	٦.٧٢	٣٦.٧١
الرسوم العقارية المستوفاة ^٤ (عملايين الليرات اللبنانية)	١٠٤,٨٥٦	٥٥,٤٩٠	٧٣,٠٨٩	١٠٤,٢٦٩	٧٧,٠٠٠	٧٥,٣٣٢
نسبة التغير (%)	٣٨.٠٧	٦.٨٨	٤.٤٧	-٠.٥٦	٣٨.٧٦	٢١.٧٧
مجموع المستوردات ^{**٥} (عملايين الليرات اللبنانية)	٢,٠٨١,١٤٣	٢,٠٤١,٠٣٤	٢,٢٣٩,٥٥١	٢,٢١٧,٤١٤	٢,٢٥٧,٤٥٥	٢,٧٠٢,٢٤١
نسبة التغير (%)	٢١.٥٦	٠.٦٥	١٥.٠٤	٦.٥٥	١٠.٦٠	٣٦.٨٤
مجموع الصادرات ^{**٥} (عملايين الليرات اللبنانية)	٥٤٨,٦٤٠	٤٣٧,٨٧٠	٥٥٧,٤٤٨	٥٢١,٢٧٣	٤٩٢,٦٨٨	٥٠٤,٠٠٩
نسبة التغير (%)	٤٥.١٢	٠.١٧	١٣.٠٩	-٤.٩٩	١٢.٥٢	١٥.٧٩
عجز الميزان التجاري ^{**} (عملايين الليرات اللبنانية)	١,٥٣٢,٥٠٣	١,٦٠٣,١٦٤	١,٦٨٢,١٠٣	١,٦٩٦,١٤٠	١,٧٦٤,٧٦٧	٢,١٩٨,٢٣٢
نسبة التغير (%)	١٤.٨٨	٠.٧٨	١٥.٧٠	١٠.٦٨	١٠.٠٨	٤٢.٧٩
الواردات الجمركية ^{**٥} (عملايين الليرات اللبنانية)	٢٣٤,٣٥٣	٢٣٠,٣٩٨	٢٤٣,٧٥٩	٢٢٦,٢٩٣	٢٣٧,٢١٠	٢١٣,١٣٤
نسبة التغير (%)	٩.٦٤	٦٤.٨٥	٢.٤٥	-٣.٤٤	٢.٩٦	-١٥.٥٢
إنتاج الطاقة الكهربائية (شبكة مؤسسة كهرباء لبنان) ^٦ (مليون ك.و.س.)	١,٠٠١	٩٩٣	١,٠١٤	٩٩٨	١,٠٣٨	١,٠٨٥
نسبة التغير (%)	٢.٥٢	٦.٥٣	-٣.٨٧	-٠.٢٠	٤.٥٤	٣.٥٠
استيراد المشتقات النفطية ^{**٧} (بالطن المتري)	٣٣٧,٨٣١	٤٣٣,٩١٥	٤١١,٨٠٩	٥٢٠,٦٢٥	٤٥٨,٢٦٥	٤٣٥,٤٤٨
نسبة التغير (%)	١١.٠٠	٢٨.٢٦	٦.٤٠	٥٤.١١	٥.٦١	-٢٥.٧٤
حركة الشحن البحري في مرفأ بيروت ^{**٨} المجموع (بالأطنان)	٥٧٠,٥٣٢	٥٤١,١٧٠	٥٩١,٤٦٧	٥٣١,٨٦٥	٥٣٩,٣٠٠	٥٩٠,٦١٣
نسبة التغير (%)	١١.٩١	٩.٧٤	١٧.٣٧	٦.٧٨	-٠.٣٥	٣١.٤٥
١- الحمولة المفرغة	٤٩٩,٨٥٤	٤٧١,٠٥٦	٥١٤,٨٥٧	٤٥١,٧٧٨	٤٥٨,٧٣١	٥٣٨,٣٦٢
٢- الحمولة المشحونة	٥٢,٤٨٠	٥٥,٧٤٩	٦٣,٣٤٦	٧٠,٨٨٧	٦٨,٣٤٠	٤٤,٦٨١
٣- ترانزيت ومنطقة حرة	١٨,١٩٨	١٤,٣٦٥	١٣,٢٦٤	٩,٢٠٠	١٢,٢٢٨	٧,٥٧٠
حركة المسافرين في مطار بيروت الدولي ^٩ المجموع	٤٣٠,٦٦٤	٤١٥,٤٥٣	٤١٧,٣٠٠	٤٢٣,٦٢٤	٤٦٢,٧٢٩	٥٨٢,٥١٧
نسبة التغير (%)	٢.٧٠	٢٢.٠٣	٧.٣٤	١.٦٣	١١.٣٨	٥.٨٣
١- القادمون	٢٣٠,٨٣٤	٢٠٧,٦٨٤	١٩٧,٥٣٣	٢٣٣,٥٦٢	٢٢٩,٩٥٦	٢٥٠,٣٨٦
نسبة التغير (%)	٣.٠١	٢٣.٠٤	١١.٩٩	١.١٨	١٠.٧٢	-٠.٦٥
٢- المغادرون	١٩٦,٩١٣	٢٠٥,٠٥٨	٢١٥,١٧٢	١٨٦,٥٩٢	٢٢٩,٤١٣	٣٢٦,٤٠٤
نسبة التغير (%)	١٠.٣٢	٢٢.١٨	٢.٩١	-٥.٢٤	١١.٨٨	١٠.٥٨
٣- العابرون (ترانزيت)	٢,٩١٧	٢,٧١١	٤,٥٩٥	٣,٤٧٠	٣,٣٥٩	٥,٧٢٧
نسبة التغير (%)	٢,٩١٧	٢,٧١١	٤,٥٩٥	٣,٤٧٠	٣,٣٥٩	٥,٧٢٧

* بدأ في تموز ١٩٩٥ احتساب الدولار الجمركي على أساس السعر الرسمي للدولار عوضاً عن ٨٠٠ ل.ل. ** أرقام مستكملة من قبل القطاع الخاص. *** بدأ في ١/١/١٩٩٧، تعديل المعلومات لتضم القطاعين العام والخاص.
المصدر: ١- مصرف لبنان. ٢- نقابة المهندسين في بيروت وطرابلس. ٣- شركات الترابية. ٤- وزارة المالية. ٥- إدارة الجمارك العامة. ٦- مؤسسة كهرباء لبنان. ٧- المديرية العامة للنقط. ٨- مرفأ بيروت. ٩- مطار بيروت الدولي.

قطاع الطاقة

شهد إنتاج الكهرباء ارتفاعاً بنسبة ٣.٥% وسجل ١٠٤٨.٩ مليون كيلوات ساعة خلال الشهر.

الإنتاج الشهري للكهرباء (شبكة كهرباء لبنان)

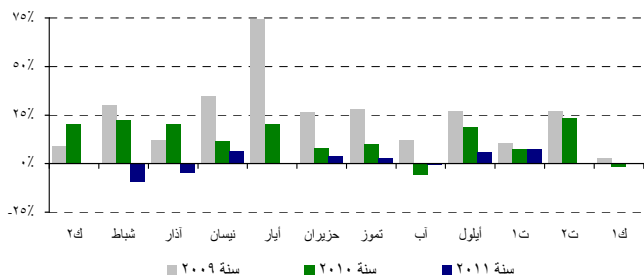


المصدر: مؤسسة كهرباء لبنان

قطاع النقل

في ما خص الحركة في مطار بيروت خلال تشرين الأول ٢٠١١، فقد انخفض عدد الطائرات بنسبة طفيفة بلغت ٢.١% فيما ازداد عدد المسافرين بنسبة ٧.٥%. وقد ازداد عدد المسافرين القادمين والمغادرين بنسبة ٩.٣% و ٦.٢% على التوالي وتدن عدد المسافرين العابرين بنسبة ٧.٩%. ازداد حجم الشحن الجوي بنسبة ٣.٩% نتيجة توسع حجم البضائع المفرغة والمشحونة بنسبة ٦.٤% و ٠.٩% على التوالي.

حركة المسافرين عبر المطار



المصدر: مطار بيروت الدولي

شهدت حركة السفن القادمة والمغادرة وحركة البضائع في مرفأ بيروت ارتفاعاً طفيفاً بنسبة ٠.٥% و ١.٥% على التوالي. ازداد حجم البضائع المفرغة والمشحونة بنسبة ٠.٧% و ٢٩.٤% على التوالي فيما تدن حجم البضائع العابرة بنسبة ٢.١%.

القطاع النقدي

الموجودات الخارجية الصافية للجهاز المصرفي

سجل ميزان المدفوعات عجزاً بما يوازي ٥٨٩.٨ مليون دولار في تشرين الأول ٢٠١١. وقد تمثل هذا العجز بتدن كل من الموجودات الخارجية الصافية لدى مصرف لبنان ولدى المصارف والمؤسسات المالية بقيمة ١٧٥.٩ مليون دولار و ٤١٣.٩ مليون دولار على التوالي. وسجل بذلك الرصيد

الواردات حسب بلدان المصدر (بملايين الدولارات)

البلد	٢٠١٠-٢٠١١	% من المجموع	٢٠١١-٢٠١٠	% من المجموع
الولايات المتحدة	١٤٨.٣	١٠.٠	٦٦٧.٩	٢٦.٦
الكويت	٢.٢	٠.١	٢٢٨.٥	٩.١
إيطاليا	٩٩.٣	٦.٧	١٤٩.٠	٥.٩
الصين	١٣٨.٣	٩.٣	١٣٨.٧	٥.٥
فرنسا	٩٨.١	٦.٦	١٢٩.٨	٥.٢
البلدان الأخرى	٩٩٩.٠	٦٧.٣	١١٩٤.٥	٤٧.٦
المجموع	١٤٨٥.١	١٠٠	٢٥٠٨.٣	١٠٠

توزعت حصص أهم بلدان المقصد منذ مطلع العام ولغاية تشرين الأول ٢٠١١ على الشكل التالي: جنوب أفريقيا ١٥.٦%، سويسرا ١١.٨%، الإمارات العربية المتحدة ٧.٨%، السعودية ٧.٢% وتركيا ٦.٨%. توزعت هذه الحصص في تشرين الأول ٢٠١١ على الشكل التالي:

الصادرات حسب بلدان المقصد (بملايين الدولارات)

البلد	٢٠١٠-٢٠١١	% من المجموع	٢٠١١-٢٠١٠	% من المجموع
جنوب أفريقيا	٤١.٤	١١.٢	٥٦.٢	١٦.٠
الإمارات العربية المتحدة	٥١.٨	١٤.٠	٤١.١	١١.٧
سويسرا	٢٥.٨	٧.٠	٢٦.٩	٧.٦
السعودية	١٩.٣	٥.٢	٢٤.٤	٦.٩
سوريا	١٨.٧	٥.٠	٢٠.٨	٥.٩
البلدان الأخرى	٢١٢.٨	٥٧.٦	١٨٢.٠	٥١.٨
المجموع	٣٦٩.٧	١٠٠	٣٥١.٣	١٠٠

الواردات (بملايين الدولارات)

القسم التعريفي	٢٠١٠-٢٠١١	% من المجموع	٢٠١١-٢٠١٠	% من المجموع
منتجات المملكة الحيوانية والنباتية	٢٢٩٧.٤	١٥.٧	٢٦٢٣.٣	١٥.٥
مواد نسيجية ومصنوعاتها	٦٠١.٨	٤.١	٥٩٦.٦	٣.٥
جلود، جلود فراء ومصنوعاتها	٦٢.٧	٠.٤	٦٧.٦	٠.٤
خشب ومصنوعاته	١٩٧.٧	١.٣	١٩٦.٠	١.٢
منتجات الصناعات الكيماوية	١٢٩٥.٦	٨.٨	١٤٥٥.٠	٨.٦
عجائن، خشب، ورق كرتون	٣٣٠.٠	٢.٢	٣٧٣.٠	٢.٢
حجر، جبس، إسمنت	٣٢٠.٢	٢.٢	٣٣٢.٤	٢.٠
منتجات معدنية ومصنوعاتها	٣٩٤٠.٣	٢٦.٩	٥٢٦٢.٨	٣١.١
معدات كهربائية، نقل وتصوير	٣٧٠٩.٠	٢٥.٣	٣٢٥٢.١	١٩.٢
لؤلؤ، أحجار كريمة ومعادن ثمينة	٩٨٥.٢	٦.٧	١٧٥٤.٠	١٠.٤
مصنوعات متنوعة	٩٣٣.٥	٦.٤	١٠٠١.٨	٥.٩
المجموع	١٤٦٧٣.٠	١٠٠	١٦٩١٤.٠	١٠٠

الصادرات (بملايين الدولارات)

القسم التعريفي	٢٠١٠-٢٠١١	% من المجموع	٢٠١١-٢٠١٠	% من المجموع
منتجات المملكة الحيوانية والنباتية	٤٢٥.٧	١٣.١	٤٧٥.٧	١٣.٣
مواد نسيجية ومصنوعاتها	٨٦.٧	٢.٧	١٠٩.١	٣.٠
جلود، جلود فراء ومصنوعاتها	٩.٥	٠.٣	١١.٣	٠.٣
خشب ومصنوعاته	١٨.٥	٠.٦	١٢.٣	٠.٣
منتجات الصناعات الكيماوية	٢٤٤.٨	٧.٥	٣٠٦.٣	٨.٦
عجائن، خشب، ورق كرتون	١٩٨.٩	٦.١	١٧٧.٦	٥.٠
حجر، جبس، إسمنت	٣٦.٦	١.١	٣١.٠	٠.٩
منتجات معدنية ومصنوعاتها	٤٢٣.٧	١٣.٠	٥٠١.٨	١٤.٠
معدات كهربائية، نقل وتصوير	٦٧٠.٨	٢٠.٦	٤٩٤.٣	١٣.٨
لؤلؤ، أحجار كريمة ومعادن ثمينة	٩٣٤.٢	٢٨.٧	١٢٤٨.٤	٣٤.٩
مصنوعات متنوعة	٢٠٨.٢	٦.٤	٢١٣.٧	٦.٠
المجموع	٣٢٥٧.٥	١٠٠	٣٥٨١.٤	١٠٠

المصدر: المجلس الأعلى للجمارك

الكتلة النقدية والعوامل المؤثرة فيها

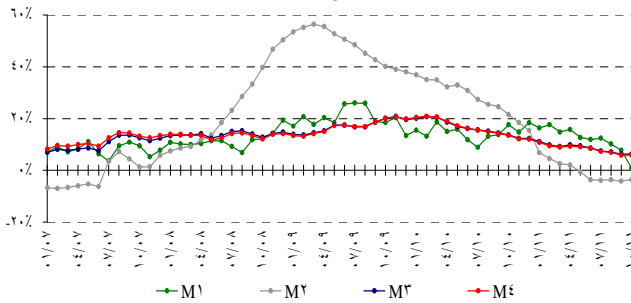
سجل نمو الكتلة النقدية M^3 ، على مدار سنة، نسبة ٦.٣% في نهاية تشرين الأول مقابل ٦.٢% في نهاية أيلول و٧.١% في نهاية آب. وبقي كل من الفائض المسجل في حركة الرساميل وارتفاع التسليفات المصرفية الممنوحة للقطاع الخاص العاملين الأبرزين في خلق النقد.

واستمر نمو الجمل النقدية بالعملة الأجنبية M^2-M^3 ، الذي سجل نسبة ١٠.٣% في تشرين الأول مقارنة بـ ١٠.٢% في أيلول ٢٠١١، فيما تراجع نمو الودائع بالليرة إلى ٠.٧% مقابل ١.٣% في الفترة ذاتها.

التغيرات السنوية في الكتلة النقدية (بالنسب المتوية)

٤م	٣م	٢م	١م	
١٣.٥٢	١٣.٦٣	٢١.٥٠	١٧.٥٧	تشرين الأول ٢٠١٠
١٢.١١	١٢.٢٩	١٨.٤٢	١٤.٧٧	تشرين الثاني ٢٠١٠
١٢.٠٠	١٢.٢٧	١٥.٣٧	١٨.٣٦	كانون الأول ٢٠١٠
١٠.٨٠	١١.٠٩	٦.٧٦	١٦.٣٣	كانون الثاني ٢٠١١
٩.٤٣	٩.٨٦	٤.٥٥	١٧.٦١	شباط ٢٠١١
٨.٩٤	٩.١٧	٢.٥٢	١٤.٨٢	آذار ٢٠١١
٩.٣٢	٩.٨٥	٢.٠٦	١٥.٧٤	نيسان ٢٠١١
٩.٠٥	٩.٣٧	-٠.٥٨	١٢.٧٢	أيار ٢٠١١
٨.٤٩	٨.٦٤	-٣.٧٠	١١.٩٦	حزيران ٢٠١١
٧.٣٦	٧.٤٤	-٣.٩٠	١٢.٣٩	تموز ٢٠١١
٦.٨٩	٧.٠٩	-٣.٧٠	١٠.١٨	آب ٢٠١١
٥.٨٨	٦.١٩	-٤.١٧	٧.٧٠	أيلول ٢٠١١
٥.٨٦	٦.٢٨	٣.٦٠	٠.٨٦	تشرين الأول ٢٠١١

التغيرات في الكتلة النقدية



الدين العام

وفقاً لأرقام وزارة المالية تراجع مجموع الدين العام الصافي خلال الشهر بمبلغ قدره ٢٥ مليار ليرة، فسجل ٦٩٠٥٤ مليار ليرة في نهاية تشرين الأول.

هذا التطور جاء نتيجة انخفاض الدين العام الصافي بالليرة بمقدار ٧٧ مليار ليرة ليسجل ٣٧٣٤٦ ملياراً في نهاية تشرين الأول وارتفاع الدين العام المحرر بعملة أجنبية بمقدار ٣٤ مليار دولار ليبلغ ٢١٠٣٣ مليون دولار في نهاية الشهر.

وعلى أساس سنوي، تراجع نمو الدين العام الصافي إلى ٢.٠% والدين بالليرة إلى ٣.٧% وبالعملة الأجنبية إلى ٠.١%.

التراكمي لميزان المدفوعات في الأشهر العشرة الأولى من السنة عجزاً قدره ٢١٢٨.٨ مليون دولار مقابل فائض بقيمة ٢٧٥٥.٢ مليون دولار في الفترة المماثلة من العام ٢٠١٠.

موجودات مصرف لبنان الخارجية

بلغ احتياطي مصرف لبنان الإجمالي من العملات الأجنبية ٣٣٠٢٢.٠ مليون دولار في نهاية تشرين الأول، وبمجموع الاحتياطي الخارجي بما فيه الذهب ٤٨٩٢٦.٧ مليون دولار. بقي سعر صرف الدولار الأميركي الوسطي في سوق بيروت مستقرّاً على ١٥٠٧.٥٠ ليرة.

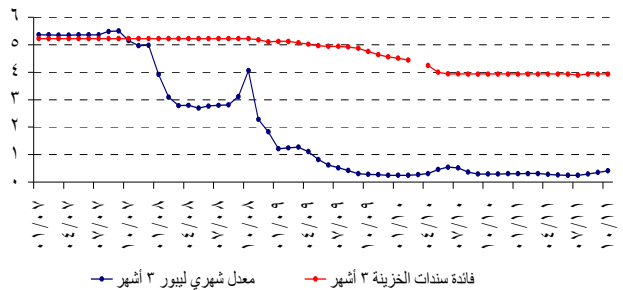
معدلات الفائدة

لم يطرأ، خلال الشهر، أي تغيير على معدلات فائدة سندات الخزانة التي بقيت في نهاية تشرين الأول على: ٣.٩٣% لفترة ٣ أشهر، ٤.٥٠% لفترة ٦ أشهر و٤.٨١% لفترة ١٢ شهراً. استقرت كذلك فائدة القسيمة على سندات الستين على ٥.٣٤%، وعلى سندات الثلاث سنوات على ٥.٩٤%.

فيما خص معدلات الفائدة المصرفية فقد ارتفعت على الحسابات الدائنة بالليرة بنقطتين أساس وبلغت ٥.٦٠% بينما انخفضت على الحسابات المدينة إلى ٧.٢٧% (١٠ نقاط أساس).

أما معدلات الفائدة المصرفية المحلية بالدولار الأميركي فقد تدنت على حسابات الادخار إلى ٢.٨٢% (نقطتين أساس) فيما ازدادت على حسابات التسليف إلى ٧.١٠% (١٨ نقطة أساس).

الهامش بين سندات الخزانة لثلاثة أشهر والليبور



وبنتيجة هذه التطورات تقلص الهامش بين فائدي التسليف بالليرة والدولار من ٠.٤٥ نقطة في أيلول ٢٠١١ إلى ٠.١٧ نقطة في تشرين الأول. وسجل الهامش بين فائدي الادخار بالليرة والدولار ٢.٧٨ نقطة في تشرين الأول ٢٠١١ مقابل ٢.٧٤ نقطة في الشهر الفائت.

وتجدر الإشارة إلى أن معدل ليبور (Libor Rate) لثلاثة أشهر سجل ٠.٤١% مقابل ٠.٣٥% في أيلول ٢٠٠٩ في آب.

استقرت معدلات الفائدة على شهادات الإيداع التي يصدرها مصرف لبنان من فتي ٤٥ يوماً و٦٠ يوماً على ٣.٥٧% و٣.٨٥% على التوالي، وأبقى مصرف لبنان معدل الحسم ومعدل الفائدة على إعادة شراء الأوراق المالية (Repo Rate) على مستوى ١.٠٠% وهو المعدل المطبق منذ كانون الأول ٢٠٠٩.

توزع سندات الخزينة بحسب الفئة (كسبة مئوية من المجموع)

تشرين الأول ٢٠١٠	تشرين الثاني ٢٠١٠	كانون الأول ٢٠١٠	كانون الثاني ٢٠١١	شباط ٢٠١١	آذار ٢٠١١	نيسان ٢٠١١	أيار ٢٠١١	حزيران ٢٠١١	تموز ٢٠١١	آب ٢٠١١	أيلول ٢٠١١	تشرين الأول ٢٠١١
٠.٦١	٠.٢٧	٠.١٦	٠.٢٣	٠.٢٢	٠.٢١	٠.٢٠	٠.٢٦	٠.٣٣	٠.٣١	٠.٤٧	٠.٦٣	٠.٦١
٢.٢١	٣.٥٤	٤.٤٠	٤.١٧	٣.٧٤	٣.٦٣	٠.٩٠	٠.٩٨	١.٥٣	٢.٢٦	٣.٠٦	٣.٢٢	٣.٧٧
٢.٧٤	٣.٢١	٤.١١	٣.٩٠	٣.٦٥	٣.٦٤	٣.٣٣	٣.٢٦	٣.٣٢	٣.٥٧	٣.٦٥	٣.٦٦	٣.٦٣
٩٤.٤٤	٩٢.٩٨	٩١.٣٤	٩١.٧٠	٩٢.٣٩	٩٢.٥٢	٩٥.٥٧	٩٥.٥٠	٩٤.٨٢	٩٣.٨٧	٩٢.٨٢	٩٢.٤٩	٩١.٩٨

تطور حجم الودائع

أ- لدى المصارف التجارية

ارتفعت ودائع القطاع الخاص في المصارف التجارية المقيم وغير المقيم، خلال تشرين الأول ٢٠١١، بنسبة ٠.٧٠٪، مقابل ٠.٣٩٪ خلال الشهر الفائت. وعلى مدار سنة، ارتفع حجم الودائع بنسبة ٩.٦٠٪ ليبلغ ١٧٢١٤٣ مليار ليرة في نهاية تشرين الأول، وهي مفصلة كالآتي:

- ارتفعت الودائع بالليرة اللبنانية بنسبة ٠.٦٩٪، خلال تشرين الأول ٢٠١١، مقابل ١.٣١٪ خلال الشهر الفائت، وبلغت ٥٨.٠٧٩ مليار ليرة في نهاية تشرين الأول. وعلى مدار سنة، سجلت هذه الودائع تراجعاً بنسبة ٠.٩٩٪، حيث باتت تشكل ٣٣.٧٤٪ من إجمالي الودائع، فيما كانت تشكل نسبة ٣٧.٣٥٪ في نهاية تشرين الأول ٢٠١٠.
- ارتفعت الودائع بالعملة الأجنبية، خلال تشرين الأول ٢٠١١، بنسبة ٠.٧١٪ مقابل تراجع بنسبة ٠.٠٧٪ خلال الشهر السابق. وبلغت ٧٥٦٣٩ مليون دولار في نهاية تشرين الأول مسجلة زيادة سنوية بنسبة ١٥.٩٢٪.

ب- لدى مصارف الأعمال

تراجعت ودائع القطاع الخاص لدى مصارف الأعمال بنسبة ٠.٣٢٪، خلال الشهر، مقابل تراجع بنسبة ١.٢٩٪ خلال أيلول ٢٠١١. وقد تراجع حجم الودائع من ٦٣٢٧ مليار ليرة في تشرين الأول ٢٠١٠ إلى ٤١١١ ملياراً في نهاية تشرين الأول ٢٠١١، أي بنسبة ٣٥.٠٣٪.

النشاط المصرفي

الميزانية المجمعة للمصارف

بلغت الميزانية المجمعة للمصارف التجارية ٢١.٣٦٠ مليار ليرة في نهاية تشرين الأول ٢٠١١، مسجلة ارتفاعاً شهرياً بنسبة ٠.٨١٪ مقابل ٠.٢٧٪ خلال الشهر السابق. وعلى مدار سنة، بلغت نسبة النمو ١٠.١٨٪.

تطور حجم التسليفات

أ- لدى المصارف التجارية

ارتفعت تسليفات المصارف التجارية للقطاع الخاص المقيم وغير المقيم، خلال تشرين الأول ٢٠١١، بنسبة ١.١٨٪، مقابل تراجع بنسبة ٠.٤٠٪ خلال الشهر الفائت. وبلغ حجم التسليفات ٥٩١٢٦ مليار ليرة في نهاية تشرين الأول ٢٠١١ مسجلاً زيادة سنوية بنسبة ١٤.٠٤٪، وهي مفصلة كالآتي:

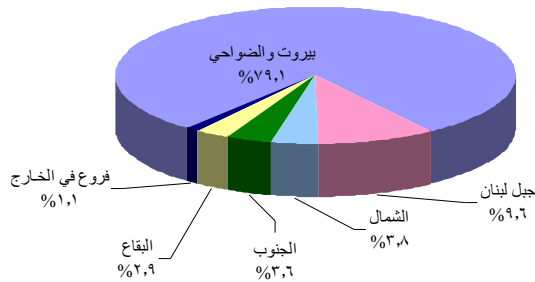
- ارتفعت التسليفات بالليرة اللبنانية إلى ١٢٤٨٤ مليار ليرة في نهاية تشرين الأول ٢٠١١ أي بارتفاع شهري نسبته ١.٩٣٪ مقابل ١.٢٦٪ خلال أيلول ٢٠١١. وعلى مدار سنة، سجلت هذه التسليفات ارتفاعاً بنسبة ٢٧.١٠٪ وباتت تشكل ٢١.١١٪ من إجمالي التسليفات، فيما كانت تشكل نسبة ١٨.٩٤٪ في تشرين الأول ٢٠١٠.
- ارتفعت التسليفات بالعملة الأجنبية بنسبة ٠.٩٩٪ خلال تشرين الأول ٢٠١١ مقابل تراجع بنسبة ٠.٨٣٪ خلال الشهر السابق، وبلغت ٣٠٩٢٩ مليون دولار في نهاية تشرين الأول ٢٠١١ بارتفاع سنوي نسبته ١٠.٩٩٪.

ب- لدى مصارف الأعمال

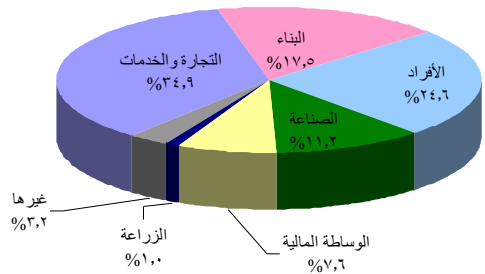
بلغت تسليفات مصارف الأعمال ١٦٧٤ مليار ليرة في نهاية تشرين الأول ٢٠١١، مسجلة ارتفاعاً بنسبة ١.٣٥٪، مقابل تراجع بنسبة ١.٢١٪ خلال أيلول ٢٠١١. مقارنة بشهر تشرين الأول ٢٠١٠، سجلت هذه التسليفات تراجعاً بنسبة ٠.٦٢٪.

توزع التسليفات

توزع التسليفات على المناطق



توزع التسليفات على القطاعات



نسبة التسليفات إلى الودائع

شكلت التسليفات نسبة ٣٤.٣٥% من إجمالي الودائع في نهاية تشرين الأول ٢٠١١ مقارنة بـ ٣٣.٠١% في نهاية تشرين الأول ٢٠١٠ مفصلة كالتالي:

- نسبة التسليفات إلى الودائع بالليرة اللبنانية ٢١.٥٠% مقارنة بـ ١٦.٧٤%.
- نسبة التسليفات إلى الودائع بالعملة الأجنبية ٤٠.٨٩% مقارنة بـ ٤٢.٧١%.

حساب الرساميل

ارتفع حساب الرساميل، خلال تشرين الأول ٢٠١١، بنسبة ٠.٧١%، مقابل تراجع بنسبة ٠.٤٠% خلال أيلول ٢٠١١. مقارنة بالفترة ذاتها من العام المنصرم، سجلت هذه الرساميل زيادة بنسبة ١٥.١٩% وبلغت ١٥٧٥٤ مليار ليرة في تشرين الأول ٢٠١١.

تراجعت نسبة حساب الرساميل من إجمالي الموجودات المصارف التجارية في نهاية تشرين الأول ٢٠١١ إلى ٧.٤٩% مقارنة بـ ٧.٥٠% في أيلول ٢٠١١ و ٧.١٦% في تشرين الأول ٢٠١٠.

تراجعت نسبة حساب الرساميل إلى إجمالي التسليفات، في نهاية تشرين الأول ٢٠١١، إلى ٢٦.٦٤%، وكانت قد سجلت ٢٦.٧٧% في أيلول ٢٠١١ و ٢٦.٣٨% في تشرين الأول ٢٠١٠.

في حين استقرت نسبة حساب الرساميل إلى إجمالي الودائع، في نهاية تشرين الأول ٢٠١١ على ٩.١٥% وكانت قد سجلت ٨.٧١% في تشرين الأول ٢٠١٠.

الدولة

ارتفعت نسبة دولة الودائع إلى ٦٦.٢٦% في نهاية تشرين الأول ٢٠١١. وكانت قد سجلت ٦٦.٢٥% في نهاية أيلول ٢٠١١ و ٦٢.٦٥% في نهاية تشرين الأول ٢٠١٠.

في حين تراجعت نسبة دولة التسليفات إلى ٧٨.٨٩% في نهاية تشرين الأول ٢٠١١ مقابل ٧٩.٠٤% في نهاية أيلول ٢٠١١ و ٨١.٠٦% في نهاية تشرين الأول ٢٠١٠.

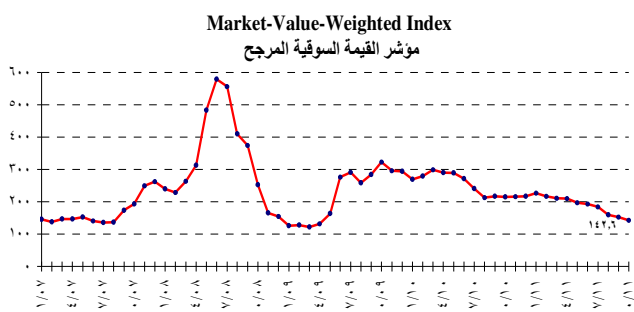
الأسواق المالية

أظهر مؤشر القيمة السوقية للأسهم المدرجة في بورصة بيروت، خلال تشرين الأول ٢٠١١، تراجعاً بنسبة ٦.٥٢%، إذ أقل على مستوى ١٤٢.٦٤ نقطة مقابل ١٥٢.٥٩ نقطة لإقبال الشهر السابق، كما تراجعت كمية وقيمة الأسهم المتداولة في البورصة.

على صعيد شهادات الإيداع المحلية والعالمية، فلم يتم أي إصدار محلي أو عالمي.

مؤشر القيمة السوقية المثلث Market-Value-Weighted Index

٢١٥.٠٩	تشرين الأول ٢٠١٠
٢١٥.٦٩	تشرين الثاني ٢٠١٠
٢١٧.١٥	كانون الأول ٢٠١٠
٢٢٦.٣٢	كانون الثاني ٢٠١١
٢١٦.٥١	شباط ٢٠١١
٢١٠.٦٨	آذار ٢٠١١
٢٠٩.٣٤	نيسان ٢٠١١
١٩٦.٦٩	أيار ٢٠١١
١٩٢.٨٨	حزيران ٢٠١١
١٨٣.٧٣	تموز ٢٠١١
١٦٠.٢٢	آب ٢٠١١
١٥٢.٥٩	أيلول ٢٠١١
١٤٢.٦٤	تشرين الأول ٢٠١١



بورصة بيروت

بورصة بيروت

القيمة السوقية (مليار دولار)	الأسهم المتداولة		التاريخ
	القيمة (مليون دولار)	الحجم (ملايين)	
١٣.١٠	٥٥.٧٤	٥.٧٩	تشرين الأول ٢٠١٠
١٣.٢٥	١١٥.٩٥	١٥.٢١	تشرين الثاني ٢٠١٠
١٣.٥٧	٣٣.١٢	٣.٤٠	كانون الأول ٢٠١٠
١٣.٥٦	٤٧.٦٣	٥.٣٢	كانون الثاني ٢٠١١
١٢.٩٨	٢٩.٣١	٧.٢٨	شباط ٢٠١١
١٢.٩٨	٨٢.٨٧	١٢.٥٦	آذار ٢٠١١
١٢.٨٠	٩٤.٠٩	١٨.٤٥	نيسان ٢٠١١
١٢.٥٨	٦٢.٠١	٦.٧٧	أيار ٢٠١١
١٢.٢٤	٣٤.٨٨	٢.٨٠	حزيران ٢٠١١
١٢.١٦	٣٣.٦٥	٣.١٩	تموز ٢٠١١
١١.٩٩	٤٢.٥١	٤.١٣	آب ٢٠١١
١١.٥٦	٢٨.٤٣	٣.٣٠	أيلول ٢٠١١
١١.٣٥	١٧.٤٧	٢.٢٥	تشرين الأول ٢٠١١

قررت بورصة بيروت إدراج ١٠,٠٠٠,٠٠٠ شهادة إيداع عمومية في السوق الرسمية لبورصة بيروت لتضاف إلى الشهادات المدرجة سابقاً بحيث يصبح العدد

أسهم تفضيلية وأولية

المصدر	نوع الأسهم	سعر السهم	الكمية (آلاف)	القيمة (مليون \$)
بنك بيروت	أسهم تفضيلية "د"	\$ ٢٥	٤٠٠٠	١٠٠
	أسهم تفضيلية "هـ"	\$ ٢٥	٢٤٠٠	٦٠
	أسهم تفضيلية "H"	\$ ٢٥	٥٤٠٠	١٣٥
بنك بيمو	أسهم تفضيلية	\$ ١٠٠	٢٠٠	٢٠
بنك لبنان والمهجر	أسهم تفضيلية ٢٠١١	\$ ١٠	٢٠٠٠٠	٢٠٠
بنك عودة - سدادار	أسهم تفضيلية "د"	\$ ١٠	١٢٥٠٠	١٢٥
	أسهم تفضيلية "هـ"	\$ ١٠٠	١٢٥٠	١٢٥
بنك بيبيلوس	أسهم تفضيلية ٢٠٠٨	\$ ١٠٠	٢٠٠٠	٢٠٠
	أسهم تفضيلية ٢٠٠٩	\$ ٩٦	٢٠٠٠	١٩٢

إيصالات إيداع عمومية (GDR)

انخفضت أسعار إيصالات الإيداع العمومية التابعة لبنك عودة-سدادار ش.م.ل بنسبة ٦.٨١% متراوحا بين ٦.٠٨ و ٦.٨٠ دولار أمريكي. كما انخفضت أسعار إيصالات الإيداع العمومية التابعة لشركة سوليدير وبنك لبنان والمهجر ش.م.ل بنهاية تشرين الأول ٢٠١١ بنسبة ٠.٦٦% و ٣.٨٩% متراوحا بين ١٥.٠٠ و ١٥.٤٩ دولار أمريكي للأولى و ٧.٦٠ و ٨.٠٠ دولار أمريكي للثانية. أما أسعار إيصالات الإيداع العمومية التابعة لبنك بيبيلوس ش.م.ل فقد حافظت على مكانتها على سعر ٨٥ دولار أمريكي.

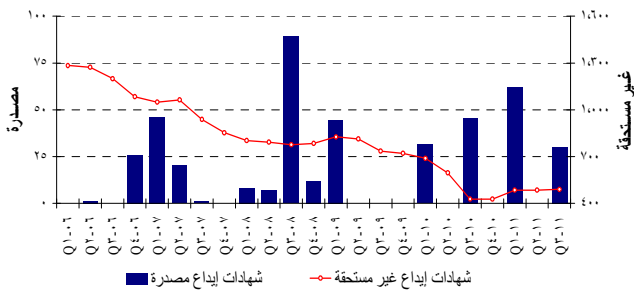
شهادات الإيداع

لم يتم أي إصدار أو إستحقاق محلي أو عالمي لشهادات إيداع.

شهادات إيداع (بملايين دولارات)

عدد البنوك	غير مستحقة			مصدرة
	الاجموع	خارجية	محلية	
٥	٤٨٩.٦	٣٠٠	١٨٩.٦	-
٥	٤٨٩.٦	٣٠٠	١٨٩.٦	-

تطور شهادات الإيداع المصدرة وغير المستحقة



بذلك، حافظت قيمة مجمل شهادات الإيداع المصدرة غير المستحقة (محلية وخارجية) على مكانتها إذ بلغت ٤٨٩.٦٠ مليون دولار أمريكي (من

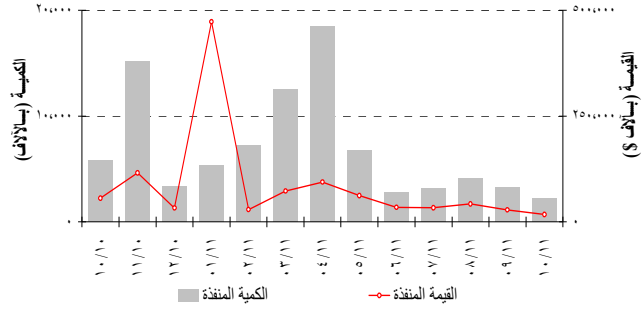
الكامل للشهادات المدرجة المرتبطة بأسهم بنك عودة ش.م.ل - مجموعة عوده سدادار ٩٩,٥٨١,٤٣٠ شهادة، إعتباراً من تاريخ ٢٠١١/١٠/١٤. كما قررت لجنة بورصة بيروت قبول إدراج وتداول وتسعير كامل الأسهم التفضيلية فئة "H" التي أصدرها بنك بيروت ش.م.ل، وذلك في السوق الرسمية لبورصة بيروت أي إدراج ٥٠,٥٤,٤٠٠ سهم تفضيلي فئة "H" بقيمة ٢٥ دولار أمريكي للسهم الواحد إبتداء من تاريخ ٢٠١١/١٠/٢٦.

تراجعت كمية الأسهم المتداولة بنسبة ٣١.٧٦% فبلغت ٢.٢٥٤ مليون سهم مقابل ٣.٣٠٣ مليون سهم في الشهر الماضي، كما انخفضت قيمة هذه الأسهم المتداولة بنسبة ٣٨.٥٤% فبلغت ١٧.٤٧٤ مليون دولار أمريكي مقابل ٢٨.٤٣٢ مليون دولار أمريكي في أيلول ٢٠١١.

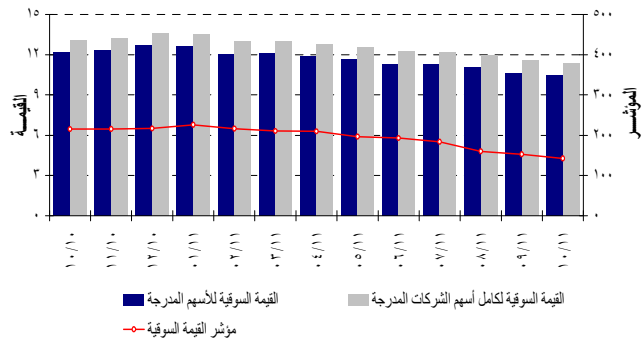
أما فيما يخص نسب الأسهم المتداولة خلال هذا الشهر، فقد تقدم سهم بنك بيمو على سائر الأسهم من ناحية الكمية حيث بلغت نسبته ٢٦.٦٩%، أما من حيث القيمة فقد احتل سهم سوليدير فئة "أ" بنسبة بلغت ٣٥.٨٩%.

على صعيد سندات الخزينة بالعملة الأجنبية المدرجة في بورصة بيروت، لم تنفذ أي عملية خلال هذا الشهر أو الشهر السابق.

نشاط الأسهم المدرجة في بورصة بيروت

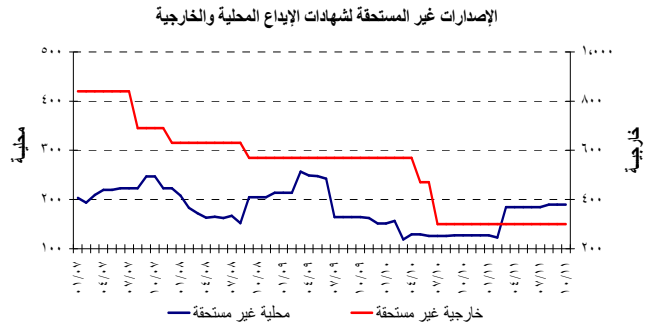
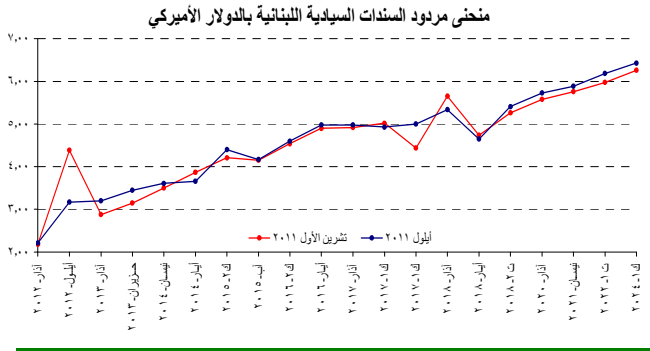


تطور المؤشر والقيمة السوقية لبورصة بيروت



فيما يتعلق بالقيمة السوقية لمجمل أسهم الشركات المدرجة في بورصة بيروت فقد تراجعت بنسبة ١.٧٩% قياساً على الشهر الماضي، إذ بلغت ١١.٣٥٣ مليار دولار أمريكي مقابل ١١.٥٦٠ مليار دولار أمريكي. كما انخفضت القيمة السوقية للأسهم المدرجة في البورصة بنسبة ١.٨٦%، إذ بلغت ١٠.٤٤٨ مليار دولار أمريكي مقابل ١٠.٦٤٦ مليار دولار أمريكي للشهر الماضي.

ضمنها ١٨٩.٦٠ مليون دولار محلية).



سندات دين المصارف اللبنانية بالعملة الأجنبية

على صعيد أسعار سندات دين المصارف، حافظت أسعار سندات الدين المرؤوسة المصدرة من قبل بنك بيبلس على مكانتها. كما حافظت قيمة سندات الدين المحلية المصدرة من قبل المؤسسات المالية على مكانتها بنهاية تشرين الأول ٢٠١١ حيث بلغت ١٥.٥٠٧ مليون دولار أميركي.

سندات دين الجمهورية اللبنانية بالعملة الأجنبية

تحسنت القيمة الإجمالية لسندات الجمهورية اللبنانية المصدرة بعملة أجنبية فبلغت ١٨.٢٠٣ مليار دولار أميركي بنهاية تشرين الأول ٢٠١١ مقابل ١٨.١٧٣ مليار دولار أميركي بنهاية الشهر السابق.

إقفال تشرين الأول ٢٠١١			إقفال أيلول ٢٠١١			استحقاق	
هامش	فائدة %	سعر	هامش	فائدة %	سعر		
٢١٣	٢.١٨	١٠١.٩٩	٢١٦	٢.٢١	١٠٢.٣٨	٢٠١٢/٠٣/١٩	قعة ٤ سنوات (٦٠٠ مليون دولار)
٢٠٢	٢.٣٥	١٠١.٥٠	٢٦٠	٢.٨٦	١٠١.٥٠	٢٠١٢/٠٤/١٢	قعة ٦ سنة (٥٣٥.٦٣٩ مليون يورو)
٢٦٧	٢.١٨	١٠٠.٧٢	٢٥٩	٢.٢١	١٠٠.٨٢	٢٠١٢/٠٧/٢٠	قعة ٥ سنوات (٢٠٠ مليون دولار)
٤٢٧	٤.٣٩	١٠٢.٧٥	٣٠٦	٣.١٧	١٠٤.١٣	٢٠١٢/٠٩/٠٧	قعة ٨ سنة (٦٠٠ مليون دولار)
٢٧٧	٢.٨٨	١٠٨.٢٥	٣٠٩	٣.٢٠	١٠٨.٢٥	٢٠١٣/٠٣/١٢	قعة ٥ سنوات (٨٧٥ مليون دولار)
٢٨٦	٣.١٥	١٠٨.٦٣	٣١٩	٣.٤٥	١٠٨.٥٠	٢٠١٣/٠٦/٢٠	قعة ٨ سنة (٦٥٠ مليون دولار)
-	-	-	-	-	-	٢٠١٤/٠٣/٢٥	قعة ٥ سنوات (١٨.٤٨٣ مليون دولار) سندات خاصة
٣٢١	٣.٥٠	١٠٩.٠٠	٣٢١	٣.٦١	١٠٩.٠٠	٢٠١٤/٠٤/١٤	قعة ٨ سنة (٦٧٦.٩٠٢ مليون دولار)
٣٤١	٣.٨٧	١١٢.١١	٣٢٦	٣.٦٦	١١٣.٠٠	٢٠١٤/٠٥/٠٢	قعة ٦ سنة (٨٨١.٦١٢ مليون دولار)
٣٧٦	٤.٢١	١٠٤.٩٣	٣٩٨	٤.٤٠	١٠٤.٤٤	٢٠١٥/٠١/١٥	قعة ٥ سنوات (٢٥٠ مليون دولار)
-	-	-	-	-	-	٢٠١٥/٠٤/٢٢	قعة ٥ سنوات (١٥.٩٨٥ مليون دولار) سندات خاصة
-	-	-	-	-	-	٢٠١٥/٠٧/١٥	قعة ٥ سنوات (٦.٩٣٠ مليون دولار) سندات خاصة
٣٦٩	٤.١٥	١١٥.٠٠	٣٧٥	٤.١٧	١١٥.١٩	٢٠١٥/٠٨/٠٦	قعة ٧ سنوات (٥٠٠ مليون دولار)
-	-	-	-	-	-	٢٠١٥/١١/٣٠	قعة ٥ سنوات (٨.٠٩٨ مليون دولار) سندات خاصة
٣٤٥	٤.٥٤	١١٥.٠٠	٣٦٥	٤.٦٠	١١٥.٠٠	٢٠١٦/٠١/١٩	قعة ١٥ سنة (٧٥٠ مليون دولار)
٣٧٨	٤.٩٠	١٢٧.٠٠	٤٠٣	٤.٩٨	١٢٧.٠٠	٢٠١٦/٠٥/١١	قعة ١٥ سنة (٤٠٠ مليون دولار)
-	-	-	-	-	-	٢٠١٦/١١/٠٢	قعة ٥ سنوات (٥٠٠ مليون دولار)
٣٨٥	٤.٩٢	١١٩.١٠	٤٠٣	٤.٩٨	١١٩.٠٠	٢٠١٧/٠٣/٢٠	قعة ٨ سنة (١٥٠٠ مليون دولار)
٣٣٧	٤.٤٤	٩٧.٧٤	٣٩٦	٤.٩٣	٩٦.١٠	٢٠١٧/٠٧/٢٠	قعة ١٠ سنة (٣٠٠ مليون دولار)
٣٣٤	٥.٠٢	٩٩.٩٥	٣٥٥	٥.٠٠	١٠٠.٠٠	٢٠١٧/١٢/٢٧	قعة ١٥ سنة (٩٥٠ مليون دولار)
٢٧٦	٤.٤٤	٩٨.٧٣	٣٤٣	٤.٨٦	٩٧.٥٠	٢٠١٧/١٢/٣١	قعة ١٥ سنة (٢٠٠٧.٥١١ مليون دولار)
٣٩٧	٥.٦٥	٩٦.٥٧	٣٨٩	٥.٣٤	٩٨.١٦	٢٠١٨/٠٣/٠٥	قعة ١٥ سنة (٧٠٠ مليون دولار)
٣٠٦	٤.٧٤	١٠٠.٧٧	٣١٩	٤.٦٥	١٠١.٠٧	٢٠١٨/٠٥/٢٧	قعة ١٥ سنة (٢٠٠ مليون دولار)
٣٥٨	٥.٢٦	٩٩.٣٧	٣٩٧	٥.٤١	٩٨.٥٠	٢٠١٨/١١/١٢	قعة ٨ سنة (٥٠٠ مليون دولار)
-	-	-	-	-	-	٢٠١٩/٠٥/٢٠	قعة ٨ سنة (٦٥٠ مليون دولار)
٣٩٠	٥.٥٨	١٠٥.٢٥	٣٧٨	٥.٧٣	١٠٤.٢٨	٢٠٢٠/٠٣/٠٩	قعة ١٠ سنة (١٢٠٠ مليون دولار)
٣٥١	٥.٧٦	١١٧.٩٣	٣٩٧	٥.٨٩	١١٧.٠٠	٢٠٢١/٠٤/١٢	قعة ١٥ سنة (٢٠٩٢.٤٦٩ مليون دولار)
٣٧٣	٥.٩٨	١٠٠.٩٤	٤٢٥	٦.١٩	٩٩.٢٨	٢٠٢٢/١٠/٠٤	قعة ١٢ سنة (١٥٤٠ مليون دولار)
٤٠١	٦.٢٦	١٠٦.٥٧	٤٥١	٦.٤٣	١٠٥.٠٠	٢٠٢٤/١٢/٠٣	قعة ١٥ سنة (٢٥٠ مليون دولار)

١- الوضع النقدي

(في نهاية الفترة، بمليارات الليرات)

كانون ١	أيلول ١	كانون ١	تشرين ١	أيلول ١	تشرين ١	
٢٠٠٩	٢٠١١	٢٠١٠	٢٠١٠	٢٠١٠	٢٠١١	
٢٣٨٣.٠	٢٦٥٤.٢	٢٧١٢.٩	٢٥٠٣.٤	٢٤٨٠.٧	٢٦٢٠.١	أوراق نقدية متداولة
٢٤٥٦.٦	٣١٥٠.٦	٣٠١٥.٤	٣٠٣٨.٩	٢٩٠٩.١	٢٩٧٠.٠	ودائع تحت الطلب بالليرة
٤٨٣٩.٧	٥٨٠٤.٨	٥٧٢٨.٣	٥٥٤٢.٣	٥٣٨٩.٨	٥٥٩٠.١	M١
٤٦٦٤٩.٧	٥١٠٠٠.٦	٥٣٦٧٣.٥	٥٣٧٢٣.٠	٥٣٨٨٧.٠	٥١٥٤٣.٦	ودائع أخرى بالليرة
٥١٤٨٩.٤	٥٦٨٠٥.٤	٥٩٤٠١.٩	٥٩٢٦٥.٣	٥٩٢٧٦.٨	٥٧١٣٣.٧	M٢
٧٢٢٢٩.١	٨٦٩٧٢.٨	٧٩٢٩٢.٨	٧٧١٦٧.٠	٧٦٣٨٤.٤	٨٧٥٩٢.٢	ودائع بالعملة الاجنبية
١٣.٠	٣٧٩.٨	٢١٥.١	١٠٠٠.٠	٩٩.٦	٣٨٢.٤	سندات دين
١٢٣٧٣١.٦	١٤٤١٥٧.٩	١٣٨٩٠٩.٨	١٣٦٥٣٢.٣	١٣٥٧٦٠.٨	١٤٥١٠٨.٣	M٣
١٣١٠٨٤.٦	١٥١٩٥٩.٩	١٤٦٨٢٠.٨	١٤٤٣٩٦.٣	١٤٣٥٢١.٨	١٥٢٨٥٧.٣	*M٤
٥٧١٢١.١	٦٧٤٧٠.٣	٦٦٥٣٥.٧	٦٥١٤٩.٣	٦٥١٣٢.٤	٦٧٨٤٤.٤	ديون صافية على الخارج
٤٧٤٩٢.٤	٤٩٩١٣.٠	٤٨٨٧٨.١	٤٨٦٦٩.٧	٤٨٥٤٢.٤	٥٠٠٢٢.٣	ديون صافية على القطاع العام
٦٧٦٠.٥-	١٤٣٣٧.٠-	١١١٧٠.٢-	١٠٢٠٢.١-	٩٨٤٢.١-	١٥٦٤٧.٨-	فروقات قطع
٣٨٤٤٦.٦	٥٢٣٦٢.٨	٤٧٨٢٨.٧	٤٦٣٨٧.٢	٤٥٦٥٤.٢	٥٢٩٢٦.٦	ديون على القطاع الخاص
١٢٥٦٧.٩-	١١٢٥١.١-	١٣١٦٢.٦-	١٣٤٧١.٨-	١٣٧٢٦.٠-	١٠٠٣٧.٢-	مطلوبات اخرى من الجهاز المصرفي (صافية)
١٢٣٧٣١.٦	١٤٤١٥٧.٩	١٣٨٩٠٩.٨	١٣٦٥٣٢.٣	١٣٥٧٦٠.٨	١٤٥١٠٨.٣	المجموع

* M٤ = M٣ + سندات الخزينة لدى القطاع غير المصرفي؛ M٤ و M٣ تشمل سندات دين ابتداء من شهر تموز ١٩٩٦.

١-١ الموجودات والالتزامات تجاه القطاع الخارجي

(في نهاية الفترة، بملايين الدولارات)

كانون ١	أيلول ١	كانون ١	تشرين ١	أيلول ١	تشرين ١	
٢٠٠٩	٢٠١١	٢٠١٠	٢٠١٠	٢٠١٠	٢٠١١	
٣٨٤١٢.٧	٤٧٩٥٤.٣	٤٣٩٣٩.٤	٤٣٧٢٥.١	٤٣٨٣٢.٢	٤٨٧٠٠.١	مصرف لبنان
١٠٠٦٢.٠	١٥٠٧٠.٧	١٣٠١٠.٠	١٢٣٤٤.٦	١٢١١٦.٦	١٥٩٠٤.٧	- ذهب
٢٨٧٤٤.٥	٣٣١٠٧.١	٣١١٦٣.٣	٣١٦٢٣.٧	٣١٩٥٨.٨	٣٣٠٢٢.٠	- الاحتياطي من العملات الأجنبية
٣٩٣.٨	٢٢٣.٥	٢٣٣.٩	٢٤٣.٢	٢٤٣.٢	٢٢٦.٦	- التزامات خارجية
٢٥٠٦.٥	٧١٥.٢-	٢٧٤١.٧	٢٨٩٣.٤	٢٧٧٦.٧	١١٩٣.٦-	مصارف تجارية
١٥٠٢٠.٥	١٤٩٢٨.٢	١٥٨٤٣.٨	١٤٩٥٤.٩	١٥٤٢٦.٤	١٤٤٨٩.٥	- ديون على مصارف غير مقيمة
٤١١٥.٢	٥٦٢٦.٦	٤٦١٣.١	٥٠٤٧.٤	٤٩٦٠.٣	٥٧١٤.٩	- ديون على غير المقيمين
٤٥٤٤.٢	٥٦٩٢.٩	٥٢٧٠.٤	٥١٩٠.٨	٥٠٧٤.٦	٥٧١٣.٢	- موجودات خارجية أخرى
٤٦٠٠.٤	٦٥٤٦.٥	٤٥٠٠.٦	٥٠٩٨.٠	٥٣٠٥.٩	٦٤٧٨.٥	- التزامات تجاه المصارف غير المقيمة
١٦٥٧٣.١	٢٠٤١٦.٤	١٨٤٨٥.٠	١٧٢٠١.٨	١٧٣٧٨.٧	٢٠٦٣٢.٦	- ودائع غير المقيمين
١٢٦.٢-	٢٧٧.٤-	٢٤٩.٤-	٤٦٩.١-	٥٣٠.١-	٢١٦.٦-	مصارف التسليف المتوسط والطويل الاجل
٣٦٥.٣	٣٥٩.٨	٤٠٦.٩	٣٦٩.٣	٣١٠.٨	٣٨٣.٥	- ديون على القطاع الخارجي
٤٩١.٤	٦٣٧.٢	٦٥٦.٤	٨٣٨.٤	٨٤٠.٩	٦٠٠.١	- التزامات تجاه القطاع الخارجي

٢-١ ودائع القطاع الخاص لدى المصارف التجارية

(في نهاية الفترة، بمليارات الليرات)

	كانون ١ ٢٠٠٩	أيلول ٢٠١١	كانون ١ ٢٠١٠	تشرين ١ ٢٠١٠	أيلول ٢٠١٠	تشرين ١ ٢٠١١
ودائع المقيمين	١١٩٣٨٣.١	١٤٠١٦٠.٦	١٣٣٧٤٣.٤	١٣١١٢٧.٢	١٣٠٣٦١.٠	١٤١٠٣٨.٩
ودائع المقيمين بالليرة	٤٧٧٣٨.٥	٥٣٨٣٤.٤	٥٥٠٣٦.٧	٥٤٥٨٧.٣	٥٤٥٨١.٩	٥٤١٤٧.٧
ودائع المقيمين بالعملات الاجنبية	٧١٦٤٤.٦	٨٦٣٢٦.٢	٧٨٧٠٦.٨	٧٦٥٣٩.٩	٧٥٧٧٩.١	٨٦٨٩١.٣
ودائع غير المقيمين	٢٤٩٨٤.٠	٣٠٧٧٧.٧	٢٧٨٦٦.٢	٢٥٩٣١.٧	٢٦١٩٨.٤	٣١١٠٣.٧
ودائع غير المقيمين بالليرة	٣٥٧٢.٣	٣٨٤٩.٩	٤٣٧٣.٦	٤٠٧١.٥	٤٠٣٠.٢	٣٩٣١.٨
ودائع غير المقيمين بالعملات الاجنبية	٢١٤١١.٧	٢٦٩٢٧.٩	٢٣٤٩٢.٦	٢١٨٦٠.٢	٢٢١٦٨.١	٢٧١٧٢.٠
مجموع الودائع بالليرة	٥١٣١٠.٨	٥٧٦٨٤.٣	٥٩٤١٠.٣	٥٨٦٥٨.٨	٥٨٦١٢.١	٥٨٠٧٩.٤
مجموع الودائع بالعملات الاجنبية	٩٣٠٥٦.٣	١١٣٢٥٤.١	١٠٢١٩٩.٤	٩٨٤٠٠.١	٩٧٩٤٧.٢	١١٤٠٦٣.٢
المجموع العام	١٤٤٣٦٧.١	١٧٠٩٣٨.٤	١٦١٦٠٩.٦	١٥٧٠٥٨.٩	١٥٦٥٥٩.٣	١٧٢١٤٢.٧

٣-١ نتائج الميزان التجاري وميزان المدفوعات

(بملايين الدولارات)

ميزان المدفوعات**	المصارف	مصرف لبنان	الميزان التجاري*	الواردات (سيف)	الصادرات (فوب)	الميزان التجاري وميزان المدفوعات
٣٣٢٤.٥	١٢٣.٤	٣٢٠١.١	١٣٧١١.٠-	٤٢٥٢.٩	١٧٩٦٣.٨	٢٠١٠ (كانون ٢-كانون ١)
٤٤٦.٧	٨٢.٧	٣٦٤.٠	١١٣٧.٩-	٣١١.٢	١٤٤٩.١	آب
١٨٦.٤	١٠٤.٢	٨٢.٢	١٠٢٠.٤-	٢٨٩.١	١٣٠٩.٦	أيلول
١٨٥.١-	١٧٣.٩	٣٥٩.٠-	١٠٥٠.٨-	٤٣٤.٣	١٤٨٥.١	تشرين ١
١٢٤٢.٧	٤٠٧.١	٨٣٥.٦	٩٨٣.٣-	٤٨٧.١	١٤٧٠.٤	كانون ١
						٢٠١١
٧٧٢.١-	٤٠٤.٢-	٣٦٧.٩-	١٤٣٢.٣-	٢٩٧.٠	١٧٢٩.٣	كانون ٢
١٠٣.٣	٥.٦	٩٧.٧	٩١٣.٢-	٣٠٤.٣	١٢١٧.٥	شباط
٢٦٩.٦	٢٠٤.٦	٦٥.٠	١٢٧٧.٨-	٣٥٣.٥	١٦٣١.٣	آذار
١٩٨.٦-	٣١٧.٧-	١١٩.١	١١٢٥.٨-	٣٧٥.٠	١٥٠٠.٨	نيسان
٤٤٥.٢-	١٩٥.٦-	٢٤٩.٦-	١٢٠١.٦-	٣٧٦.٦	١٥٧٨.٢	أيار
٥٦٣.٨	٦٧٢.٢	١٠٨.٤-	١١٦٠.٤-	٤١٠.٩	١٥٧١.٣	حزيران
٣٠٧.٣-	٩١٠.١-	٦٠٢.٨	١٢٦٣.٤-	٤١٥.٥	١٦٧٨.٩	تموز
٤٥٠.٨-	٢١٤٣.٣-	١٦٩٢.٥	١٣٥٦.١-	٣٦٣.٢	١٧١٩.٣	آب
٣٠١.٧-	٤١٨.٠-	١١٦.٣	١٤٤٥.٦-	٣٣٤.٢	١٧٧٩.٨	أيلول
٥٨٩.٨-	٤١٣.٩-	١٧٥.٩-	٢١٥٧.٠-	٣٥١.٣	٢٥٠٨.٣	تشرين ١

* هذه الأرقام قابلة للتصحیح.

** بعد تصحيح فروقات القطع الناتجة عن تغير سعر صرف الدولار نسبة الى بقية العملات.

يت منذ عام ١٩٩٥ احتساب الموجودات الخارجية الصافية للمصارف المتخصصة والمؤسسات المالية.

٢- ميزانية مصرف لبنان
(في نهاية الفترة، بمليارات الليرات)

كانون ١ ٢٠٠٩	أيلول ٢٠١٠	تشرين ١ ٢٠١٠	كانون ١ ٢٠١٠	أيلول ٢٠١١	تشرين ١ ٢٠١١
الموجودات					
٥٣٨٥٠.٨	٦١١٧١.٠	٦١١٢١.٨	٦٢٧٢٣.٦	٦٨٨٧٤.٢	٦٩٩٧٣.٩
١٥١٦٨.٥	١٨٢٦٥.٨	١٨٦٠٩.٤	١٩٦١٢.٥	٢٢٧١٩.١	٢٣٩٧٦.٣
٣٨٦٨٢.٣	٤٢٩٠٥.٣	٤٢٥١٢.٤	٤٣١١١.١	٤٦١٥٥.١	٤٥٩٩٧.٦
٠.٠	٠.٠	٠.٠	٠.٠	٠.٠	٠.٠
٣٣٢.٩	٣٧١.١	٣٧٤.٩	٣٤٩.٩	٣٧١.١	٣٧٩.٤
١٧٨٨.٨	١٣٩٨.٩	١١٢٠.٢	١١٢٢.٣	٢٠٢٧.٦	٢٠٤٨.٥
١٤.٠	١٤.٠	١٤.٠	١٤.٠	٥٣.١	٥١.٧
٢٩١.٩	٢٤٥.٦	٢١٦.٣	٢١٨.١	١٦٧.٣	١٣٨.٦
١٥٥٢٥.٣	١٥٥٧٤.٣	١٦٥٤٨.٨	١٧٦٨١.٢	١٩٥٩٥.٣	١٩٥٨٤.٦
٤١٠.٦	٤٠٥.٠	٤٠٥.٣	٤٠٣.٩	٣٤٨.١	٣٤٩.٦
٨٨١٢.٤	١١٤٨٧.٣	١١٨٠٣.٥	١١٨٦٧.٨	١٥٢٤٢.٨	١٥٤٦٣.١
٨١٠٢٦.٦	٩٠٦٦٧.٢	٩١٦٠٤.٨	٩٤٣٨٠.٨	١٠٦٦٧٩.٦	١٠٧٩٨٩.٤
المطلوبات					
٢٧٢٩.٦	٢٨٨٥.٥	٢٩٠٧.٠	٣٠٨٨.٣	٣١٠٤.٢	٣٠٨٣.٥
٥٠٠٣٣.٣	٥٦٣٠٦.٧	٥٦٦٨١.٥	٥٧٣٦٥.٩	٦٥٥٤٥.٧	٦٥٨٣٠.٥
١٩١٦.٧	٢٧٧٥.١	٢٧٦٠.٣	٢١٩٣.٢	٩٢١.٩	١٠٢٦.٥
٣٥.٧	٤٤.٥	٤١.٣	٤٥.٢	٤١.٥	٤٠.٣
٨٩٣١.٦	٧٣٧٠.٤	٧٤٤٨.٢	٩٣١١.٧	١٠٣٠٢.٤	٩٩٩٣.٧
٦٧٦٠.٥	٩٨٤٢.١	١٠٢٠٢.١	١١١٧٠.٢	١٤٣٣٧.٠	١٥٦٤٧.٨
٥٩٣.٧	٣٦٦.٦	٣٦٦.٦	٣٥٢.٦	٣٣٧.٠	٣٤١.٥
٢٥١٩.٥	٢٥٠٣.٣	٢٥٠٣.٨	٢٥٠٣.٠	٢٥٠٣.٠	٢٥٠٣.٤
٣٣٤٢.٣	٣٢٧٦.٢	٣٢٧٦.٢	٤٢٧٩.٣	٣٠١٥.٠	٣٠١٥.٠
١١٤٨.٨	٢٢٨١.٩	٢٤٠٢.٨	١٠٥٦.٥	٢٣٦٠.٧	٢٢٩٦.١
٨١٠٢٦.٦	٩٠٦٦٧.٢	٩١٦٠٤.٨	٩٤٣٨٠.٨	١٠٦٦٧٩.٦	١٠٧٩٨٩.٤

٣- الميزانية الموحدة للمصارف التجارية
(في نهاية الفترة، بمليارات الليرات)

كانون ١ ٢٠٠٩	أيلول ٢٠١٠	تشرين ١ ٢٠١٠	كانون ١ ٢٠١٠	أيلول ٢٠١١	تشرين ١ ٢٠١١
الموجودات					
٥٣٥٧٤.٩	٦٠٢٣٥.٨	٦٠٦٢١.٥	٦١١٥٣.٥	٦٧٩٠٧.٩	٦٩٣١٧.٣
٣٤٦.٥	٤٠٤.٨	٤٠٣.٥	٣٧٥.٤	٤٥٠.٠	٤٦٣.٣
٥٣٢٢٨.٤	٥٩٨٣١.٠	٦٠٢١٨.٠	٦٠٧٧٨.٢	٦٧٤٥٧.٨	٦٨٨٥٤.٠
٣٦٥٧٠.١	٤٣٥٠٦.٧	٤٤٢٣٧.٦	٤٥٧٠٢.١	٤٩٩٥١.٦	٥٠٥١٠.٥
٦٨٣٧.٥	٩٥٨٤.٢	٩٨٢٢.٢	١٠٣٨١.٦	١٢٢٤٨.١	١٢٤٨٤.٢
٢٩٧٣٢.٦	٣٣٩٢٢.٥	٣٤٤١٥.٤	٣٥٣٢٠.٥	٣٧٧٠٣.٥	٣٨٠٢٦.٣
٤٣٨١١.٦	٤٣٩٩١.٦	٤٣٠٥٨.٠	٤٤١٩٢.٣	٤٥٠٢٥.٨	٤٥٠٠٧.٩
٣٥٦٩٧.٦	٣٨٣٨٢.٩	٣٧٩٧٨.٦	٣٨٧٨٣.٩	٣٩٥٦٨.٣	٣٩٠٧٠.٨
٣٧٨٢.٧	٤٥٩٩.٨	٤٦٧٥.٩	٤١٨٧.٦	٥٠٥٨.٠	٥٠٩٠.٦
٣٠٣.٠	٣٤٨.٦	٣٥٠.٢	٣٣٥.٣	١١٦٠.٣	١٣٦٢.٥
١٧٣٧٤.٠	١٩١٠٦٥.٣	١٩٠٩٢١.٧	١٩٤٣٥٤.٧	٢٠٨٦٧٢.٠	٢١٠٣٥٩.٦
المطلوبات					
١١٩٣٨٣.١	١٣٠٣٦١.٠	١٣١١٢٧.٢	١٣٣٧٤٣.٤	١٤٠١٦٠.٦	١٤١٠٣٨.٩
٢٤١٠.٣	٢٨٦٢.٨	٢٩٨٤.٥	٢٩٥٠.٨	٣١٠٣.٨	٢٩٢٤.٤
٤٥٣٢٨.٣	٥١٧١٩.١	٥١٦٠٢.٨	٥٢٠٨٥.٨	٥٠٧٣٠.٦	٥١٢٢٣.٣
٧١٦٤٤.٦	٧٥٧٧٩.١	٧٦٥٣٩.٩	٧٨٧٠٦.٨	٨٦٣٢٦.٢	٨٦٨٩١.٣
١٥٨٩.٩	١٩٩٤.٣	١٩١٢.٢	٢١٠٧.٤	٢٥٧٤.٧	٢٧١٨.٨
٢٤٩٨٤.٠	٢٦١٩٨.٤	٢٥٩٣١.٧	٢٧٨٦٦.٢	٣٠٧٧٧.٧	٣١١٠٣.٧
٦٩٣٥.١	٧٩٩٨.٧	٧٦٨٥.٢	٦٧٨٤.٧	٩٨٦٨.٨	٩٧٦٦.٤
١٤٢.٩	٢٧٢.٠	٢٧٤.٧	٤١١.٨	٧٣٦.٩	٧٤٧.٤
١١٩٧٧.٢	١٣٧١٥.١	١٣٦٧٦.٢	١٣٩٠١.٠	١٥٦٤٢.٧	١٥٧٥٣.٧
٨٧٢٧.٩	١٠٥٢٦.٠	١٠٣١٤.٦	٩٥٤٠.٢	٨٩١٠.٤	٩٢٣٠.٨
١٧٣٧٤.٠	١٩١٠٦٥.٣	١٩٠٩٢١.٧	١٩٤٣٥٤.٧	٢٠٨٦٧٢.٠	٢١٠٣٥٩.٦

٤-١ معدلات الفائدة : المصارف التجارية

(بالنسبة المئوية)

معدل ليبور ٣ أشهر	معدلات مدينة ودائنة (دولار)					فائدة الاقراض بين المصارف (ل.ل.) السعر في نهاية الفترة	معدلات مدينة ودائنة (ل . ل .)					الفترة
	متوسط المعدلات الدائنة	إدخار و حسابات لأجل	إدخار تحت الطلب	حسابات شيكات و حسابات جارية	الحسم والسلفات		متوسط المعدلات الدائنة	إدخار و حسابات لأجل	إدخار تحت الطلب	حسابات شيكات و حسابات جارية	الحسم والسلفات	
												٢٠١٠
٠.٥١	٢.٨٠	٣.٢٢	٠.٩٥	٠.٣٤	٧.٠٥	٢.٧٥	٥.٧٩	٦.٠٤	٣.١٠	١.٠٣	٨.٠٩	تموز
٠.٣٦	٢.٧٨	٣.٢٠	٠.٩٢	٠.٣٤	٧.٠٤	٢.٧٥	٥.٧٢	٥.٩٩	٣.٠٦	١.٠٠	٨.٠٥	آب
٠.٢٩	٢.٧٨	٣.٢١	٠.٩٥	٠.٣٧	٧.٢٤	٢.٧٥	٥.٧٠	٥.٩٦	٣.٠٠	١.٠٧	٨.١١	أيلول
٠.٢٩	٢.٨١	٣.٢٢	٠.٩١	٠.٣٤	٧.٠٨	٢.٧٥	٥.٧٢	٥.٩٨	٣.٠٩	٠.٩٧	٨.١٥	تشرين ١
٠.٢٩	٢.٨٠	٣.٢٠	٠.٩٢	٠.٣٣	٦.٩٦	٢.٧٥	٥.٦٨	٥.٩٥	٣.٠٦	٠.٩٦	٧.٩٨	تشرين ٢
٠.٣٠	٢.٨٠	٣.٢٦	٠.٩٣	٠.٤٥	٦.٧٤	٢.٧٥	٥.٦٨	٥.٩٧	٢.٧٨	١.٠٤	٧.٩١	كانون ١
												٢٠١١
٠.٣٠	٢.٨٤	٣.٢٤	٠.٩٢	٠.٤٢	٧.١٤	٢.٧٥	٥.٦٣	٥.٨٩	٣.٠٢	٠.٩٦	٧.٧١	كانون ٢
٠.٣١	٢.٩٠	٣.٣٣	٠.٨٧	٠.٤٧	٧.٠١	٢.٧٥	٥.٦٣	٥.٩٢	٣.٢٢	١.٠٢	٧.٧١	شباط
٠.٣١	٢.٨٢	٣.٢٤	١.٠٠	٠.٤١	٧.٢٤	٢.٧٥	٥.٦٣	٥.٩٢	٢.٩٨	١.٠٩	٧.٧٣	آذار
٠.٢٨	٢.٨٤	٣.٢٦	١.٠٢	٠.٣٧	٧.٠٥	٢.٧٥	٥.٦٤	٥.٩٠	٣.٢٦	٠.٩٨	٧.٧٣	نيسان
٠.٢٦	٢.٨٤	٣.٢٥	٠.٩٨	٠.٣٤	٧.٠٤	٢.٧٥	٥.٦٤	٥.٩٢	٣.٢٢	٠.٩٥	٧.٦٧	أيار
٠.٢٥	٢.٨١	٣.٢٩	٠.٩٢	٠.٣٤	٦.٩٨	٢.٧٥	٥.٦٢	٥.٩٤	٢.٩٢	١.١٢	٧.٥٩	حزيران
٠.٢٥	٢.٨٦	٣.٢٩	٠.٩٧	٠.٣٠	٧.٠٣	٢.٧٥	٥.٥٩	٥.٨٧	٢.٦٤	٠.٩٧	٧.٣٣	تموز
٠.٢٩	٢.٨٠	٣.٢٢	٠.٩٣	٠.٣١	٧.١٦	٣.٠٠	٥.٥٣	٥.٨١	٢.٦٢	٠.٩٢	٧.٥٣	آب
٠.٣٥	٢.٨٤	٣.٢٦	٠.٩١	٠.٣٥	٦.٩٢	٣.٠٠	٥.٥٨	٥.٨٥	٢.٧٢	٠.٩٦	٧.٣٧	أيلول
٠.٤١	٢.٨٢	٣.٢٣	٠.٨٨	٠.٣٦	٧.١٠	٢.٧٥	٥.٦٠	٥.٨٤	٢.٩٠	٠.٩٢	٧.٢٧	تشرين ١

٤-٢ سندات الخزينة ومعدلات الفائدة

(في نهاية الفترة، بالنسبة المئوية)

هامش الفوائد بين سندات الخزينة لثلاثة أشهر والليبور

كانون ٢	شباط	آذار	نيسان	أيار	حزيران	تموز	آب	أيلول	تشرين ١	تشرين ٢	كانون ١
٢٠٠٨	١.٣٠	٢.٤٤	٢.٤٣	٢.٥٣	٢.٤٥	٢.٤٣	٢.٤١	٢.١٠	١.١٦	٢.٩٠	٣.٢٧
٢٠٠٩	٣.٩١	٣.٨٨	٣.٩١	٤.١٤	٤.٣٢	٤.٤٢	٤.٥٠	٤.٥٧	٤.٤٧	٤.٣٧	٤.٣٠
٢٠١٠	٤.٢٦	٤.١٧	٣.٩٣	٣.٥٤	٣.٤٠	٣.٤٣	٣.٥٧	٣.٦٤	٣.٦٤	٣.٦٤	٣.٦٣
٢٠١١	٣.٦٣	٣.٦٢	٣.٦٥	٣.٦٧	٣.٦٨	٣.٦٨	٣.٦٤	٣.٥٨	٣.٥٢	٣.٥٢	٣.٦٣

معدلات الفائدة على سندات الخزينة

الفترة	٣ أشهر		٦ أشهر		سنة		٢٤ شهراً		٣٦ شهراً	
	الفائدة الاسمية	الفائدة الفعلية	الفائدة الاسمية	الفائدة الفعلية	الفائدة الاسمية	الفائدة الفعلية	فائدة القسيمة	فائدة القسيمة	فائدة القسيمة	فائدة القسيمة
٢٠٠٨	٥.٠٤	٥.١٠	٦.٨٦	٧.١٠	٧.٠٥	٧.٥٨	٨.٢٦	٩.٠٠	٩.٠٠	١٢.٠٠
٢٠٠٩	٤.٥٠	٤.٥٥	٥.٥٦	٥.٧٢	٥.٤٢	٥.٧٣	٦.٣٢	٧.١٠	٧.١٠	١٠.٠٠
٢٠١٠	٣.٨٩	٣.٩٣	٤.٤٢	٤.٥٢	٤.٥٩	٤.٨١	٥.٣٤	٥.٩٤	٥.٩٤	١٠.٠٠
تشرين ١	٣.٨٩	٣.٩٣	٤.٤٢	٤.٥٢	٤.٥٩	٤.٨١	٥.٣٤	٥.٩٤	٥.٩٤	١٠.٠٠
كانون ١	٣.٨٩	٣.٩٣	٤.٤٢	٤.٥٢	٤.٥٩	٤.٨١	٥.٣٤	٥.٩٤	٥.٩٤	١٠.٠٠
٢٠١١	٣.٨٩	٣.٩٣	٤.٤٠	٤.٥٠	٤.٥٩	٤.٨١	٥.٣٤	٥.٩٤	٥.٩٤	١٠.٠٠
آب	٣.٨٩	٣.٩٣	٤.٤٠	٤.٥٠	٤.٥٩	٤.٨١	٥.٣٤	٥.٩٤	٥.٩٤	١٠.٠٠
أيلول	٣.٨٩	٣.٩٣	٤.٤٠	٤.٥٠	٤.٥٩	٤.٨١	٥.٣٤	٥.٩٤	٥.٩٤	١٠.٠٠
تشرين ١	٣.٨٩	٣.٩٣	٤.٤٠	٤.٥٠	٤.٥٩	٤.٨١	٥.٣٤	٥.٩٤	٥.٩٤	١٠.٠٠

جرى في آذار ٢٠٠٥، إصدار لسندات خزينة استحقاق ٤ و ٥ سنوات بفائدة قسيمة ١٠.٣٠% و ١١.٣٠% على التوالي.

١-٥ عمليات المقاصة باليرة اللبنانية (العدد بالآلاف والمبالغ بمليارات الليرات)

الفترة	بيروت		جونييه		طرابلس		صيدا		زحلة		صور		المجموع	
	العدد	المبلغ	العدد	المبلغ	العدد	المبلغ	العدد	المبلغ	العدد	المبلغ	العدد	المبلغ	العدد	المبلغ
٢٠١٠	٢٩٥٤.٤	١٨٣٧٤.٧	١٨٠.٥	٥٩٢.٨	١٠٤.٢	٤١٣.٨	٧٦.٥	٣٣٩.٩	١١٤.٢	٣٥٢.٦	٨٢.٠	٣٠٠.٣	٣٥١١.٨	٢٠٣٧٤.١
أيار	٢٤١.٥	١٤٤٩.٢	١٤.٩	٥١.٤	٩.٥	٣٣.٣	٦.٥	٢٦.٩	٩.٠	٢٣.٩	٧.٢	٢٦.١	٢٨٨.٥	١٦١٠.٩
حزيران	٢٤٨.٥	١٥٠٩.٠	١٥.١	٤٤.١	٩.٦	٣٨.٨	٦.٧	٢٦.١	٩.٨	٣٠.٢	٧.٣	٢٥.٦	٢٩٧.٠	١٦٧٣.٧
تموز	٢٥٦.٣	١٥٩٨.٧	١٥.٩	٤٦.٣	١٠.٠	٤٠.٣	٧.٠	٣١.٧	١١.١	٣٢.٨	٧.٧	٢٩.٧	٣٠٨.٠	١٧٧٩.٧
آب	٢٤٠.٧	١٥٦٤.٢	١٥.١	٤٤.٢	٧.٥	٣٢.٩	٦.٨	٣٠.٩	١٠.٦	٣٥.٢	٧.٤	٢٨.٩	٢٨٨.١	١٧٣٦.٣
أيلول	٢٤٧.٨	١٥١٨.٧	١٥.١	٥٢.٤	٦.٦	٣٢.٧	٦.٧	٣١.١	١٠.٦	٣٢.٢	٧.٢	٢٥.٦	٢٩٣.٩	١٦٩٢.٨
تشرين ١	٢٦٢.٤	١٦٧٢.٤	١٥.٨	٥٤.٤	٧.٥	٢٩.٩	٦.٩	٣٠.٨	١٠.٧	٣٣.٧	٧.٢	٢٧.٧	٣١٠.٤	١٨٤٨.٩
تشرين ٢	٢٤٣.٥	١٤٨١.٦	١٤.٤	٤٤.١	٧.٠	٢٦.٩	٥.٣	٢٤.٩	٨.٩	٢٧.٣	٥.٨	٢٠.٦	٢٨٤.٩	١٦٢٥.٤
كانون ١	٢٧٨.٩	١٧٥٠.٨	١٦.٨	٦٥.٥	٧.٥	٢٩.٥	٦.٠	٣٠.٣	٨.٨	٣٥.٨	٦.٠	٢٣.٦	٣٢٤.٠	١٩٢٥.٥
٢٠١١														
كانون ٢	٢٥٤.١	١٦٤٩.٦	١٤.٨	٦١.٢	٧.٢	٢٨.٣	٥.٤	٢٩.٧	٧.٧	٢٤.٩	٥.٦	٢٣.٢	٢٩٤.٧	١٨١٧.٠
شباط	٢٣٧.٧	١٦٢٩.٢	١٣.٦	٤٥.١	٦.٨	٢٢.٠	٥.٠	٢٦.٥	٧.٣	٢١.٢	٥.٤	٢٢.٩	٢٧٥.٧	١٧٦٦.٩
آذار	٢٧٦.٨	١٧٩٣.١	١٥.٣	٥٣.٣	٨.٠	٢٢.٣	٦.١	٣٠.١	٨.٧	٢٧.١	٦.٣	٢٥.٠	٣٢١.٢	١٩٦٠.٩
نيسان	٢٦٠.٩	١٥٩٠.٢	١٤.٨	٤٩.٨	٧.٣	٣٠.٠	٥.٨	٢٦.٨	٨.١	٢٤.٧	٦.٠	٢٧.٩	٣٠٢.٩	١٧٤٩.٣
أيار	٢٧٠.١	١٥٧٠.٩	١٥.٣	٤٦.٩	٧.٩	٣١.٦	٥.٩	٢٧.٣	٨.٦	٢٦.٧	٦.٢	٢٢.١	٣١٤.٠	١٧٢٥.٦
حزيران	٢٧٩.٧	١٥٨٠.٠	١٦.٠	٥١.٥	٨.٣	٣١.٢	٦.٤	٢٨.٧	٩.٢	٢٨.٦	٦.٤	٢٣.٣	٣٢٥.٩	١٧٤٣.٤
تموز	٢٧٩.٦	١٦٦٢.٩	١٥.٨	٥٠.٦	٨.٣	٣٥.٤	٦.٣	٣١.١	١٠.٠	٣٠.٧	٦.٤	٢٤.٣	٣٢٦.٤	١٨٣٤.٩
آب	٢٥٦.٦	١٥٠٣.٤	١٤.٦	٤٥.٧	٧.٨	٢٩.٢	٦.٠	٢٧.٩	٩.٥	٣٠.٣	٦.٠	٢٣.٩	٣٠٠.٤	١٦٦٠.٢
أيلول	٢٧٧.١	١٥٦١.٦	١٥.٧	٥٠.٨	٨.٥	٣٢.٣	٦.٣	٢٨.٥	١٠.٠	٢٩.٩	٦.٥	٢٦.٠	٣٢٤.١	١٧٢٩.١
تشرين ١	٢٧٠.٨	١٦٧٩.٩	١٥.١	٥٣.٠	٨.٣	٣٨.٧	٦.٤	٢٩.٥	٩.٧	٣٣.٥	٦.٢	٢٤.٢	٣١٦.٥	١٨٥٨.٨

٢-٥ عمليات المقاصة بالعملة الاجنبية

(العدد بالوحدة والقيمة بالآلاف الدولارات)

	آب-٢٠١٠		أيلول-٢٠١٠		تشرين ١-٢٠١٠		آب-٢٠١١		أيلول-٢٠١١		تشرين ١-٢٠١١	
	العدد	القيمة	العدد	القيمة	العدد	القيمة	العدد	القيمة	العدد	القيمة	العدد	القيمة
بيروت	٧٠٤٠٦٣	٤٠٥٣٥٦٤	٦٦٨٦٧٢	٣٦٥٥٨١١	٧١٣٥٨٧	٤١٢٣٩٦٢	٦٨٣٤١٢	٤٦١٨٧٥٦	٧٢٣٦٩٢	٤٧٥٢٥٩٠	٧١٩٧٩٠	٤٧١٠٥٨٦
جنه استرليني	٢٨٢	٦٧٠٦	٢٤٠	٦٧٢٠	٢٩٣	٤٩٣٧	٢٣٦	٧٧٨٩	٢٥٥	٨٧١٨	٢٥٤	٧٧٦٦
دولار اميركي	٦٩٥٨٣٥	٣٩٥٩٨٧٧	٦٦٠٩٣٤	٣٥٤١٢٠	٧٠٥٠٦٠	٤٠٠٩٨٩٩	٦٧٥٥٦١	٤٤٩٠٢٣٧	٧١٥١٩٥	٤٦٢٢٧٥٤	٧١١١٦٨	٤٥٦٦٧٤٩
يورو	٧٩٤٦	٨٦٩٨١	٧٤٩٨	١٠٧٨٧٢	٨٢٣٤	١٠٩١٢٥	٧٦١٥	١٢٠٧٣٠	٨٢٤٢	١٢١١١٨	٨٣٦٨	١٣٦٠٧٠
جونييه	٤٨٧٨٧	١٥٤٦٥٦	٤٦٢١٤	١٤٦٥٤٦	٤٨١٦٦	١٥٦٥٠٧	٤١٩٣١	١٤٥٢٤٢	٤٤٧٧٩	١٦١٤١٢	٤٤٥٠٨	١٦٢٥٥٨
جنه استرليني	٦	١٤	٤	١٨	١٠	٢٢	٧	١٧	٥	١٠	١١	١٢
دولار اميركي	٤٨٢٩٣	١٥٢٠٢٨	٤٥٧٧٧	١٤٤٥٧٦	٤٧٦٧٧	١٥٣٦٩٩	٤١٥١٩	١٤٣١٣٣	٤٤٣٥٨	١٥٩٢٩٠	٤٤٠٥٨	١٥٩٩٩٠
يورو	٤٨٨	٢٦١٤	٤٣٣	١٩٥٢	٤٧٩	٢٧٨٥	٤٠٥	٢٠٩١	٤١٦	٢١١٣	٤٣٩	٢٥٥٧
الفروع الاخرى	٥٥٨٧٣	٢٦٢٧٥٥	٥٢٦٥٣	٢٣٥٠٨٠	٥٢٧٤٥	٢٥٢٧٣١	٤٥٥٧٦	٢٥١٠٥١	٤٩١٣٩	٢٦٣٦٤٧	٤٨٣٠١	٢٥٢٤٢٩
جنه استرليني	١١	٣٤٧	٤	٥٨	١٩	١٩٧	٩	٢٩	٨	٣٦	١٦	٧٢
دولار اميركي	٥٥٥٢٨	٢٥٧٠٢١	٥٢٢٩٠	٢٣٠٥٢٩	٥٢٣٣٤	٢٤٤٨٣٩	٤٥٢٤٩	٢٤٢١٢٣	٤٨٧٧٨	٢٥٤٩٤٩	٤٧٨٩١	٢٤١٩٤٨
يورو	٣٣٤	٥٣٨٧	٣٥٩	٤٤٩٣	٣٩٢	٧٦٩٥	٣١٨	٨٨٩٩	٣٥٣	٨٦٦٢	٣٩٤	١٠٤١٠
المجموع	٨٠٨٧٢٣	٤٤٧٠٩٧٦	٧١٧٥٣٩	٤٠٣٧٤٣٧	٨١٤٤٩٨	٤٥٣٣١٩٩	٧٧٠٩١٩	٥٠١٥٠٤٩	٨١٧٦١٠	٥١٧٧٦٤٩	٨١٢٥٩٩	٥١٢٥٥٧٤
جنه استرليني	٢٩٩	٧٠٦٧	٢٤٨	٦٧٩٦	٣٢٢	٥١٥٦	٢٥٢	٧٨٣٦	٢٦٨	٨٧٦٣	٢٨١	٧٨٥٠
دولار اميركي	٧٩٩٦٥٦	٤٣٦٨٩٢٦	٧٥٩٠٠١	٣٩١٦٣٥	٨٠٥٠٧١	٤٤٠٨٤٣٧	٧٦٢٣٢٩	٤٨٧٥٤٩٣	٨٠٨٣٣١	٥٠٣٦٩٩٣	٨٠٣١١٧	٤٩٦٨٦٨٧
يورو	٨٧٦٨	٩٤٩٨٣	٨٢٩٠	١١٤٣١٦	٩١٠٥	١١٩٦٠٦	٨٣٣٨	١٣١٧٢٠	٩٠١١	١٣١٨٩٣	٩٢٠١	١٤٩٠٣٧

٦-١ الاعتمادات والبولص المستندية للاستيراد والتصدير (مليارات الليرات)

الفترة	الاعتمادات المستندية									
	الاعتمادات المفتوحة خلال الفترة		اعتمادات مستعملة		وضعية الاعتمادات بنهاية الفترة		بولص واردة خلال الفترة		بولص خارجة خلال الفترة	
	استيراد	تصدير	استيراد	تصدير	استيراد	تصدير	استيراد	تصدير	استيراد	تصدير
٢٠١٠	٧٧١٤.١	٦٢٨٤.٣	٧٤٤٧.٥	٦٢٣٣.٣	١٤١٢.٣	١٦٩٨.١	٣٣٩٣.٤	٦٧٤٧.٣	٢٣١.٦	٥٨٨.٤
أيار	٤٧٠.١	٦٢٠.٣	٦٢٦.٢	٥١١.٦	١٤٠٠.٥	٢١٤٥.٧	٣٥٦.٠	٥٥٥.٨	٢١٠.٠	٥٠٨.١
حزيران	٦٧٦.١	٥٢٢.٦	٧٤٤.١	٦٠٩.٣	١٣٠٢.٩	١٩٧٠.٥	٢٥٠.٤	٥٧١.٥	٢٢٥.٢	٥٠١.٤
تموز	٦٨٢.٩	٣٥١.٣	٥٨٠.٣	٣٩٧.٩	١٣٩٩.٧	١٩١٤.٧	٣٣٧.٨	٦٦١.٥	٢٣٢.٤	٥١٩.٦
آب	٧٣٨.٠	٥٩٣.٩	٦٦٦.٨	٣٨٨.٠	١٤٥٦.٣	٢١٠٧.٦	٣٨٧.١	٥٩٤.٠	٢٤٥.٢	٥٤٤.٤
أيلول	٦١٥.٠	٧٠٦.٩	٦٥٠.٣	٥٣٠.٥	١٤٢٥.٢	٢٢٦٣.٩	٢٦٦.٦	٥١٥.٠	٢٣٧.٧	٥٣٩.٠
تشرين ١	٦٦١.٩	٥٣٣.٦	٦٩٧.٨	٦٩٥.٤	١٣٨٠.٧	٢٠٥٩.١	٢٢٧.١	٥٠٥.١	٢١٦.٦	٥٢٦.٦
تشرين ٢	٥٧٦.٩	٤٢٧.٨	٥٧٣.٣	٥٧٠.١	١٣٦٦.١	١٩٣٨.٤	٢٧١.٠	٤٦٦.٣	٢٥٢.٨	٥٧٣.٩
كانون ١	٦٣٥.٧	٥٠٠.٤	٥٨٢.٤	٧٠٥.٧	١٤١٢.٣	١٦٩٨.١	٢٦٠.٩	٦٢٠.١	٢٣١.٦	٥٨٨.٤
٢٠١١	٥٩٢.٧	٣١٣.٤	٥٥٦.٢	٢٥١.٣	١٤١٩.٦	١٧٣٩.٩	٢٣٩.٩	٦١٧.٣	٢١٩.٢	٥٦٨.٢
كانون ٢	٤٨١.٠	٤٣٧.٣	٦٢٠.٥	٣٤١.٦	١٢٧٥.١	١٨١٨.٣	٢٤٨.٨	٤٦٧.٠	٢٢٩.٣	٦٠٣.٣
شباط	٨٥١.٩	٥١٠.٠	٥٢٠.١	٣٩٨.٦	١٥٨٦.١	١٨٨٧.٨	٣١٣.٧	٥٩٠.٨	٢٦٧.٠	٥٦٩.٤
آذار	٥١٨.٣	٥٣٩.٣	٦٤٤.٨	٤٥٧.٢	١٤٥١.٧	١٩٥٦.٩	٢٣٧.٣	٥٠٤.٣	٢٨١.٩	٥٦٠.٦
نيسان	٦٧٦.١	٨٠٧.٠	٦٧٢.٥	٤٥١.٢	١٤٤٠.٢	٢١٧٨.٣	٢٥٢.٦	٥١٠.٢	٢٣٤.٦	٦٢٢.٩
أيار	٦٠٠.١	٤٦٦.٦	٦٠٧.٢	٦٢٤.٩	١٤٤١.٢	١٨٨٢.٦	٢٣١.٠	٤٧٢.٤	٢٢٣.١	٦٥٦.٢
حزيران	٨٦٤.٩	٨٠٠.٤	٧٧٩.٦	٤٦٦.٦	١٤٧٨.٧	٢١٦٥.١	٣١٤.١	٤٦٨.٣	٢٤٤.٩	٧٠٧.٨
تموز	٧٤٠.١	٣٤١.٨	٦٣١.٩	٥٧٥.٤	١٥٧٧.٢	١٩١٢.٠	٢٥٤.٧	٥٠٤.٦	٢٤١.٩	٧٤٥.٥
آب	٧٧١.٦	٥٢٠.٢	٨٧٢.٤	٤٤٠.٨	١٣٩٥.٦	١٩٠٧.٥	٣٢٩.١	٥٥٨.٤	٢٤٣.٤	٧٣٥.٧
أيلول	٦٥١.٧	٤٢٢.٠	٧١٥.٤	٥٤٩.٤	١٣١٢.٩	١٧٢٦.٠	٢٥٤.١	٤٤٥.١	٢٦٤.١	٧٣٤.٥
تشرين ١										

٦-٢ أدوات الدين العام الداخلي (١)

(في نهاية الفترة، مليارات الليرات)

كانون ١	تشرين ١	كانون ١	تموز	آب	أيلول	تشرين ١
٢٠٠٩	٢٠١٠	٢٠١٠	٢٠١١	٢٠١١	٢٠١١	٢٠١١
٤٤٩٧٣.٠	٤٥٣٨٧.٠	٤٨٢٥٥.٠	٤٨٣٠٤.٠	٤٨٤٣١.٠	٥٠٣٠٠.٠	٥٠٠٥٩.٠
٤٠٨٤٢.٠	٤٢٥٧٣.٠	٤٣٨٠٥.٠	٤٥١٠٦.٠	٤٤٧٢٣.٠	٤٦٢٨٧.٠	٤٥٨٣٥.٠
٣٦٩٤٤.٠	٣٨٣٠١.٠	٣٩٥٩٢.٠	٤٠٠٦٩.٠	٣٩٥٩٧.٠	٤١٢٧١.٠	٤١٠٥٨.٠
٢٩٨٩٠.٠	٣٤٦٠٠.٠	٣٣٩٨.٠	٤٢٤٠٠.٠	٤٢٩٩.٠	٤٢٩١.٠	٤٠٧٩.٠
٩٠٩.٠	٨١٢.٠	٨١٥.٠	٧٩٧.٠	٨٢٧.٠	٧٢٥.٠	٦٩٨.٠
٣٧٣٥.٠	٢٥٠٧.٠	٤١٥٥.٠	٢٩٤٨.٠	٣٤٥٨.٠	٣٧٥٨.٠	٣٩٩٥.٠
٢٠٧٣.٠	١٢٣٤.٠	١٩٦٩.٠	١٧١٦.٠	١٧٥٧.٠	١٨٣٢.٠	١٨١٠.٠
١٥١٠.٠	٩٩٧.٠	٢١١١.٠	١٠٨٥.٠	١٤٧٣.٠	١٦١٣.٠	١٨٨١.٠
١٥٢.٠	٢٧٦.٠	٧٥.٠	١٤٧.٠	٢٢٨.٠	٣١٣.٠	٣٠٤.٠
٣٩٦.٠	٣٠٧.٠	٢٩٥.٠	٢٥٠.٠	٢٥٠.٠	٢٥٥.٠	٢٢٩.٠

(١) إن الفروقات الطفيفة بين أرقام هذا الجدول والأرقام المنشورة من قبل وزارة المالية ترد إلى تصويب بعض الأرقام التي تكون نشرت سابقاً على أساس شبه نهائي حرصاً على عدم تأخير صدور هذه المعلومات. (٢) إن سندات الخزينة مسجلة بقيمتها الفعلية (القيمة الشرائية+الفوائد المتراكمة)

٧- أسعار صرف أهم العملات الأجنبية

(بالليرة اللبنانية)

ذهب (اونصة)	فضة (اونصة)	دولار كندي	ين ياباني (١٠٠)	جنيه استرليني	فرنك سويسري	يورو	دولار أمريكي	
متوسط الفترة								
								٢٠١٠
٢٠٢٥٧٧١	٣٥٢٦٨	١٤٨١	١٨٤٣	٢٣٩١	١٥٥٨	٢٠٩٥	١٥٠٧.٥٠	تشرين ١
٢٠٩٨٨٦٣	٤٤١٣٠	١٤٩٤	١٨١٠	٢٣٥١	١٥٥٥	١٩٩٣	١٥٠٧.٥٠	كانون ١
								٢٠١١
٢٣٠٤٨٨٦	٥٤٠٤١	١٥٤٢	١٨٧٤	٢٤٤٤	١٧٩٤	٢١٦٩	١٥٠٧.٥٠	حزيران
٢٣٦٦٠٦٩	٥٧١٤٩	١٥٧٧	١٨٩٩	٢٤٣٠	١٨٢٩	٢١٥٢	١٥٠٧.٥٠	تموز
٢٦٥٠٧٦٥	٦٠٧٧٩	١٥٣٨	١٩٥٦	٢٤٧٠	١٩٤٠	٢١٦٣	١٥٠٧.٥٠	آب
٢٦٨١١٨٧	٥٧٦٠٣	١٥٠٥	١٩٦٤	٢٣٧٩	١٧٢٥	٢٠٧٤	١٥٠٧.٥٠	أيلول
٢٥١٦١٣٧	٤٨٢٨٣	١٤٧٨	١٩٦٧	٢٣٧٤	١٦٨١	٢٠٦٧	١٥٠٧.٥٠	تشرين ١
نهاية الفترة								
								٢٠١٠
٢٠١٧٨٦٤	٣٥٩١٦	١٤٧٤	١٨٦٦	٢٣٩٨	١٥٢٦	٢٠٨٥	١٥٠٧.٥٠	تشرين ١
٢١٢٦٦٣٠	٤٦٣٢٥	١٥٠٥	١٨٤٦	٢٣٢٧	١٦٠٤	١٩٩٧	١٥٠٧.٥٠	كانون ١
								٢٠١١
٢٢٧٦٨٩٨	٥٢٧٦٣	١٥٥٩	١٨٧٤	٢٤١٣	١٨٠٧	٢١٨٢	١٥٠٧.٥٠	حزيران
٢٤٣٢٥٧٧	٥٩٥٠١	١٥٨٦	١٩٤٣	٢٤٥٥	١٨٨١	٢١٥٣	١٥٠٧.٥٠	تموز
٢٧٣٧٢٤٣	٦١٩٩٦	١٥٤٤	١٩٦٦	٢٤٧١	١٨٤٩	٢١٨٦	١٥٠٧.٥٠	آب
٢٤٦٣٤٨١	٤٦٩٢٨	١٤٤٦	١٩٦١	٢٣٥٣	١٦٧٤	٢٠٤٢	١٥٠٧.٥٠	أيلول
٢٥٩٩٨٠٤	٥١٨٥٠	١٥١٤	١٩٣٥	٢٤١٦	١٧٣٢	٢١١٢	١٥٠٧.٥٠	تشرين ١

٨- الدين العام بحسب مصادر التمويل (١)

(في نهاية الفترة)

تشرين ١ ٢٠١١	أيلول ٢٠١١	آب ٢٠١١	كانون ١ ٢٠١٠	تشرين ١ ٢٠١٠	كانون ١ ٢٠٠٩	
٥٠٠٥٩.٠	٥٠٣٠٠.٠	٤٨٤٣١.٠	٤٨٢٥٥.٠	٤٥٣٨٧.٠	٤٤٩٧٣.٠	١- الدين القائم بالليرة اللبنانية (بالمليارات)
١٦٢٢٦.٠	١٦٢٥٧.٠	١٧١٦٢.٠	١٣١٣٠.٠	١٠٦٩٤.٠	١٠٣٣٤.٠	أ- المصرف المركزي
١٦٠٨٧.٠	١٦٠٩٠.٠	١٦٩٩٦.٠	١٢٩١٢.٠	١٠٤٧٨.٠	١٠٠٤٣.٠	محفظة سندات الخزينة (٢)
١٣٩.٠	١٦٧.٠	١٦٦.٠	٢١٨.٠	٢١٦.٠	٢٩١.٠	قروض للمؤسسات العامة
٢٦٠٨٤.٠	٢٦٢٤١.٠	٢٣٤٤٢.٠	٢٧٢١٤.٠	٢٦٨٢٩.٠	٢٧٢٨٦.٠	ب- المصارف
٢٥٩٩٤.٠	٢٦١٥٣.٠	٢٣٣٥٨.٠	٢٧١٣٧.٠	٢٦٧٣٨.٠	٢٧١٨١.٠	سندات الخزينة (٤)
٩٠.٠	٨٨.٠	٨٤.٠	٧٧.٠	٩١.٠	١٠٥.٠	قروض للمؤسسات العامة
٧٧٤٩.٠	٧٨٠٢.٠	٧٨٢٧.٠	٧٩١١.٠	٧٨٦٤.٠	٧٣٥٣.٠	ج- سندات القطاع غير المصرفي (٣)
١٢٧١٣.٠	١٢٨٧٧.٠	١١٥٩٩.٠	١١٤١٩.٠	٩٣٦٠.٠	١٠٥٢٢.٠	٢- ودائع القطاع العام
٣٧٣٤٦.٠	٣٧٤٢٣.٠	٣٦٨٣٢.٠	٣٦٨٣٦.٠	٣٦٠٢٧.٠	٣٤٤٥١.٠	٣- الدين الصافي بالليرة اللبنانية
٢١٠٣٣.٠	٢٠٩٩٩.٠	٢١٢٨٤.٠	٢٠٥٩٢.٠	٢١٠١٦.٠	٢١٣١٩.٠	٤- الدين بالعملات الأجنبية (بملايين الدولارات)
٦٩٠٥٤.٠	٦٩٠٧٩.٠	٦٨٩١٨.٠	٦٧٨٧٩.٠	٦٧٧٠٩.٠	٦٦٥٩٠.٠	٥- مجموع الدين الصافي (بمليارات الليرات)

(١) المصدر : وزارة المالية ، أرقام شبه نهائية قابلة للتصحيح .

إن الفروقات الطفيفة بين أرقام هذا الجدول والأرقام المنشورة من قبل وزارة المالية ترد إلى تصويب بعض الأرقام التي تكون نشرت سابقاً على أساس شبه نهائي حرصاً على عدم تأخير صدور هذه المعلومات. (٢) سندات الخزينة مسجلة بقيمتها الفعلية (القيمة الشرائية+الفوائد المتراكمة) .

(٣) نظراً لتوسع سوق سندات الخزينة، يتعذر احصاء حيازاتها من قبل غير المقيمين، ولذلك أدرجت جميع سندات الخزينة المصدرة بالليرة في الدين القائم بالليرة اللبنانية، والسندات المصدرة بالدولار في الدين بالعملات الأجنبية. (٤) ابتداء من أيلول ١٩٩٩ تشمل هذه الأرقام صكوك المديونيات الى جانب سندات الخزينة.

١-٩ التداول بالأسهم في بورصة بيروت

(تشرين الأول - ٢٠١١)

الشركة	الأسهم المتفددة	النسبة (%)	قيمة التنفيذ (\$)	النسبة (%)	سعر الإقفال (\$)	معدل السعر (\$)
سوليدير "أ"	٤٢٤,٢٣٤	١٨.٨٢	٦,٢٧١,٠٣٥	٣٥.٨٩	١٤.٥١	١٤.٧٨
سوليدير "ب"	١٠٤,٨٠٧	٤.٦٥	١,٥٤٨,٨٨٧	٨.٨٦	١٤.٥٣	١٤.٧٨
البنك اللبناني للتجارة	٢	٠.٠٠	٤	٠.٠٠	١.٨١	٢.٠٠
بنك عوده - سرادار	٤١١,٨٥٥	١٨.٢٧	٢,٤٦٤,٠٤٢	١٤.١٠	٦.٠٠	٥.٩٨
بنك عوده - سرادار "GDR"	١٥٠,٤٧٧	٦.٦٨	١,٠١٧,٦٤٣	٥.٨٢	٦.٥٠	٦.٧٦
بنك عوده "أسهم تفضيلية" فئة "د"	٧٤,١٤٠	٣.٢٩	٧٦٧,٣٤٩	٤.٣٩	١٠.٣٥	١٠.٣٥
بنك عوده "أسهم تفضيلية" فئة "هـ"	١١,٨٣٠	٠.٥٢	١,١٨٣,٠٠٠	٦.٧٧	١٠٠.٠٠	١٠٠.٠٠
بنك بيروت	٧,٨٥٧	٠.٣٥	١٥٢,٨٧٨	٠.٨٧	١٩.٤٥	١٩.٤٦
بنك بيروت "أسهم تفضيلية" فئة "د"	٦,٠٩٠	٠.٢٧	١٥٨,٣٤٠	٠.٩١	٢٦.٠٠	٢٦.٠٠
بنك بيروت "أسهم تفضيلية" فئة "هـ"	٠	٠.٠٠	٠	٠.٠٠	٢٦.٠٠	-
بنك بيروت "أسهم تفضيلية" فئة "H"	٠	٠.٠٠	٠	٠.٠٠	٢٥.٠٠	-
بنك بيلوس	٢٣٥,٢٤٥	١٠.٤٤	٣٨٤,٠١٠	٢.٢٠	١.٦١	١.٦٣
بنك بيلوس GDR	٢٥٠	٠.٠١	٢٠,٠٠٠	٠.١١	٨٠.٠٠	٨٠.٠٠
بنك بيلوس "أسهم تفضيلية" ٢٠٠٨	١,٠٥٣	٠.٠٥	١٠٥,٣٠٠	٠.٦٠	١٠٠.٠٠	١٠٠.٠٠
بنك بيلوس "أسهم تفضيلية" ٢٠٠٩	٦٥٠	٠.٠٣	٦٥,٢٨٠	٠.٣٧	١٠٠.١٠	١٠٠.٤٣
بنك بيمو	٦٠١,٤٥٧	٢٦.٦٩	١,٣٥٣,٥٩٩	٧.٧٥	٢.٤٧	٢.٢٥
بنك بيمو "أسهم تفضيلية"	٠	٠.٠٠	٠	٠.٠٠	١٠٠.٠٠	-
بنك لبنان والمهجر "GDR"	١١٥,٣٣٤	٥.١٢	٩٠٩,٢٧٢	٥.٢٠	٧.٨٥	٧.٨٨
بنك لبنان والمهجر	٥٦,٢٨٠	٢.٥٠	٤٢٥,٢١١	٢.٤٣	٧.٤٢	٧.٥٦
بنك لبنان والمهجر "أسهم تفضيلية ٢٠١١"	٢٨,٥١٨	١.٢٧	٢٨٨,٨٨٧	١.٦٥	١٠.١٣	١٠.١٣
ريمكو	٠	٠.٠٠	٠	٠.٠٠	٢.٥٠	-
هولسيم لبنان	٢٠,٩٠٢	٠.٩٣	٣٣٩,٨٧٥	١.٩٥	١٦.٠٢	١٦.٢٦
الإسمنت الأبيض لحامله	٢,٧٩٠	٠.١٢	٩,٠٦٨	٠.٠٥	٣.٢٥	٣.٢٥
الإسمنت الأبيض إسمي	٠	٠.٠٠	٠	٠.٠٠	١.٧٢	-
صندوق بيروت التفضيلي	١٠٠	٠.٠٠	١٠,٣٦٠	٠.٠٦	١٠٣.٦٠	١٠٣.٦٠
المجموع	٢,٢٥٣,٨٧١	١٠٠	١٧,٤٧٤,٠٤٠	١٠٠	-	-

٢-٩ شهادات إيداع عالمية

إقفال تشرين الأول ٢٠١١	إقفال أيلول ٢٠١١		إستحقاق	الكمية	بنك البحر المتوسط (٧ سنوات)
	سعر	فائدة			
٧.٦٠%	١٠٠.٠٠	٧.١٦%	١٠٠.٥٠	١٤/١٢/٢٠١٢	٣٠٠ مليون \$
٣.٩٨%	١١٩.٣٦	٤.٢١%	١١٨.٩٤	٢٥/٠٤/٢٠١٥	٢٠٠ مليون \$

٣-٩ سندات دين المصارف بالعملات الأجنبية

إقفال تشرين الأول ٢٠١١			إقفال أيلول ٢٠١١			إستحقاق	الكمية	Eurobonds
هامش	فائدة %	سعر	هامش	فائدة %	سعر			
٥٨٦	٦.٩٣	١٠٣.٥٠	٥٩٧	٦.٩٣	١٠٣.٥٠	٠١/٠٧/٢٠١٢	١٠٠ مليون \$	Subordinated Notes (١٠ سنوات) Byblos Bank

٤-٩ أدوات مالية مختلفة

% التغيير	معدل السعر	إقفال تشرين الأول ٢٠١١	معدل السعر	إقفال أيلول ٢٠١١	
-٠.٦٦	١٥.١٥	١٥.٠٠ - ١٥.٣٠ \$	١٥.٢٥	١٥.٠٠ - ١٥.٤٩ \$	GDR (سوليدير)
-٣.٨٩	٧.٦٥	٧.٦٠ - ٧.٧٠ \$	٧.٩٦	٧.٩١ - ٨.٠٠ \$	GDR (لبنان والمهجر)
-٦.٨١	٦.٢٩	٦.٠٨ - ٦.٥٠ \$	٦.٧٥	٦.٦٩ - ٦.٨٠ \$	GDR (عوده - سردار)
٠.٠٠	٨٥.٠٠	... - ٨٥.٠٠ \$	٨٥.٠٠	... - ٨٥.٠٠ \$	GDR (بيبلوس)



مصرف لبنان