

مصرف لبنان

مديرية الإحصاءات والأبحاث الاقتصادية

النشرة الشهرية

تشرين الثاني ٢٠١١

العدد ٢١٠

أهم التطورات

(النسب المئوية المذكورة في ما يلي تشير إلى تغيرات على أساس سنوي، ما لم يذكر خلاف ذلك)

بلغ المؤشر الاقتصادي العام لمصرف لبنان ٢٦٠.٦ في تشرين الثاني ٢٠١١ مقابل ٢٥٩.٥ في الشهر السابق و٢٦٦.٧ في تشرين الثاني ٢٠١٠. سجل ميزان المدفوعات، خلال الشهر، عجزاً بما يوازي ٥٥٨.٩ مليون دولار. ازدادت الميزانية المجمعة للمصارف التجارية بنسبة ٩.٣% على أساس سنوي، وبلغت نسبة دولاره الودائع ٦٥.٨% في نهاية تشرين الثاني. سجلت معدلات الفائدة المصرفية تراجعاً على الحسابات الدائنة بالليرة والمدينة بالدولار وبعض الارتفاعات على الحسابات المدينة بالليرة والدائنة بالدولار.

سجل ميزان المدفوعات عجزاً بما يوازي ٥٥٨.٩ مليون دولار في تشرين الثاني ٢٠١١. وقد تمثل هذا العجز بتدني الموجودات الخارجية الصافية لدى المصارف والمؤسسات المالية بقيمة ٩٥٨.١ مليون دولار وازدياد الموجودات الخارجية الصافية لدى مصرف لبنان بقيمة ٣٩٩.٢ مليون دولار على التوالي. وسجل بذلك ميزان المدفوعات منذ أول السنة وحتى نهاية تشرين الثاني عجزاً قدره ٢٦٨٧.٧ مليون دولار مقابل فائض بقيمة ٢٠٨١.٨ مليون دولار في الفترة المماثلة من العام ٢٠١٠.

وفقاً لأرقام وزارة المالية بلغ مجموع الدين العام الصافي في نهاية تشرين الثاني ٦٩٥٠١ مليار ليرة مسجلاً زيادة شهرية قدرها ٤٢٣ مليار ليرة. وقد نتجت هذه الزيادة عن ارتفاع الدين العام الصافي بالليرة بمقدار ٣٩٥ مليار ليرة ليبلغ ٣٧٧٤١ ملياراً والدين العام المحرر بعملات أجنبية بمقدار ١٩ مليون دولار ليصل ٢١٠٦٨ مليون دولار على التوالي في نهاية الشهر. وعلى أساس سنوي، بلغ نمو الدين العام الصافي ٢.٦% والدين بالليرة ٤.٢% وبالعملة الأجنبية ٠.٨%.

بلغ احتياطي مصرف لبنان الإجمالي من العملات الأجنبية ٣٣٣٢٦.٢ مليون دولار في نهاية تشرين الثاني، ومجموع الاحتياطي الخارجي بما فيه الذهب ٤٩١٦١ مليون دولار. بقي سعر صرف الدولار الأميركي الوسطي في سوق بيروت مستقراً على ١٥٠٧.٥٠ ليرة.

لم يطرأ، خلال الشهر، أي تغير على معدلات فائدة سندات الخزينة التي بقيت في نهاية تشرين الثاني على: ٣.٩٣% لفة ٣ أشهر، ٤.٥٠% لفة ٦ أشهر و ٤.٨١% لفة ١٢ شهراً. استقرت كذلك فائدة القسيمة على سندات السنتين على ٥.٣٤%، وعلى سندات الثلاث سنوات على ٥.٩٤%. فيما خص معدلات الفائدة المصرفية فقد انخفضت على الحسابات الدائنة بالليرة بنقطة أساس وسجلت ٥.٥٩% بينما ارتفعت على الحسابات المدينة إلى ٧.٣١% (٤ نقاط أساس). أما معدلات الفائدة المصرفية المحلية بالدولار الأميركي فقد ازدادت بنقطتين أساس على حسابات الادخار لتصل إلى ٢.٨٤% فيما تدنت على حسابات التسليف إلى ٦.٩٩% (١١ نقطة أساس).

بلغت الكتلة النقدية M٣ ١٤٥٢٠٦.٤ مليار ليرة في نهاية تشرين الثاني ٢٠١١. وقد سجلت بعض التباطؤ، إذ بلغت نسبة نموها ٥.٩% على مدار سنة مقارنة بـ ٦.٣% في نهاية تشرين الأول و ٦.٢% في نهاية أيلول. وبقي كل من الفائض المسجل في حركة الرساميل وارتفاع التسليفات المصرفية الممنوحة للقطاع الخاص العاملين الأبرزين في خلق النقد. كان نمو الودائع بالعملات الأجنبية M٣-M٢ ثابتاً للشهر الثالث على التوالي (١.٣%) فيما ارتفع النمو الشهري للودائع بالليرة إلى ١.٤% في تشرين الثاني مقارنة بـ ٠.٦% في تشرين الأول و ٠.٩% في أيلول.

ازداد مجموع الميزانية المجمعة للمصارف التجارية بنسبة ٩.٣% في نهاية تشرين الثاني مقابل ١٠.٢% في نهاية تشرين الأول، وبلغ هذا المجموع ٢١٠١٩٥ مليار ليرة. وقد ارتفعت ودائع القطاع الخاص المقيم وغير المقيم والتسليفات الممنوحة للقطاع الخاص بنسبة ٨.٧% و ١٣.٤% على التوالي. أما نسبة الدولار في الودائع فقد تدنت من ٦٦.٣% في نهاية تشرين الأول إلى ٦٥.٨% في نهاية هذا الشهر، وكانت نسبتها ٦٢.٩% في نهاية تشرين الثاني الفائت.

تقلص عجز الميزان التجاري بنسبة ١٨.٠% وسجل ١٢٣٢.٦ مليون دولار في تشرين الثاني، وذلك نتيجة انخفاض قيمة الواردات بنسبة ١٣.٢% لتسجل ١٥٧٩.١ مليون دولار وارتفاع قيمة الصادرات بنسبة ٩.٢% لتسجل ٣٤٦.٥ مليون دولار.

تراجعت كميات الإسمنت المسلمة، وهي مؤشر النشاط الحالي لقطاع البناء، ومساحات البناء المرخصة، مؤشر النشاط المستقبلي للقطاع، بنسبة ٢١.٧% و ١٣.٤% على التوالي مقارنة بشهرين الثاني ٢٠١٠.

تدنى إنتاج الكهرباء إلى ٨٩٢.٠ مليون كيلووات ساعة خلال الشهر، أي بنسبة ٨.٦% على أساس سنوي.

انخفض عدد الطائرات في مطار بيروت بنسبة ٨.٤% فيما ازداد عدد المسافرين بنسبة طفيفة بلغت ٠.٣%. وقد بقي كل من عدد المسافرين القادمين والمغادرين شبه مستقر فيما ازداد عدد المسافرين العابرين بنسبة ٤٣.٨%. أما حجم الشحن الجوي، فقد توسع بنسبة ١.٦%.

تراجعت حركة السفن في مرفأ بيروت بنسبة ٧.٧% فيما ارتفعت حركة البضائع بنسبة ٢.٣%.

تطورات تشرين الثاني ٢٠١١

المؤشر الاقتصادي العام لمصرف لبنان

بلغ المؤشر الاقتصادي العام ٢٦٠.٦ في تشرين الثاني ٢٠١١ مقابل ٢٥٩.٥ في الشهر السابق و٢٦٦.٧ في تشرين الثاني ٢٠١٠، مسجلاً بذلك انخفاضاً سنوياً نسبته ٢.٣%.

المؤشر الاقتصادي العام (متوسط ١٩٩٣ - ١٠٠)

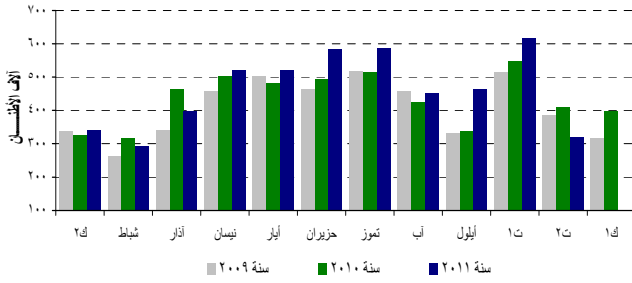
المؤشر	التغيرات الشهرية %	التغيرات السنوية %
تشرين الثاني ٢٠١١	٢٦٦.٧	٧.٥
كانون الأول ٢٠١٠	٢٥٥.٤	٦.٢
كانون الثاني ٢٠١١	٢٥٤.٤	٤.٢
شباط ٢٠١١	٢٤٣.٢	-١.١
آذار ٢٠١١	٢٥٢.٩	-٤.٤
نيسان ٢٠١١	٢٦٩.٩	٤.١
أيار ٢٠١١	٢٥٨.٥	-٤.٢
حزيران ٢٠١١	٢٦١.٨	١.٣
تموز ٢٠١١	٢٥٧.١	-١.٨
آب ٢٠١١	٢٣٦.٧	-٧.٩
أيلول ٢٠١١	٢٤٨.١	٤.٨
تشرين الأول ٢٠١١	٢٥٩.٥	٤.٦
تشرين الثاني ٢٠١١	٢٦٠.٦	٠.٤
		-٢.٣

القطاعات الإنتاجية

قطاع البناء

انخفضت كميات الإسمنت المسلمة، وهي مؤشر النشاط الحالي لقطاع البناء، ومساحات البناء المرخصة، مؤشر النشاط المستقبلي للقطاع، بنسبة ٢١.٧% و١٣.٤% مقارنة بتشرين الثاني ٢٠١٠.

تسليمات الإسمنت



المصدر: شركات الإسمنت

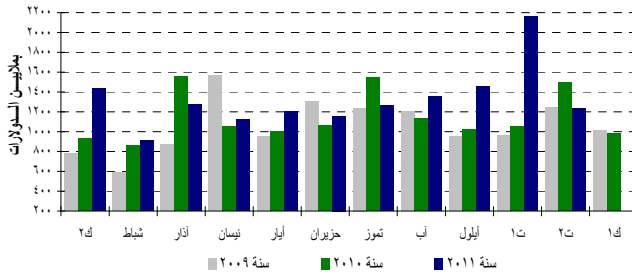
شهدت الرسوم العقارية المحصلة ارتفاعاً بنسبة ٢٥.١% فسجلت ٨٠.٢ مليار ليرة.

التجارة الخارجية

تقلص عجز الميزان التجاري بنسبة ١٨.٠% وسجل ١٢٣٢.٦ مليون دولار في تشرين الثاني. وقد تراجع قيمة الواردات بنسبة ١٣.٢% لتبلغ ١٥٧٩.١ مليون دولار فيما ازدادت قيمة الصادرات بنسبة ٩.٢% لتسجل ٣٤٦.٥ مليون دولار.

انخفضت الرسوم الجمركية المحصلة بنسبة ٢٠.١% وسجلت ١٨٤.٩ مليار ليرة خلال هذا الشهر.

عجز الميزان التجاري

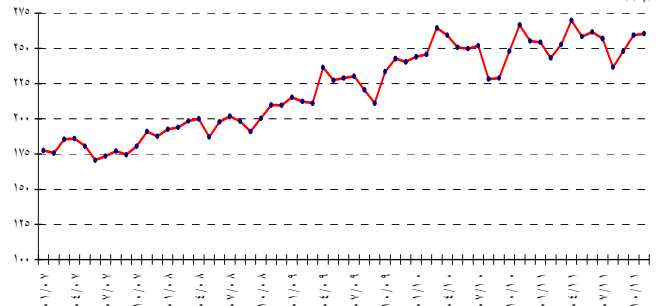


المصدر: المجلس الأعلى للحمارك

توزعت حصص أهم بلدان المصدر منذ مطلع العام ولغاية تشرين الثاني ٢٠١١ على الشكل التالي: الولايات المتحدة ١٠.٣%، إيطاليا ٩.١%، الصين ٨.٠%، فرنسا ٧.٥% وألمانيا ٥.٦%.

توزعت هذه الحصص في تشرين الثاني ٢٠١١ على الشكل التالي:

المؤشر العام



نشاط غرفة المقاصة

سجل مجموع قيمة الشيكات المتقاصة ارتفاعاً بنسبة ٨.٢% في تشرين الثاني ٢٠١١. ازدادت قيمة الشيكات المحررة بالعملة الأجنبية بنسبة ١١.٣% فيما انخفضت تلك المحررة بالليرة اللبنانية بنسبة ٣.٣%. بلغت حصة الشيكات المتقاصة المحررة بعملة أجنبية من مجموع الشيكات المتقاصة ٨١.٢% مسجلة ارتفاعاً بنسبة ٢.٩%.

توسعت حصة الشيكات المرتجعة خلال الشهر بنسبة ١٥.٣% مقارنة بالشهر ذاته من العام الماضي، فبلغت ١.٩% من مجموع قيمة الشيكات في نهاية هذا الشهر.

مؤشرات اقتصادية رئيسية (جميع التغيرات هي بالنسبة إلى الشهر نفسه من العام السابق)

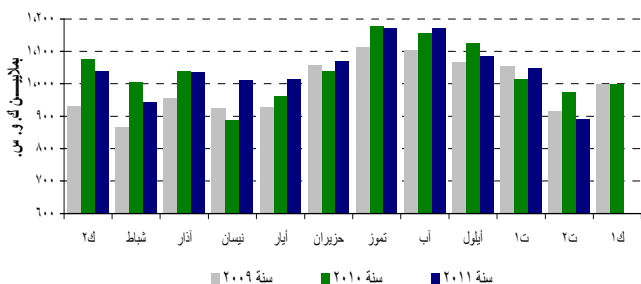
كانون الأول-٠٩	متوسط ٢٠٠٩	تشرين الثاني-١٠	كانون الأول-١٠	متوسط ٢٠١٠	تشرين الأول-١١	تشرين الثاني-١١
مقاصة الشيكات بالليرة اللبنانية ^١ (عملايين الليرات اللبنانية)	١,٥٩٩,١٤٧	١,٣٩٦,٨٨٥	١,٦٢٥,٤٠٠	١,٩٢٥,٥٢٧	١,٦٩٧,٨٤٢	١,٨٥٨,٧٧٠
نسبة التغير (%)	٢٧.٦٣	١٨.٩٦	٢٦.٩٨	٢٠.٤١	٢١.٥٤	٠.٥٣
مقاصة الشيكات بالعملة الأجنبية ^{**١} (عملايين الدولارات)	٤,٧٥٢	٣,٧٧٣	٤,٠٤٦	٤,٣٦٤	٤,٤٩٢	٥,١٢٦
نسبة التغير (%)	٤٩.٢٤	٤.٩٢	٧.٨٠	٨.١٧-	١٩.٠٠٤	١٣.٠٧
مجموع مقاصة الشيكات ^{**} (عملايين الليرات اللبنانية)	٨,٧٦٣,٤٨٣	٧,٠٨٤,٦٨٢	٧,٧٢٤,٠٤٧	٨,٥٠٤,٨٨٨	٨,٤٦٨,٨٧٧	٩,٥٨٥,٥٧٢
طلبات الاستعلام لدى مركزية المخاطر ^١ الاجموع	١٣,٥٤٦	١٤,٩٣٩	١٤,٣٢٠	١١,٧٠٩	١٥,٧٣١	٢٠,١١٤
نسبة التغير (%)	٧٧.٦٣	٢٢.٥٥	٠.١٩	١٣.٥٦-	٥.٣٠	١٧.٣٢
رخص البناء ^{**٢} (بالمتر المربع)	٢,٩٢٨,٨٠٥	١,١٩٤,٩٧٦	١,١٨٨,٦٨٦	١,٩٣١,٢٨٩	١,٤٦٧,٣٣٤	١,٢٤٨,٧٢٦
نسبة التغير (%)	٤٤.٣٧-	١٠.٥١-	١.٥٠-	٣٤.٠٦-	٢٢.٧٩	٧.٠١-
الاسميت المسلم ^{**٣} (بالأطنان)	٣١٩,٠٩٤	٤٠٨,١٢١	٤١٠,١٨٨	٣٩٩,٦٢١	٤٣٥,٥٥٢	٦١٨,٦٢١
نسبة التغير (%)	١٠.٢٦	١٦.٠٧	٥.٨٣	٢٥.٢٤	٦.٧٢	١٢.٨١
الرسوم العقارية المستوفاة ^٤ (عملايين الليرات اللبنانية)	١٠٤,٨٥٦	٥٥,٤٩٠	٦٤,١٦١	١٠٤,٢٦٩	٧٧,٠٠٠	٨٠,٥٤٢
نسبة التغير (%)	٣٨.٠٧	٦.٨٨	١٠.٧٣-	٠.٥٦-	٣٨.٧٦	١٠.٢٠
مجموع المستوردات ^{**٥} (عملايين الليرات اللبنانية)	٢,٠٨١,١٤٣	٢,٠٤١,٠٣٤	٢,٧٤٤,٦٧٥	٢,٢١٧,٤١٤	٢,٢٥٧,٤٥٥	٣,٧٨٢,٥١٤
نسبة التغير (%)	٢١.٥٦	٠.٦٥	١٥.١٥	٦.٥٥	١٠.٦٠	٦٨.٩٠
مجموع الصادرات ^{**٥} (عملايين الليرات اللبنانية)	٥٤٨,٦٤٠	٤٣٧,٨٧٠	٤٧٨,٦٧٣	٥٢١,٢٧٣	٤٩٢,٦٨٨	٥٢٩,٧٢٢
نسبة التغير (%)	٤٥.١٢	٠.١٧	٦.٤٨-	٤.٩٩-	١٢.٥٢	٤.٩٧-
عجز الميزان التجاري ^{**} (عملايين الليرات اللبنانية)	١,٥٣٢,٥٠٣	١,٦٠٣,١٦٤	٢,٢٦٦,٠٠٣	١,٦٩٦,١٤٠	١,٧٦٤,٧٦٧	٣,٢٥٢,٧٩٣
نسبة التغير (%)	١٤.٨٨	٠.٧٨	٢١.٠٧	١٠.٦٨	١٠.٠٨	٩٣.٣٨
الواردات الجمركية ^{**٥} (عملايين الليرات اللبنانية)	٢٣٤,٣٥٣	٢٣٠,٣٩٨	٢٣١,٤٩١	٢٢٦,٢٩٣	٢٣٧,٢١٠	١٩٨,٦٥٨
نسبة التغير (%)	٩.٦٤	٦٤.٨٥	٧.٦٥	٣.٤٤-	٢.٩٦	١٨.٥٠-
إنتاج الطاقة الكهربائية (شبكة مؤسسة كهرباء لبنان) ^٦ (مليون ك.و.س.)	١,٠٠١	٩٩٣	٩٧٦	٩٩٨	١,٠٣٨	١,٠٤٩
نسبة التغير (%)	٢.٥٢	٦.٥٣	٦.٦٠	٠.٢٠-	٤.٥٤	٣.٤٦
استيراد المشتقات النفطية ^{**٧} (بالطن المتري)	٣٣٧,٨٣١	٤٣٣,٩١٥	٣٥٠,٨٦٠	٥٢٠,٦٢٥	٤٥٨,٢٦٥	٤٦٨,٨٤٢
نسبة التغير (%)	١١.٠٠-	٢٨.٢٦	١٦.٣٦-	٥٤.١١	٥.٦١	١١.٩١
حركة الشحن البحري في مرفأ بيروت ^{**٨} الاجموع (بالأطنان)	٥٧٠,٥٣٢	٥٤١,١٧٠	٤٦٦,٣٩٠	٥٣١,٨٦٥	٥٣٩,٣٠٠	٦١٣,٢٢٢
نسبة التغير (%)	١١.٩١	٩.٧٤	٩.١٧-	٦.٧٨-	٠.٣٥-	٣.٦٨
١-الحمولة المفرغة	٤٩٩,٨٥٤	٤٧١,٠٥٦	٤٠١,٤٠٨	٤٥١,٧٧٨	٤٥٨,٧٣١	٥١٨,٢٦٨
٢-الحمولة المشحونة	٥٢,٤٨٠	٥٥,٧٤٩	٥٢,٧١٨	٧٠,٨٨٧	٦٨,٣٤٠	٨١,٩٦٣
٣-ترانزيت ومنطقة حرة	١٨,١٩٨	١٤,٣٦٥	١٢,٢٦٤	٩,٢٠٠	١٢,٢٢٨	١٢,٩٩١
حركة المسافرين في مطار بيروت الدولي ^٩ الاجموع	٤٣٠,٦٦٤	٤١٥,٤٥٣	٤٦٩,٣٠٥	٤٢٣,٦٢٤	٤٦٢,٧٢٩	٤٤٨,٦٢٠
نسبة التغير (%)	٢.٧٠	٢٢.٠٣	٢٣.٤٥	١.٦٣-	١١.٣٨	٧.٥١
١-القادمون	٢٣٠,٨٣٤	٢٠٧,٦٨٤	٢٢٩,٠٧٩	٢٣٣,٥٦٢	٢٢٩,٩٥٦	٢١٥,٨٧٥
نسبة التغير (%)	٣.٠١-	٢٣.٠٤	١٧.٥٩	١.١٨	١٠.٧٢	٩.٢٩
٢-المغادرون	١٩٦,٩١٣	٢٠٥,٠٥٨	٢٣٧,٠٨٠	١٨٦,٥٩٢	٢٢٩,٤١٣	٢٢٨,٥١٤
نسبة التغير (%)	١٠.٣٢	٢٢.١٨	٢٩.٦٠	٥.٢٤-	١١.٨٨	٦.٢٠
٣-العابرون (ترانزيت)	٢,٩١٧	٢,٧١١	٣,١٤٦	٣,٤٧٠	٣,٣٥٩	٤,٢٣١
نسبة التغير (%)	٢.٧٨	٢٨.٩٢-	١.٢١	١٨.٩٦	٢٣.٨٩	١٨٢.١٥

*بدأ في تموز ١٩٩٥ احتساب الدولار الجمركي على أساس السعر الرسمي للدولار عوضاً عن ٨٠٠ ل.ل. **أرقام مستكملة من قبل القطاع الخاص. ***بدأ في ١/١/١٩٩٧، تعديل المعلومات لتتضمن القطاعين العام والخاص.
المصدر: ١- مصرف لبنان. ٢- نقابة المهندسين في بيروت وطرابلس. ٣- شركات الترابية. ٤- وزارة المالية. ٥- إدارة الجمارك العامة. ٦- مؤسسة كهرباء لبنان. ٧- المديرية العامة للنقط. ٨- مرفأ بيروت. ٩- مطار بيروت الدولي.

قطاع الطاقة

شهد إنتاج الكهرباء تراجعاً بنسبة ٨.٦% وسجل ٨٩٢.٠ مليون كيلووات ساعة خلال الشهر.

الإنتاج الشهري للكهرباء (شبكة كهرباء لبنان)



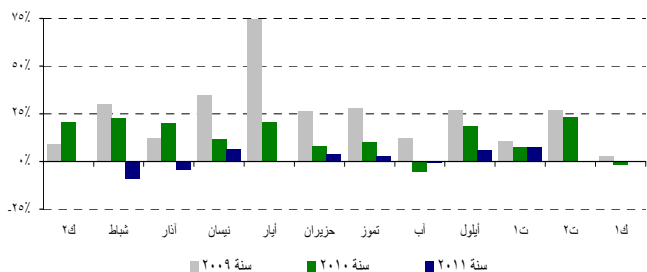
المصدر: مؤسسة كهرباء لبنان

قطاع النقل

في ما خص الحركة في مطار بيروت خلال تشرين الثاني ٢٠١١، فقد انخفض عدد الطائرات بنسبة ٨.٤% فيما ازداد عدد المسافرين بنسبة طفيفة بلغت ٠.٣%. وقد بقي كل من عدد المسافرين القادمين والمغادرين شبه مستقر فيما ارتفع عدد المسافرين العابرين بنسبة ٤٣.٨%.

ازداد حجم الشحن الجوي بنسبة ١.٦% نتيجة توسع حجم البضائع المفرغة بنسبة ٩.٣% وتدن حجم البضائع المشحونة بنسبة ٧.٧%.

حركة المسافرين عبر المطار



المصدر: مطار بيروت الدولي

شهدت حركة السفن القادمة والمغادرة في مرفأ بيروت تراجعاً بنسبة ٧.٧% فيما ازدادت حركة البضائع بنسبة ٢.٣%. ازداد حجم البضائع المفرغة بنسبة ٤.٩% وتدن حجم البضائع المشحونة والعبارة بنسبة ١٢.٦% و ١٨.١% على التوالي.

القطاع النقدي

الموجودات الخارجية الصافية للجهاز المصرفي

سجل ميزان المدفوعات عجزاً بما يوازي ٥٥٨.٩ مليون دولار في تشرين الثاني ٢٠١١. وقد تمثل هذا العجز بتدن الموجودات الخارجية الصافية لدى المصارف والمؤسسات المالية بقيمة ٩٥٨.١ مليون دولار وازدياد الموجودات الخارجية الصافية لدى مصرف لبنان بقيمة ٣٩٩.٢ مليون دولار على التوالي. وسجل

الواردات حسب بلدان المصدر (بملايين الدولارات)

	٢٠١١-٢٠١٠	% من المجموع	٢٠١١-٢٠١٠	% من المجموع
إيطاليا	١٢٣.١	٦.٨	١٣٣.٨	٨.٥
الصين	١٢٣.٤	٦.٨	١٢١.٦	٧.٧
فرنسا	٧٣.٦	٤.٠	١٢٠.٧	٧.٦
الولايات المتحدة	٤٧٥.١	٢٦.١	١٢٠.٧	٧.٦
ألمانيا	٩٦.٥	٥.٣	٩٦.٥	٧.١
البلدان الأخرى	٩٢٨.٣	٥١.٠	٩٨٥.٧	٦٢.٤
المجموع	١٨٢٠.١	١٠٠	١٥٧٩.١	١٠٠

توزعت حصص أهم بلدان المقصد منذ مطلع العام ولغاية تشرين الثاني ٢٠١١ على الشكل التالي: جنوب أفريقيا ١٦.١%، سويسرا ١١.٩%، الإمارات العربية المتحدة ٧.٥%، السعودية ٧.١% وتركيا ٦.٦%. توزعت هذه الحصص في تشرين الثاني ٢٠١١ على الشكل التالي:

الصادرات حسب بلدان المقصد (بملايين الدولارات)

	٢٠١٠-٢٠١١	% من المجموع	٢٠١١-٢٠١٠	% من المجموع
جنوب أفريقيا	٣٨.٨	١٢.٢	٧٤.١	٢١.٤
سويسرا	٣٢.٨	١٠.٣	٤٧.٢	١٣.٦
السعودية	٢٠.١	٦.٣	٢٣.٧	٦.٨
سوريا	١٨.٨	٥.٩	١٨.١	٥.٢
بنغلادش	٨.٧	٢.٨	١٥.٤	٤.٤
البلدان الأخرى	١٩٨.٢	٦٢.٤	١٦٨.١	٤٨.٥
المجموع	٣١٧.٤	١٠٠	٣٤٦.٥	١٠٠

الواردات (بملايين الدولارات)

القسم التعريفي	٢٠١٠-٢٠١١	% من المجموع	٢٠١١-٢٠١٠	% من المجموع
منتجات المملكة الحيوانية والنباتية	٢٥٨٦.٤	١٥.٧	٢٨٨٠.٤	١٥.٦
مواد نسيجية ومصنوعاتها	٦٥٦.٦	٤.٠	٦٤٧.٦	٣.٥
جلود، جلود فراء ومصنوعاتها	٦٨.٢	٠.٤	٧٣.٩	٠.٤
خشب ومصنوعاته	٢١٥.٨	١.٣	٢١٧.٧	١.٢
منتجات الصناعات الكيماوية	١٤١٧.٩	٨.٦	١٥٩٢.٥	٨.٦
عجائن، خشب، ورق كرتون	٣٦٢.٥	٢.٢	٣٩٩.٩	٢.٢
حجر، جبس، إسمنت	٣٥٠.١	٢.١	٣٦٥.٦	٢.٠
منتجات معدنية ومصنوعاتها	٤٦٩٢.١	٢٨.٤	٥٧٢٥.١	٣١.٠
معدات كهربائية، نقل وتصوير	٤٠٤٥.٢	٢٤.٥	٣٥٦٢.٥	١٩.٣
لؤلؤ، أحجار كريمة ومعادن ثمينة	١٠٧٠.٩	٦.٥	١٩٣٢.٠	١٠.٤
مصنوعات متنوعة	١٠٢٧.٧	٦.٢	١٠٩٦.٤	٥.٩
المجموع	١٦٤٩٣.٠	١٠٠	١٨٤٩٣.٠	١٠٠

الصادرات (بملايين الدولارات)

القسم التعريفي	٢٠١٠-٢٠١١	% من المجموع	٢٠١١-٢٠١٠	% من المجموع
منتجات المملكة الحيوانية والنباتية	٤٦٨.٦	١٣.١	٥٢٠.٨	١٣.٣
مواد نسيجية ومصنوعاتها	٩٧.٦	٢.٧	١١٨.٢	٣.٠
جلود، جلود فراء ومصنوعاتها	١١.٠	٠.٣	١٢.٧	٠.٣
خشب ومصنوعاته	١٩.٨	٠.٦	١٤.٠	٠.٤
منتجات الصناعات الكيماوية	٢٧١.٦	٧.٦	٣٥١.٢	٨.٩
عجائن، خشب، ورق كرتون	٢١٧.٢	٦.١	١٩٤.٦	٥.٠
حجر، جبس، إسمنت	٤٠.١	١.١	٣٤.١	٠.٩
منتجات معدنية ومصنوعاتها	٤٦٣.٤	١٣.٠	٥٢٥.١	١٣.٤
معدات كهربائية، نقل وتصوير	٧٣٢.٦	٢٠.٥	٥٣١.٥	١٣.٥
لؤلؤ، أحجار كريمة ومعادن ثمينة	١٠٢٤.٥	٢٨.٧	١٣٩٠.٠	٣٥.٤
مصنوعات متنوعة	٢٢٨.٦	٦.٤	٢٣٥.٩	٦.٠
المجموع	٣٥٧٤.٩	١٠٠	٣٩٢٧.٩	١٠٠

المصدر: المجلس الأعلى للجمارك

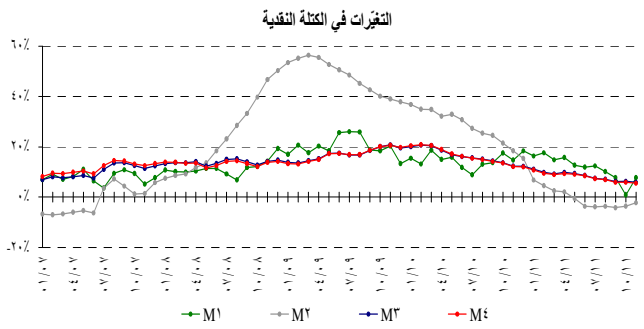
الكتلة النقدية والعوامل المؤثرة فيها

بلغت الكتلة النقدية M^3 ١٤٥٢٠٦.٤ مليار ليرة في نهاية تشرين الثاني ٢٠١١. وقد سجلت بعض التباطؤ، إذ بلغت نسبة نموها ٥.٩% على مدار سنة مقارنة بـ ٦.٣% في نهاية تشرين الأول و ٦.٢% في نهاية أيلول. وبقي كل من الفائض المسجل في حركة الرساميل وارتفاع التسليفات المصرفية الممنوحة للقطاع الخاص العاملين الأبرزين في خلق النقد.

كان نمو الودائع بالعملة الأجنبية M^3-M^2 ثابتاً للشهر الثالث على التوالي (١٠.٣%) فيما ارتفع النمو الشهري للودائع بالليرة إلى ١.٤% في تشرين الثاني مقارنة بـ ٠.٦% في تشرين الأول و ٠.٩% في أيلول.

التغيرات السنوية في الكتلة النقدية (بالنسب المتوية)

٤م	٣م	٢م	١م	
١٢.١١	١٢.٢٩	١٨.٤٢	١٤.٧٧	تشرين الثاني ٢٠١٠
١٢.٠٠	١٢.٢٧	١٥.٣٧	١٨.٣٦	كانون الأول ٢٠١٠
١٠.٨٠	١١.٠٩	٦.٧٦	١٦.٣٣	كانون الثاني ٢٠١١
٩.٤٣	٩.٨٦	٤.٥٥	١٧.٦١	شباط ٢٠١١
٨.٩٤	٩.١٧	٢.٥٢	١٤.٨٢	آذار ٢٠١١
٩.٣٢	٩.٨٥	٢.٠٦	١٥.٧٤	نيسان ٢٠١١
٩.٠٥	٩.٣٧	-٠.٥٨	١٢.٧٢	أيار ٢٠١١
٨.٤٩	٨.٦٤	-٣.٧٠	١١.٩٦	حزيران ٢٠١١
٧.٣٦	٧.٤٤	-٣.٩٠	١٢.٣٩	تموز ٢٠١١
٦.٨٩	٧.٠٩	-٣.٧٠	١٠.١٨	آب ٢٠١١
٥.٨٨	٦.١٩	-٤.١٧	٧.٧٠	أيلول ٢٠١١
٥.٨٦	٦.٢٨	-٣.٦٠	٠.٨٦	تشرين الأول ٢٠١١
٥.٥٣	٥.٨٥	-٢.٢٦	٧.٧٦	تشرين الثاني ٢٠١١



الدين العام

وفقاً لأرقام وزارة المالية بلغ مجموع الدين العام الصافي في نهاية تشرين الثاني ٦٩٥٠١ مليار ليرة مسجلاً زيادة شهرية قدرها ٤٢٣ مليار ليرة.

وقد نتجت هذه الزيادة عن ارتفاع الدين العام الصافي بالليرة بمقدار ٣٩٥ مليار ليرة ليبلغ ٣٧٧٤١ ملياراً والدين العام المحرر بعملة أجنبية بمقدار ١٩ مليون دولار ليصل ٢١٠٦٨ مليون دولار على التوالي في نهاية الشهر. وعلى أساس سنوي، بلغ نمو الدين العام الصافي ٢.٦% والدين بالليرة ٤.٢% وبالعملة الأجنبية ٠.٨%.

بذلك ميزان المدفوعات منذ أول السنة وحتى نهاية تشرين الثاني عجزاً قدره ٢٦٨٧.٧ مليون دولار مقابل فائض بقيمة ٢٠٨١.٨ مليون دولار في الفترة المماثلة من العام ٢٠١٠.

موجودات مصرف لبنان الخارجية

بلغ احتياطي مصرف لبنان الإجمالي من العملات الأجنبية ٣٣٣٢٦.٢ مليون دولار في نهاية تشرين الثاني، ومجموع الاحتياطي الخارجي بما فيه الذهب ٤٩١٦١ مليون دولار. بقي سعر صرف الدولار الأميركي الوسطي في سوق بيروت مستقرًا على ١٥٠٧.٥٠ ليرة.

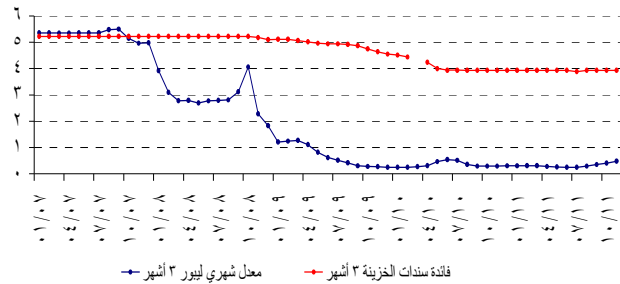
معدلات الفائدة

لم يطرأ، خلال الشهر، أي تغيير على معدلات فائدة سندات الخزينة التي بقيت في نهاية تشرين الثاني على: ٣.٩٣% لفئة ٣ أشهر، ٤.٥٠% لفئة ٦ أشهر و ٤.٨١% لفئة ١٢ شهراً. استقرت كذلك فائدة القسيمة على سندات الستين على ٥.٣٤%، وعلى سندات الثلاث سنوات على ٥.٩٤%.

فيما خص معدلات الفائدة المصرفية فقد انخفضت على الحسابات الدائنة بالليرة بنقطة أساس وسجلت ٥.٥٩% بينما ارتفعت على الحسابات المدينة إلى ٧.٣١% (٤ نقاط أساس).

أما معدلات الفائدة المصرفية المحلية بالدولار الأميركي فقد ازدادت بنقطتين أساس على حسابات الادخار لتصل إلى ٢.٨٤% فيما تدنت على حسابات التسليف إلى ٦.٩٩% (١١ نقطة أساس).

الهامش بين سندات الخزينة لثلاثة أشهر والليبور



وبنتيجة هذه التطورات توسع الهامش بين فائدي التسليف بالليرة والدولار من ٠.١٧ نقطة في تشرين الأول ٢٠١١ إلى ٠.٣٢ نقطة في تشرين الثاني. وتقلص الهامش بين فائدي الادخار بالليرة والدولار من ٢.٧٨ نقطة في تشرين الأول ٢٠١١ إلى ٢.٧٥ نقطة هذا الشهر.

وتجدر الإشارة إلى أن معدل ليبور (Libor Rate) لثلاثة أشهر سجل ٠.٤٨% مقابل ٠.٤١% في تشرين الأول و ٠.٣٥% في أيلول.

استقرت معدلات الفائدة على شهادات الإيداع التي يصدها مصرف لبنان من فتي ٤٥ يوماً و ٦٠ يوماً على ٣.٥٧% و ٣.٨٥% على التوالي، وأبقى مصرف لبنان معدل الحسم ومعدل الفائدة على إعادة شراء الأوراق المالية (Repo Rate) على مستوى ١٠.٠٠% وهو المعدل المطبق منذ كانون الأول ٢٠٠٩.

توزع سندات الخزينة بحسب الفئة (كسبة مئوية من المجموع)

تشرين الثاني ٢٠١٠	٣ أشهر	٦ أشهر	١٢ شهراً	فوق ٢٤ شهراً
٢٠١	٠.٢٧	٣.٥٤	٣.٢١	٩٢.٩٨
٢٠١٠ كانون الأول	٠.١٦	٤.٤٠	٤.١١	٩١.٣٤
٢٠١١ كانون الثاني	٠.٢٣	٤.١٧	٣.٩٠	٩١.٧٠
شباط ٢٠١١	٠.٢٢	٣.٧٤	٣.٦٥	٩٢.٣٩
آذار ٢٠١١	٠.٢١	٣.٦٣	٣.٦٤	٩٢.٥٢
نيسان ٢٠١١	٠.٢٠	٠.٩٠	٣.٣٣	٩٥.٥٧
أيار ٢٠١١	٠.٢٦	٠.٩٨	٣.٢٦	٩٥.٥٠
حزيران ٢٠١١	٠.٣٣	١.٥٣	٣.٣٢	٩٤.٨٢
تموز ٢٠١١	٠.٣١	٢.٢٦	٣.٥٧	٩٣.٨٧
آب ٢٠١١	٠.٤٧	٣.٠٦	٣.٦٥	٩٢.٨٢
أيلول ٢٠١١	٠.٦٣	٣.٢٢	٣.٦٦	٩٢.٤٩
تشرين الأول ٢٠١١	٠.٦١	٣.٧٧	٣.٦٣	٩١.٩٨
تشرين الثاني ٢٠١١	٠.٤٥	٣.٦٧	٣.٠١	٩٢.٨٦

النشاط المصرفي

الميزانية المجمعة للمصارف

بلغت الميزانية المجمعة للمصارف التجارية ٢١.١٩٥ مليار ليرة في نهاية تشرين الثاني ٢٠١١ مسجلة تراجعاً شهرياً طفيفاً بنسبة ٠.٠٨% مقابل ارتفاع بنسبة ٠.٨١% خلال الشهر السابق. وعلى مدار سنة، بلغت نسبة النمو ٩.٣٠%.

تطور حجم التسليفات

أ- لدى المصارف التجارية

ارتفعت تسليفات المصارف التجارية للقطاع الخاص المقيم وغير المقيم، خلال تشرين الثاني ٢٠١١، بنسبة ٠.٩٧%، مقابل ١.١٨% خلال الشهر الفائت. وبلغ حجم التسليفات ٥٩٦٩٩ مليار ليرة في نهاية تشرين الثاني ٢٠١١ مسجلاً زيادة سنوية بنسبة ١٣.٤١%، وهي مفصلة كالآتي:

- ارتفعت التسليفات بالليرة اللبنانية إلى ١٢٦٨٨ مليار ليرة في نهاية تشرين الثاني ٢٠١١ أي بارتفاع شهري نسبته ١.٦٣% مقابل ١.٩٣% خلال تشرين الأول ٢٠١١. وعلى مدار سنة، سجلت هذه التسليفات ارتفاعاً بنسبة ٢٥.١٤% وباتت تشكل ٢١.٢٥% من إجمالي التسليفات، فيما كانت تشكل نسبة ١٩.٢٦% في تشرين الثاني ٢٠١٠.

- ارتفعت التسليفات بالعملة الأجنبية بنسبة ٠.٧٩% خلال تشرين الثاني ٢٠١١ مقابل ٠.٩٩% خلال الشهر السابق. وبلغت ٣١١٧٥ مليون دولار في نهاية تشرين الثاني ٢٠١١ بارتفاع سنوي نسبته ١٠.٦١%.

ب- لدى مصارف الأعمال

بلغت تسليفات مصارف الأعمال ١٦٩٨ مليار ليرة في نهاية تشرين الثاني ٢٠١١، مسجلة ارتفاعاً بنسبة ١.٤٤% مقابل ١.٣٥% خلال تشرين الأول ٢٠١١. مقارنةً بتشرين الثاني ٢٠١٠، سجلت هذه التسليفات ارتفاعاً بنسبة ٣.٦٣%.

تطور حجم الودائع

أ- لدى المصارف التجارية

تراجعت ودايع القطاع الخاص في المصارف التجارية المقيم وغير المقيم، خلال تشرين الثاني ٢٠١١، بنسبة ٠.٠٤%، مقابل ارتفاع بنسبة ٠.٧٠% خلال الشهر الفائت. وعلى مدار سنة، ارتفع حجم الودائع بنسبة ٨.٦٩% ليبلغ ١٧٢.٧٣ مليار ليرة في نهاية تشرين الثاني، وهي مفصلة كالآتي:

- ارتفعت الودائع بالليرة اللبنانية بنسبة ١.٤٤%، خلال تشرين الثاني ٢٠١١ مقابل ٠.٦٩% خلال الشهر الفائت. وبلغت ٥٨٩١٤ مليار ليرة في نهاية تشرين الثاني. وعلى مدار سنة، سجلت هذه الودائع ارتفاعاً بنسبة ٠.٢١%، حيث باتت تشكل ٣٤.٢٤% من إجمالي الودائع، فيما كانت تشكل نسبة ٣٧.١٤% في نهاية تشرين الثاني ٢٠١٠.

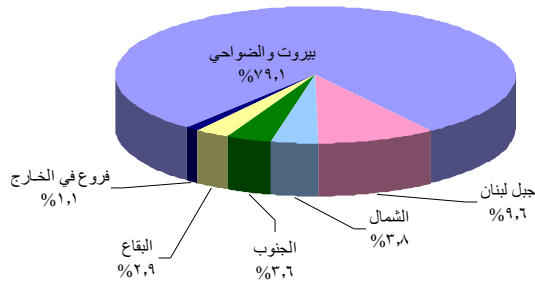
- تراجعت الودائع بالعملة الأجنبية، خلال تشرين الثاني ٢٠١١، بنسبة ٠.٧٩% مقابل ارتفاع بنسبة ٠.٧١% خلال الشهر السابق. وبلغت ٧٥٠٣٩ مليون دولار في نهاية تشرين الثاني مسجلة زيادة سنوية بنسبة ١٣.٧١%.

ب- لدى مصارف الأعمال

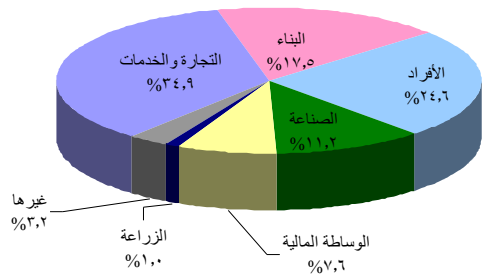
تراجعت ودايع القطاع الخاص لدى مصارف الأعمال بنسبة ١.٣٣%، خلال الشهر، مقابل تراجع بـ ٠.٣٢% خلال تشرين الأول ٢٠١١. وقد تراجع حجم الودائع من ٦١١٥ مليار ليرة في تشرين الثاني ٢٠١٠ إلى ٤٠٥٦ ملياراً في نهاية تشرين الثاني ٢٠١١، أي بنسبة ٣٣.٦٧%.

توزع التسليفات

توزع التسليفات على المناطق



توزع التسليفات على القطاعات



نسبة التسليفات إلى الودائع

شكلت التسليفات نسبة ٣٤.٦٩% من إجمالي الودائع في نهاية تشرين الثاني ٢٠١١ مقارنة بـ ٣٣.٢٥% في نهاية تشرين الثاني ٢٠١٠ مفصلة كآآتي:

- نسبة التسليفات إلى الودائع بالليرة اللبنانية ٢١.٥٤% مقارنة بـ ١٧.٢٥%.
- نسبة التسليفات إلى الودائع بالعملات الأجنبية ٤١.٥٤% مقارنة بـ ٤٢.٧١%.

حساب الرساميل

ارتفع حساب الرساميل، خلال تشرين الثاني ٢٠١١، بنسبة ٠.٥٦%، مقابل ارتفاع بـ ٠.٧١% خلال تشرين الأول ٢٠١١. مقارنة بالفترة ذاتها من العام المنصرم، سجلت هذه الرساميل زيادة بنسبة ١٥.٦٣% وبلغت ١٥٨٤١ مليار ليرة في تشرين الثاني ٢٠١١.

ارتفعت نسبة حساب الرساميل من إجمالي موجودات المصارف التجارية في نهاية تشرين الثاني ٢٠١١ إلى ٧.٥٤% مقارنة بـ ٧.٤٩% في تشرين الأول ٢٠١١ و ٧.١٢% في تشرين الثاني ٢٠١٠.

ارتفعت نسبة حساب الرساميل إلى إجمالي الودائع، في نهاية تشرين الثاني ٢٠١١، إلى ٩.٢١% مقارنة بـ ٩.١٥% في تشرين الأول ٢٠١١. وكانت قد سجلت ٨.٦٥% في تشرين الثاني ٢٠١٠.

في حين تراجع نسبة حساب الرساميل إلى إجمالي التسليفات، في نهاية تشرين الثاني ٢٠١١، إلى ٢٦.٥٤%، وكانت قد سجلت ٢٦.٦٤% في تشرين الأول ٢٠١١ و ٢٦.٠٢% في تشرين الثاني ٢٠١٠.

الدولة

تراجعت نسبة دولة الودائع في نهاية تشرين الثاني ٢٠١١، إلى ٦٥.٧٦%. وكانت قد سجلت ٦٦.٢٦% في نهاية تشرين الأول ٢٠١١ و ٦٢.٨٦% في نهاية تشرين الثاني ٢٠١٠.

كما تراجعت نسبة دولة التسليفات، في نهاية تشرين الثاني ٢٠١١، إلى ٧٨.٧٥% مقابل ٧٨.٨٩% في نهاية تشرين الأول ٢٠١١ و ٨٠.٧٤% في نهاية تشرين الثاني ٢٠١٠.

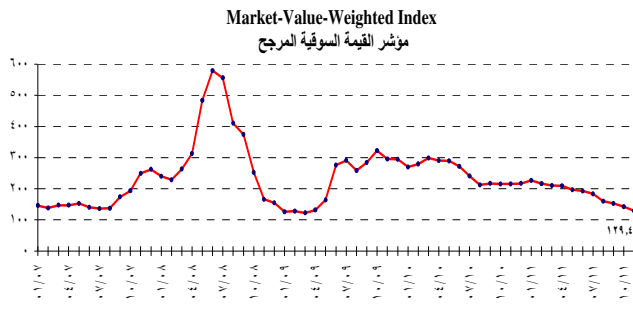
الأسواق المالية

أظهر مؤشر القيمة السوقية للأسهم المدرجة في بورصة بيروت خلال تشرين الثاني ٢٠١١ تراجعاً بنسبة ٩.٢٨%، إذ أقفل على مستوى ١٢٩.٤٠ نقطة مقابل ١٤٢.٦٤ نقطة لإقفال الشهر السابق، كما تراجعت كمية الأسهم المتداولة في البورصة مقابل ارتفاع قيمتها.

على صعيد شهادات الإيداع المحلية والعالمية، فقد تم إصدار محلي مقابل استحقاق.

مؤشر القيمة السوقية المثلث Market-Value-Weighted Index

٢١٥.٦٩	تشرين الثاني ٢٠١٠
٢١٧.١٥	كانون الأول ٢٠١٠
٢٢٦.٣٢	كانون الثاني ٢٠١١
٢١٦.٥١	شباط ٢٠١١
٢١٠.٦٨	آذار ٢٠١١
٢٠٩.٣٤	نيسان ٢٠١١
١٩٦.٦٩	أيار ٢٠١١
١٩٢.٨٨	حزيران ٢٠١١
١٨٣.٧٣	تموز ٢٠١١
١٦٠.٢٢	آب ٢٠١١
١٥٢.٥٩	أيلول ٢٠١١
١٤٢.٦٤	تشرين الأول ٢٠١١
١٢٩.٤٠	تشرين الثاني ٢٠١١



بورصة بيروت

بورصة بيروت

التاريخ	الأسهم المتداولة		القيمة السوقية (مليار دولار)
	الحجم (ملايين)	القيمة (مليون دولار)	
تشرين الثاني ٢٠١٠	١٥.٢١	١١٥.٩٥	١٣.٢٥
كانون الأول ٢٠١٠	٣.٤٠	٣٣.١٢	١٣.٥٧
كانون الثاني ٢٠١١	٥.٣٢	٤٧.٦٣	١٣.٥٦
شباط ٢٠١١	٧.٢٨	٢٩.٣١	١٢.٩٨
آذار ٢٠١١	١٢.٥٦	٨٢.٨٧	١٢.٩٨
نيسان ٢٠١١	١٨.٤٥	٩٤.٠٩	١٢.٨٠
أيار ٢٠١١	٦.٧٧	٦٢.٠١	١٢.٥٨
حزيران ٢٠١١	٢.٨٠	٣٤.٨٨	١٢.٢٤
تموز ٢٠١١	٣.١٩	٣٣.٦٥	١٢.١٦
آب ٢٠١١	٤.١٣	٤٢.٥١	١١.٩٩
أيلول ٢٠١١	٣.٣٠	٢٨.٤٣	١١.٥٦
تشرين الأول ٢٠١١	٢.٢٥	١٧.٤٧	١١.٣٥
تشرين الثاني ٢٠١١	١.٧٥	١٨.١٩	١١.١٦

قررت لجنة بورصة بيروت إدراج وتداول وتسعير ٩٦٢,٨٣٠ سهم عادي إضافي مصدر من قبل بنك عوده ش.م.ل - مجموعة عوده سرادار وذلك في السوق الرسمية لبورصة بيروت، لتضاف إلى الأسهم العادية المدرجة في البورصة ليصبح عدد أسهم المصرف العادية المدرجة في بورصة بيروت ٣٤٩,٤٣٩,٩٤٤ سهم إعتباراً من تاريخ ٢٠١١/١١/١١.

تراجعت كمية الأسهم المتداولة بنسبة ٢٢.٣٧% فبلغت ١.٧٥٠ مليون سهم

إيصالات إيداع عمومية (GDR)

انخفضت أسعار إيصالات الإيداع العمومية التابعة لشركة سوليدير وبنك عودة - سردار ش.م.ل. بنهاية تشرين الثاني ٢٠١١ بنسبة ١١.٠٢% و ٢٠.٠٧% متراوحة بين ١٣.٣٦ و ١٥.٣٠ دولار أميركي للأولى و ٦.٠١ و ٦.٥٠ دولار أميركي للثانية. بالمقابل، ارتفعت أسعار إيصالات الإيداع العمومية التابعة لبنك لبنان والمهجر بنسبة ٢.٦١% متراوحة بين ٧.٦٠ و ٧.٩٩ دولار أميركي. أما أسعار إيصالات الإيداع العمومية التابعة لبنك بيلوس ش.م.ل. فقد حافظت على مكانتها على سعر ٨٥ دولار أميركي.

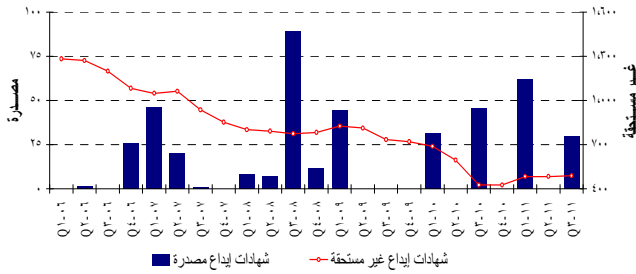
شهادات الإيداع

تم إصدار شهادات إيداع محلية لبنك بيروت بتاريخ ٢٠١١/١١/١٠ بقيمة ١٠.٩ مليون دولار أميركي بفائدة ٤.٤% تدفع كل ثلاثة أشهر لمدة ١٨ شهراً. بالمقابل، إستحق إصدار محلي سابق لبنك بيروت بقيمة ٢٠.٢ مليون دولار أميركي بتاريخ ٢٠١١/١١/٣١.

شهادات إيداع (بملايين دولارات)

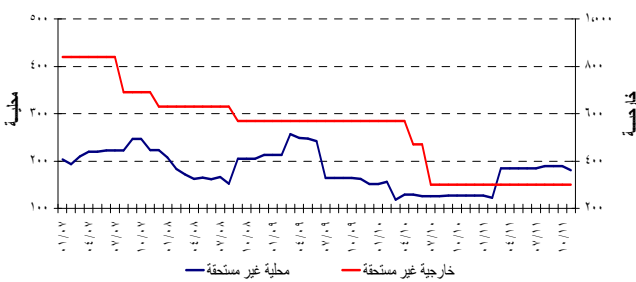
عدد البنوك	غير مستحقة			مصدرة	تشرين الأول ٢٠١١	تشرين الثاني ٢٠١١
	اجموع	خارجية	محلية			
٥	٤٨٩.٦	٣٠٠	١٨٩.٦	-		
٥	٤٨٠.٣	٣٠٠	١٨٠.٣	١٠.٩		

تطور شهادات الإيداع المصدرة وغير المستحقة



بذلك، انخفضت قيمة مجمل شهادات الإيداع المصدرة غير المستحقة (محلية وخارجية) بنسبة ١.٩٠%، إذ بلغت ٤٨٠.٣٠ مليون دولار أميركي (من ضمنها ١٨٠.٣ مليون دولار محلية).

الإصدارات غير المستحقة لشهادات الإيداع المحلية والخارجية



سندات دين الجمهورية اللبنانية بالعملة الأجنبية

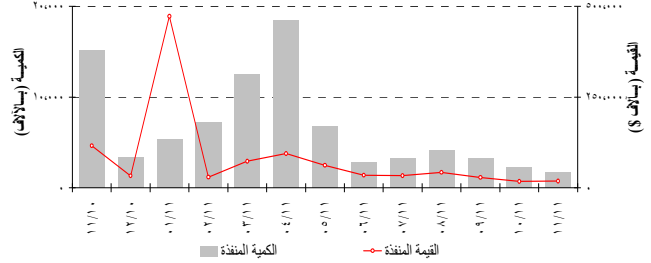
تحسنت القيمة الإجمالية لسندات الجمهورية اللبنانية المصدرة بعملة أجنبية

مقابل ٢.٢٥٤ مليون سهم في الشهر الماضي، بينما ارتفعت قيمة هذه الأسهم المتداولة بنسبة ٤.٠٧% فبلغت ١٨.١٨٦ مليون دولار أميركي مقابل ١٧.٤٧٤ مليون دولار أميركي في تشرين الأول ٢٠١١.

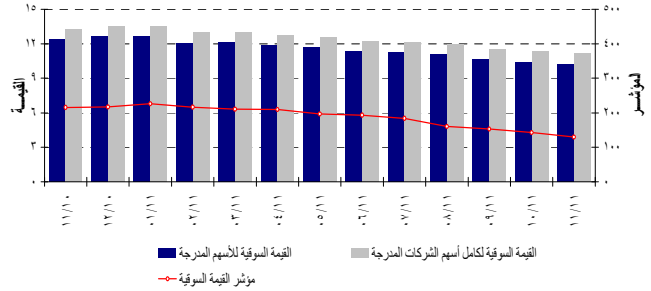
أما فيما يخص نسب الأسهم المتداولة خلال هذا الشهر فقد تقدم سهم سوليدير فئة "أ" على سائر الأسهم من ناحية الكمية والقيمة حيث بلغت نسبته ٣٩.٣٨% و ٥٢.٢٠% على التوالي.

على صعيد سندات الخزينة بالعملة الأجنبية المدرجة في بورصة بيروت، لم تنفذ أي عملية خلال هذا الشهر أو الشهر السابق.

نشاط الأسهم المدرجة في بورصة بيروت



تطور المؤشر والقيمة السوقية لبورصة بيروت



فيما يتعلق بالقيمة السوقية لمجمل أسهم الشركات المدرجة في بورصة بيروت فقد تراجع بنسبة ١.٧٣% قياساً على الشهر الماضي، إذ بلغت ١١.١٥٦ مليار دولار أميركي مقابل ١١.٣٥٣ مليار دولار أميركي. كما انخفضت القيمة السوقية للأسهم المدرجة في البورصة بنسبة ١.٨٠% إذ بلغت ١٠.٢٥٩ مليار دولار أميركي مقابل ١٠.٤٤٨ مليار دولار أميركي للشهر الماضي.

أسهم تفضيلية وأولوية

المصدر	نوع الأسهم	سعر السهم	الكمية (آلاف)	القيمة (مليون \$)
بنك بيروت	أسهم تفضيلية "د"	\$ ٢٥	٤٠٠٠	١٠٠
بنك بيروت	أسهم تفضيلية "ه"	\$ ٢٥	٢٤٠٠	٦٠
بنك بيروت	أسهم تفضيلية "H"	\$ ٢٥	٥٤٠٠	١٣٥
بنك بيمو	أسهم تفضيلية	\$ ١٠٠	٢٠٠	٢٠
بنك لبنان والمهجر	أسهم تفضيلية ٢٠١١	\$ ١٠	٢٠٠٠٠	٢٠٠
بنك عودة - سردار	أسهم تفضيلية "د"	\$ ١٠	١٢٥٠٠	١٢٥
بنك عودة - سردار	أسهم تفضيلية "ه"	\$ ١٠٠	١٢٥٠	١٢٥
بنك بيلوس	أسهم تفضيلية ٢٠٠٨	\$ ١٠٠	٢٠٠٠	٢٠٠
بنك بيلوس	أسهم تفضيلية ٢٠٠٩	\$ ٩٦	٢٠٠٠	١٩٢

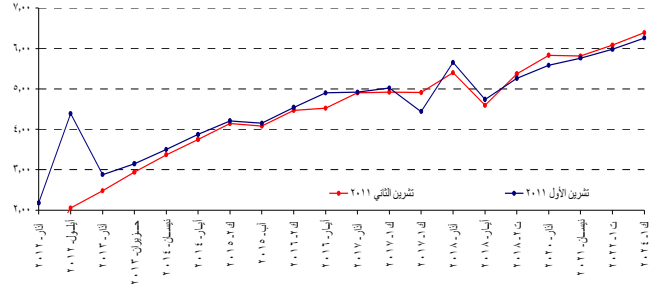
سندات دين المصارف اللبنانية بالعملة الأجنبية

على صعيد أسعار سندات دين المصارف، حافظت أسعار سندات الدين المرؤوسة المصدرة من قبل بنك بيبلس على مكانتها.

كما حافظت قيمة سندات الدين المحلية المصدرة من قبل المؤسسات المالية على مكانتها بنهاية تشرين الثاني ٢٠١١ حيث بلغت ١٥.٥٠٧ مليون دولار أميركي.

فبلغت ١٨.٩٦٢ مليار دولار أميركي بنهاية تشرين الثاني ٢٠١١ مقابل ١٨.٢٠٣ مليار دولار أميركي بنهاية الشهر السابق.

منحنى مردود السندات السيادية اللبنانية بالدولار الأميركي



إقفال تشرين الثاني ٢٠١١			إقفال تشرين الأول ٢٠١١			استحقاق	
هامش	فائدة %	سعر	هامش	فائدة %	سعر		
٧٣	٠.٧٤	١٠١.٩٤	٢١٣	٢.١٨	١٠١.٩٩	٢٠١٢/٠٣/١٩	قفة ٤ سنوات (٦٠٠ مليون دولار)
١٥٢	١.٦٣	١٠١.٥٠	٢٠٢	٢.٣٥	١٠١.٥٠	٢٠١٢/٠٤/١٢	قفة ٦ سنة (٥٣٥.٦٣٩ مليون يورو)
١٨٧	٠.٧٥	١٠١.١٢	٢٦٧	٢.١٨	١٠٠.٧٢	٢٠١٢/٠٧/٢٠	قفة ٥ سنوات (٢٠٠ مليون دولار)
١٩٣	٢.٠٥	١٠٤.٢٥	٤٢٧	٤.٣٩	١٠٢.٧٥	٢٠١٢/٠٩/٠٧	قفة ٨ سنة (٦٠٠ مليون دولار)
٢٣٦	٢.٤٨	١٠٨.٢٥	٢٧٧	٢.٨٨	١٠٨.٢٥	٢٠١٣/٠٣/١٢	قفة ٥ سنوات (٨٧٥ مليون دولار)
٢٦٩	٢.٩٤	١٠٨.٥٠	٢٨٦	٣.١٥	١٠٨.٦٣	٢٠١٣/٠٦/٢٠	قفة ٨ سنة (٦٥٠ مليون دولار)
-	-	-	-	-	-	٢٠١٤/٠٣/٢٥	قفة ٥ سنوات (١٨.٤٨٣ مليون دولار) سندات خاصة
٣١١	٣.٣٧	١٠٩.٠٠	٣٢١	٣.٥٠	١٠٩.٠٠	٢٠١٤/٠٤/١٤	قفة ٨ سنة (٦٧٦.٩٠٢ مليون دولار)
٣٥٠	٣.٧٥	١١١.٩٧	٣٤١	٣.٨٧	١١٢.١١	٢٠١٤/٠٥/٠٢	قفة ٦ سنة (٨٨١.٦١٢ مليون دولار)
٣٦٩	٤.٠٨	١١٤.٩١	٣٧٦	٤.٢١	١٠٤.٩٣	٢٠١٥/٠١/١٥	قفة ٥ سنوات (٢٥٠ مليون دولار)
-	-	-	-	-	-	٢٠١٥/٠٤/٢٢	قفة ٥ سنوات (١٥.٩٨٥ مليون دولار) سندات خاصة
-	-	-	-	-	-	٢٠١٥/٠٧/١٥	قفة ٥ سنوات (٦.٩٣٠ مليون دولار) سندات خاصة
٣٧٥	٤.١٤	١٠٥.٠٢	٣٦٩	٤.١٥	١١٥.٠٠	٢٠١٥/٠٨/٠٦	قفة ٧ سنوات (٥٠٠ مليون دولار)
-	-	-	-	-	-	٢٠١٥/١١/٣٠	قفة ٥ سنوات (٨.٠٩٨ مليون دولار) سندات خاصة
٣٥٥	٤.٤٧	١١٥.٠٠	٣٤٥	٤.٥٤	١١٥.٠٠	٢٠١٦/٠١/١٩	قفة ١٥ سنة (٧٥٠ مليون دولار)
٣٦٠	٤.٥٢	١٢٨.٢٥	٣٧٨	٤.٩٠	١٢٧.٠٠	٢٠١٦/٠٥/١١	قفة ١٥ سنة (٤٠٠ مليون دولار)
٣٨٥	٤.٧٧	٩٩.٩٠	-	-	-	٢٠١٦/١١/٠٢	قفة ٥ سنوات (٥٠٠ مليون دولار)
٣٩٨	٤.٩٠	١١٨.٨٩	٣٨٥	٤.٩٢	١١٩.١٠	٢٠١٧/٠٣/٢٠	قفة ٨ سنة (١٥٠٠ مليون دولار)
٣٦١	٤.٥٣	٩٧.٥٢	٣٣٧	٤.٤٤	٩٧.٧٤	٢٠١٧/٠٧/٢٠	قفة ١٠ سنة (٣٠٠ مليون دولار)
-	٧.١٢	١٠٣.٧٩	-	-	-	٢٠١٧/١٢/١٨	قفة ٧ سنة (١٥٠٠,٠٠٠ مليون دولار)
٣٤٦	٤.٩٢	١٠٠.٢٣	٣٣٤	٥.٠٢	٩٩.٩٥	٢٠١٧/١٢/٢٧	قفة ١٥ سنة (٩٥٠ مليون دولار)
٣٤٤	٤.٩١	٩٧.٥٠	٢٧٦	٤.٤٤	٩٨.٧٣	٢٠١٧/١٢/٣١	قفة ١٥ سنة (٢٠٠٧.٥١١ مليون دولار)
٣٩٣	٥.٤٠	٩٧.٨٨	٣٩٧	٥.٦٥	٩٦.٥٧	٢٠١٨/٠٣/٠٥	قفة ١٥ سنة (٧٠٠ مليون دولار)
٣١٢	٤.٥٩	١٠١.٢٧	٣٠٦	٤.٧٤	١٠٠.٧٧	٢٠١٨/٠٥/٢٧	قفة ١٥ سنة (٢٠٠ مليون دولار)
٣٨٩	٥.٣٧	٩٨.٧٥	٣٥٨	٥.٢٦	٩٩.٣٧	٢٠١٨/١١/١٢	قفة ٨ سنة (٥٠٠ مليون دولار)
٤٠٣	٥.٥١	١٠٢.٩٨	-	-	-	٢٠١٩/٠٥/٢٠	قفة ٨ سنة (٦٥٠ مليون دولار)
٤٣٦	٥.٨٣	١٠٣.٥٠	٣٩٠	٥.٥٨	١٠٥.٢٥	٢٠٢٠/٠٣/٠٩	قفة ١٠ سنة (١٢٠٠ مليون دولار)
٣٨١	٥.٨١	١١٧.٤٤	٣٥١	٥.٧٦	١١٧.٩٣	٢٠٢١/٠٤/١٢	قفة ١٥ سنة (٢٠٩٢.٤٦٩ مليون دولار)
٤٠٨	٦.٠٨	١٠٠.١٩	٣٧٣	٥.٩٨	١٠٠.٩٤	٢٠٢٢/١٠/٠٤	قفة ١٢ سنة (١٥٤٠ مليون دولار)
٤٣٩	٦.٣٩	١٠٥.٣٣	٤٠١	٦.٢٦	١٠٦.٥٧	٢٠٢٤/١٢/٠٣	قفة ١٥ سنة (٢٥٠ مليون دولار)

١- الوضع النقدي

(في نهاية الفترة، بمليارات الليرات)

	كانون ١	تشرين ١	كانون ١	تشرين ٢	تشرين ١	كانون ١
	٢٠٠٩	٢٠١٠	٢٠١٠	٢٠١٠	٢٠١٠	٢٠١١
أوراق نقدية متداولة	٢٣٨٣.٠	٢٥٠٣.٤	٢٥٢١.٥	٢٧١٢.٩	٢٦٢٠.١	٢٦٠٨.٠
ودائع تحت الطلب بالليرة	٢٤٥٦.٦	٣٠٣٨.٩	٣٠٣٦.١	٣٠١٥.٤	٢٩٧٠.٠	٣٣٨٠.٧
M١	٤٨٣٩.٧	٥٥٤٢.٣	٥٥٥٧.٦	٥٧٢٨.٣	٥٥٩٠.١	٥٩٨٨.٦
ودائع أخرى بالليرة	٤٦٦٤٩.٧	٥٣٧٢٣.٠	٥٣٦٩٦.٠	٥٣٦٧٣.٥	٥١٥٤٣.٦	٥١٩٢٨.٧
M٢	٥١٤٨٩.٤	٥٩٢٦٥.٣	٥٩٢٥٣.٦	٥٩٤٠١.٩	٥٧١٣٣.٧	٥٧٩١٧.٤
ودائع بالعملة الاجنبية	٧٢٢٢٩.١	٧٧١٦٧.٠	٧٧٧١٢.٨	٧٩٢٩٢.٨	٨٧٥٩٢.٢	٨٦٩٦٣.٥
سندات دين	١٣.٠	١٠٠.٠	٢١٣.٩	٢١٥.١	٣٨٢.٤	٣٢٥.٦
M٣	١٢٣٧٣١.٦	١٣٦٥٣٢.٣	١٣٧١٨٠.٢	١٣٨٩٠٩.٨	١٤٥١٠٨.٣	١٤٥٢٠٦.٤
*M٤	١٣١٠٨٤.٦	١٤٤٣٩٦.٣	١٤٥٠٠١.٢	١٤٦٨٢٠.٨	١٥٢٨٥٧.٣	١٥٣٠١٣.٤
ديون صافية على الخارج	٥٧١٢١.١	٦٥١٤٩.٣	٦٤٣٦١.٥	٦٦٥٣٥.٧	٦٧٨٤٤.٤	٦٦٧٩٩.٢
ديون صافية على القطاع العام	٤٧٤٩٢.٤	٤٨٦٦٩.٧	٤٩٣٠٦.٤	٤٨٨٧٨.١	٥٠٠٢٢.٣	٥٠٣٢٩.٣
فروقات قطع	٦٧٦٠.٥-	١٠٢٠٢.١-	١٠٦٢٤.٣-	١١١٧٠.٢-	١٥٦٤٧.٨-	١٥٤٧١.٤-
ديون على القطاع الخاص	٣٨٤٤٦.٦	٤٦٣٨٧.٢	٤٧٠٧٧.٤	٤٧٨٢٨.٧	٥٢٩٢٦.٦	٥٣٤٣٨.٨
مطلوبات اخرى من الجهاز المصرفي (صافية)	١٢٥٦٧.٩-	١٣٤٧١.٨-	١٢٩٤٠.٨-	١٣١٦٢.٦-	١٠٠٣٧.٢-	٩٨٨٩.٦-
المجموع	١٢٣٧٣١.٦	١٣٦٥٣٢.٣	١٣٧١٨٠.٢	١٣٨٩٠٩.٨	١٤٥١٠٨.٣	١٤٥٢٠٦.٤

* M٤ = M٣ + سندات الخزينة لدى القطاع غير المصرفي؛ M٤ و M٣ تشمل سندات دين ابتداء من شهر تموز ١٩٩٦.

١-١ الموجودات والالتزامات تجاه القطاع الخارجي

(في نهاية الفترة، بمليين الدولارات)

	كانون ١	تشرين ١	كانون ١	تشرين ٢	تشرين ١	كانون ١
	٢٠٠٩	٢٠١٠	٢٠١٠	٢٠١٠	٢٠١٠	٢٠١١
مصرف لبنان	٣٨٤١٢.٧	٤٣٧٢٥.١	٤٣٦٨٢.٦	٤٣٩٣٩.٤	٤٨٧٠٠.١	٤٨٩٣٤.٦
- ذهب	١٠٠٦٢.٠	١٢٣٤٤.٦	١٢٦٧٠.٤	١٣٠١٠.٠	١٥٩٠٤.٧	١٥٨٣٤.٨
- الاحتياطي من العملات الأجنبية	٢٨٧٤٤.٥	٣١٦٢٣.٧	٣١٢٥٤.٧	٣١١٦٣.٣	٣٣٠٢٢.٠	٣٣٣٢٦.٢
- التزامات خارجية	٣٩٣.٨	٢٤٣.٢	٢٤٢.٦	٢٣٣.٩	٢٢٦.٦	٢٢٦.٤
مصارف تجارية	٢٥٠٦.٥	٢٨٩٣.٤	٢٥٠٧.٩	٢٧٤١.٧	١١٩٣.٦-	٢١١٩.٦-
- ديون على مصارف غير مقيمة	١٥٠٢٠.٥	١٤٩٥٤.٩	١٥٠٠٣.٢	١٥٨٤٣.٨	١٤٤٨٩.٥	١٣٤٠٣.٥
- ديون على غير المقيمين	٤١١٥.٢	٥٠٤٧.٤	٥١١٧.٦	٤٦١٣.١	٥٧١٤.٩	٥٧٥٦.٦
- موجودات خارجية أخرى	٤٥٤٤.٢	٥١٩٠.٨	٥١١٨.٥	٥٢٧٠.٤	٥٧١٣.٢	٥٧١٧.٣
- التزامات تجاه المصارف غير المقيمة	٤٦٠٠.٤	٥٠٩٨.٠	٥١٤٤.٢	٤٥٠٠.٦	٦٤٧٨.٥	٦٥١٥.٤
- ودائع غير المقيمين	١٦٥٧٣.١	١٧٢٠١.٨	١٧٥٨٧.٣	١٨٤٨٥.٠	٢٠٦٣٢.٦	٢٠٤٨١.٧
مصارف التسليف المتوسط والطويل الاجل	١٢٦.٢-	٤٦٩.١-	٤٢٧.٢-	٢٤٩.٤-	٢١٦.٦-	٢٣٩.٣-
- ديون على القطاع الخارجي	٣٦٥.٣	٣٦٩.٣	٣٩١.٤	٤٠٦.٩	٣٨٣.٥	٣٥٩.٠
- التزامات تجاه القطاع الخارجي	٤٩١.٤	٨٣٨.٤	٨١٨.٧	٦٥٦.٤	٦٠٠.١	٥٩٨.٣

٢-١ ودائع القطاع الخاص لدى المصارف التجارية

(في نهاية الفترة، بمليارات الليرات)

	كانون ١ ٢٠٠٩	تشرين ١ ٢٠١٠	تشرين ٢ ٢٠١٠	كانون ١ ٢٠١٠	تشرين ١ ٢٠١١	تشرين ٢ ٢٠١١
ودائع المقيمين	١١٩٣٨٣.١	١٣١١٢٧.٢	١٣١٧٩٦.٨	١٣٣٧٤٣.٤	١٤١٠٣٨.٩	١٤١١٩٧.٠
ودائع المقيمين بالليرة	٤٧٧٣٨.٥	٥٤٥٨٧.٣	٥٤٧٢١.٥	٥٥٠٣٦.٧	٥٤١٤٧.٧	٥٤٩٤٩.٣
ودائع المقيمين بالعملات الاجنبية	٧١٦٤٤.٦	٧٦٥٣٩.٩	٧٧٠٧٥.٣	٧٨٧٠٦.٨	٨٦٨٩١.٣	٨٦٢٤٧.٧
ودائع غير المقيمين	٢٤٩٨٤.٠	٢٥٩٣١.٧	٢٦٥١٢.٨	٢٧٨٦٦.٢	٣١١٠٣.٧	٣٠٨٧٦.١
ودائع غير المقيمين بالليرة	٣٥٧٢.٣	٤٠٧١.٥	٤٠٧١.٥	٤٣٧٣.٦	٣٩٣١.٨	٣٩٦٤.٥
ودائع غير المقيمين بالعملات الاجنبية	٢١٤١١.٧	٢١٨٦٠.٢	٢٢٤٤١.٣	٢٣٤٩٢.٦	٢٧١٧٢.٠	٢٦٩١١.٦
مجموع الودائع بالليرة	٥١٣١٠.٨	٥٨٦٥٨.٨	٥٨٧٩٣.٠	٥٩٤١٠.٣	٥٨٠٧٩.٤	٥٨٩١٣.٧
مجموع الودائع بالعملات الاجنبية	٩٣٠٥٦.٣	٩٨٤٠٠.١	٩٩٥١٦.٧	١٠٢١٩٩.٤	١١٤٠٦٣.٢	١١٣١٥٩.٤
المجموع العام	١٤٤٣٦٧.١	١٥٧٠٥٨.٩	١٥٨٣٠٩.٧	١٦١٦٠٩.٦	١٧٢١٤٢.٧	١٧٢٠٧٣.١

٣-١ نتائج الميزان التجاري وميزان المدفوعات

(بملايين الدولارات)

ميزان المدفوعات**	المصارف	مصرف لبنان	الميزان التجاري*	الواردات (سيف)	الصادرات (فوب)	ميزان المدفوعات**
٣٣٢٤.٥	١٢٣.٤	٣٢٠.١	١٣٧١١.٠-	٤٢٥٢.٩	١٧٩٦٣.٨	٢٠١٠ (كانون ٢-كانون ١)
١٨٥.١-	١٧٣.٩	٣٥٩.٠-	١٠٥٠.٨-	٤٣٤.٣	١٤٨٥.١	تشرين ١
٦٧٣.٤-	٣٢٨.٣-	٣٤٥.١-	١٥٠٢.٥-	٣١٧.٦	١٨٢٠.١	تشرين ٢
١٢٤٢.٧	٤٠٧.١	٨٣٥.٦	٩٨٣.٣-	٤٨٧.١	١٤٧٠.٤	كانون ١
						٢٠١١
٧٧٢.١-	٤٠٤.٢-	٣٦٧.٩-	١٤٣٢.٣-	٢٩٧.٠	١٧٢٩.٣	كانون ٢
١٠٣.٣	٥.٦	٩٧.٧	٩١٣.٢-	٣٠٤.٣	١٢١٧.٥	شباط
٢٦٩.٦	٢٠٤.٦	٦٥.٠	١٢٧٧.٨-	٣٥٣.٥	١٦٣١.٣	آذار
١٩٨.٦-	٣١٧.٧-	١١٩.١	١١٢٥.٨-	٣٧٥.٠	١٥٠٠.٨	نيسان
٤٤٥.٢-	١٩٥.٦-	٢٤٩.٦-	١٢٠١.٦-	٣٧٦.٦	١٥٧٨.٢	أيار
٥٦٣.٨	٦٧٢.٢	١٠٨.٤-	١١٦٠.٤-	٤١٠.٩	١٥٧١.٣	حزيران
٣٠٧.٣-	٩١٠.١-	٦٠٢.٨	١٢٦٣.٤-	٤١٥.٥	١٦٧٨.٩	تموز
٤٥٠.٨-	٢١٤٣.٣-	١٦٩٢.٥	١٣٥٦.١-	٣٦٣.٢	١٧١٩.٣	آب
٣٠١.٧-	٤١٨.٠-	١١٦.٣	١٤٤٥.٦-	٣٣٤.٢	١٧٧٩.٨	أيلول
٥٨٩.٨-	٤١٣.٩-	١٧٥.٩-	٢١٥٧.٠-	٣٥١.٣	٢٥٠٨.٣	تشرين ١
٥٥٨.٩-	٩٥٨.١-	٣٩٩.٢	١٢٣٢.٦-	٣٤٦.٥	١٥٧٩.١	تشرين ٢

* هذه الأرقام قابلة للتصحیح.

** بعد تصحيح فروقات القطع الناتجة عن تغير سعر صرف الدولار نسبة الى بقية العملات.

يتم منذ عام ١٩٩٥ احتساب الموجودات الخارجية الصافية للمصارف المتخصصة والمؤسسات المالية.

٢- ميزانية مصرف لبنان
(في نهاية الفترة، بمليارات الليرات)

كانون ١ ٢٠٠٩	تشرين ١ ٢٠١٠	تشرين ٢ ٢٠١٠	كانون ١ ٢٠١٠	تشرين ١ ٢٠١١	تشرين ٢ ٢٠١١
الموجودات					
٥٣٨٥٠.٨	٦١١٢١.٨	٦٠٩١٥.٣	٦٢٧٢٣.٦	٦٩٩٧٣.٩	٧٠٣٢٤.٦
١٥١٦٨.٥	١٨٦٠٩.٤	١٩١٠٠.٦	١٩٦١٢.٥	٢٣٩٧٦.٣	٢٣٨٧٠.٩
٣٨٦٨٢.٣	٤٢٥١٢.٤	٤١٨١٤.٧	٤٣١١١.١	٤٥٩٩٧.٦	٤٦٤٥٣.٦
٠.٠	٠.٠	٠.٠	٠.٠	٠.٠	٠.٠
٣٣٢.٩	٣٧٤.٩	٣٧٦.٨	٣٤٩.٩	٣٧٩.٤	٣٨٠.١
١٧٨٨.٨	١١٢٠.٢	١١١٧.٢	١١٢٢.٣	٢٠٤٨.٥	٢٠٤٧.٨
١٤.٠	١٤.٠	١٤.٠	١٤.٠	٥١.٧	٥١.٧
٢٩١.٩	٢١٦.٣	٢١٧.٢	٢١٨.١	١٣٨.٦	١٣٩.٢
١٥٥٢٥.٣	١٦٥٤٨.٨	١٧٨٩٣.٩	١٧٦٨١.٢	١٩٥٨٤.٦	١٩٧٣٩.٨
٤١٠.٦	٤٠٥.٣	٤٠٣.٥	٤٠٣.٩	٣٤٩.٦	٣٥١.٠
٨٨١٢.٤	١١٨٠٣.٥	١٢١٧٨.٢	١١٨٦٧.٨	١٥٤٦٣.١	١٥٨١٥.٩
٨١٠٢٦.٦	٩١٦٠٤.٨	٩٣١١٦.١	٩٤٣٨٠.٨	١٠٧٩٨٩.٤	١٠٨٨٥٠.١
المطلوبات					
٢٧٢٩.٦	٢٩٠٧.٠	٢٩٤٥.٥	٣٠٨٨.٣	٣٠٨٣.٥	٣٠٨٦.١
٥٠٠٣٣.٣	٥٦٦٨١.٥	٥٦٧١٥.٢	٥٧٣٦٥.٩	٦٥٨٣٠.٥	٦٧٣٥٧.٠
١٩١٦.٧	٢٧٦٠.٣	٢٦٠٧.٧	٢١٩٣.٢	١٠٢٦.٥	١٠٢٨.٢
٣٥.٧	٤١.٣	٤٠.٣	٤٥.٢	٤٠.٣	٤٧.٧
٨٩٣١.٦	٧٤٤٨.٢	٨٣٦٥.٨	٩٣١١.٧	٩٩٩٣.٧	٩٣١٠.٧
٦٧٦٠.٥	١٠٢٠٢.١	١٠٦٢٤.٣	١١١٧٠.٢	١٥٦٤٧.٨	١٥٤٧١.٤
٥٩٣.٧	٣٦٦.٦	٣٦٥.٧	٣٥٢.٦	٣٤١.٥	٣٤١.٣
٢٥١٩.٥	٢٥٠٣.٨	٢٥٠٢.٧	٢٥٠٣.٠	٢٥٠٣.٤	٢٥٠٢.٧
٣٣٤٢.٣	٣٢٧٦.٢	٣٢٧٦.٢	٤٢٧٩.٣	٣٠١٥.٠	٣٠١٥.٠
١١٤٨.٨	٢٤٠٢.٨	٢٦٥٧.٧	١٠٥٦.٥	٢٢٩٦.١	٢٤٧٨.٩
٨١٠٢٦.٦	٩١٦٠٤.٨	٩٣١١٦.١	٩٤٣٨٠.٨	١٠٧٩٨٩.٤	١٠٨٨٥٠.١

٣- الميزانية الموحدة للمصارف التجارية
(في نهاية الفترة، بمليارات الليرات)

كانون ١ ٢٠٠٩	تشرين ١ ٢٠١٠	تشرين ٢ ٢٠١٠	كانون ١ ٢٠١٠	تشرين ١ ٢٠١١	تشرين ٢ ٢٠١١
الموجودات					
٥٣٥٧٤.٩	٦٠٦٢١.٥	٦٠٨٦٨.٥	٦١١٥٣.٥	٦٩٣١٧.٣	٧٠٧٦٩.٢
٣٤٦.٥	٤٠٣.٥	٤٢٣.٩	٣٧٥.٤	٤٦٣.٣	٤٧٨.٢
٥٣٢٢٨.٤	٦٠٢١٨.٠	٦٠٤٤٤.٥	٦٠٧٧٨.٢	٦٨٨٥٤.٠	٧٠٢٩١.١
٣٦٥٧٠.١	٤٤٢٣٧.٦	٤٤٩٢٥.١	٤٥٧٠٢.١	٥٠٥١٠.٥	٥١٠٢١.٢
٦٨٣٧.٥	٩٨٢٢.٢	١٠١٣٨.٩	١٠٣٨١.٦	١٢٤٨٤.٢	١٢٦٨٧.٦
٢٩٧٣٢.٦	٣٤٤١٥.٤	٣٤٧٨٦.٢	٣٥٣٢٠.٥	٣٨٠٢٦.٣	٣٨٣٣٣.٥
٤٣٨١١.٦	٤٣٠٥٨.٠	٤٣٣١٨.٨	٤٤١٩٢.٣	٤٥٠٠٧.٩	٤٤٤٣٨.٤
٣٥٦٩٧.٦	٣٧٩٧٨.٦	٣٨٠٤٨.٣	٣٨٧٨٣.٩	٣٩٠٧٠.٨	٣٧٥٠٢.٨
٣٧٨٢.٧	٤٦٧٥.٩	٤٧٦٩.٠	٤١٨٧.٦	٥٠٩٠.٦	٥١٥٨.٤
٣٠٣.٠	٣٥٠.٢	٣٨٥.٢	٣٣٥.٣	١٣٦٢.٥	١٣٠٤.٨
١٧٣٧٤٠.١	١٩٠٩٢١.٧	١٩٢٣١٤.٨	١٩٤٣٥٤.٧	٢١٠٣٥٩.٦	٢١٠١٩٤.٧
المطلوبات					
١١٩٣٨٣.١	١٣١١٢٧.٢	١٣١٧٩٦.٨	١٣٣٧٤٣.٤	١٤١٠٣٨.٩	١٤١١٩٧.٠
٢٤١٠.٣	٢٩٨٤.٥	٢٩٩٤.٩	٢٩٥٠.٨	٢٩٢٤.٤	٣٣٣٤.٢
٤٥٣٢٨.٣	٥١٦٠٢.٨	٥١٧٢٦.٦	٥٢٠٨٥.٨	٥١٢٢٣.٣	٥١٦١٥.٠
٧١٦٤٤.٦	٧٦٥٣٩.٩	٧٧٠٧٥.٣	٧٨٧٠٦.٨	٨٦٨٩١.٣	٨٦٢٤٧.٧
١٥٨٩.٩	١٩١٢.٢	١٩٦٤.٨	٢١٠٧.٤	٢٧١٨.٨	٢٦٨٠.٢
٢٤٩٨٤.٠	٢٥٩٣١.٧	٢٦٥١٢.٨	٢٧٨٦٦.٢	٣١١٠٣.٧	٣٠٨٧٦.١
٦٩٣٥.١	٧٦٨٥.٢	٧٧٥٤.٨	٦٧٨٤.٧	٩٧٦٦.٤	٩٨٢٢.٠
١٤٢.٩	٢٧٤.٧	٣٨٢.٤	٤١١.٨	٧٤٧.٤	٦٨٩.٨
١١٩٧٧.٢	١٣٦٧٦.٢	١٣٦٩٩.٥	١٣٩٠١.٠	١٥٧٥٣.٧	١٥٨٤١.٤
٨٧٢٧.٩	١٠٣١٤.٦	١٠٢٠٣.٦	٩٥٤٠.٢	٩٢٣٠.٨	٩٠٨٨.٣
١٧٣٧٤٠.١	١٩٠٩٢١.٧	١٩٢٣١٤.٨	١٩٤٣٥٤.٧	٢١٠٣٥٩.٦	٢١٠١٩٤.٧

٤-١ معدلات الفائدة : المصارف التجارية

(بالنسبة المئوية)

معدل ليبور ٣ أشهر	معدلات مدينة ودائنة (دولار)					فائدة الاقراض بين المصارف (ل.ل.) السعر في نهاية الفترة	معدلات مدينة ودائنة (ل . ل .)					الفترة
	متوسط المعدلات الدائنة	إدخار وحسابات لأجل	إدخار تحت الطلب	حسابات شيكات وحسابات جارية	الحسم والسلفات		متوسط المعدلات الدائنة	إدخار وحسابات لأجل	إدخار تحت الطلب	حسابات شيكات وحسابات جارية	الحسم والسلفات	
												٢٠١٠
٠.٣٦	٢.٧٨	٣.٢٠	٠.٩٢	٠.٣٤	٧.٠٤	٢.٧٥	٥.٧٢	٥.٩٩	٣.٠٦	١.٠٠	٨.٠٥	آب
٠.٢٩	٢.٧٨	٣.٢١	٠.٩٥	٠.٣٧	٧.٢٤	٢.٧٥	٥.٧٠	٥.٩٦	٣.٠٠	١.٠٧	٨.١١	أيلول
٠.٢٩	٢.٨١	٣.٢٢	٠.٩١	٠.٣٤	٧.٠٨	٢.٧٥	٥.٧٢	٥.٩٨	٣.٠٩	٠.٩٧	٨.١٥	تشرين ١
٠.٢٩	٢.٨٠	٣.٢٠	٠.٩٢	٠.٣٣	٦.٩٦	٢.٧٥	٥.٦٨	٥.٩٥	٣.٠٦	٠.٩٦	٧.٩٨	تشرين ٢
٠.٣٠	٢.٨٠	٣.٢٦	٠.٩٣	٠.٤٥	٦.٧٤	٢.٧٥	٥.٦٨	٥.٩٧	٢.٧٨	١.٠٤	٧.٩١	كانون ١
												٢٠١١
٠.٣٠	٢.٨٤	٣.٢٤	٠.٩٢	٠.٤٢	٧.١٤	٢.٧٥	٥.٦٣	٥.٨٩	٣.٠٢	٠.٩٦	٧.٧١	كانون ٢
٠.٣١	٢.٩٠	٣.٣٣	٠.٨٧	٠.٤٧	٧.٠١	٢.٧٥	٥.٦٣	٥.٩٢	٣.٢٢	١.٠٢	٧.٧١	شباط
٠.٣١	٢.٨٢	٣.٢٤	١.٠٠	٠.٤١	٧.٢٤	٢.٧٥	٥.٦٣	٥.٩٢	٢.٩٨	١.٠٩	٧.٧٣	آذار
٠.٢٨	٢.٨٤	٣.٢٦	١.٠٢	٠.٣٧	٧.٠٥	٢.٧٥	٥.٦٤	٥.٩٠	٣.٢٦	٠.٩٨	٧.٧٣	نيسان
٠.٢٦	٢.٨٤	٣.٢٥	٠.٩٨	٠.٣٤	٧.٠٤	٢.٧٥	٥.٦٤	٥.٩٢	٣.٢٢	٠.٩٥	٧.٦٧	أيار
٠.٢٥	٢.٨١	٣.٢٩	٠.٩٢	٠.٣٤	٦.٩٨	٢.٧٥	٥.٦٢	٥.٩٤	٢.٩٢	١.١٢	٧.٥٩	حزيران
٠.٢٥	٢.٨٦	٣.٢٩	٠.٩٧	٠.٣٠	٧.٠٣	٢.٧٥	٥.٥٩	٥.٨٧	٢.٦٤	٠.٩٧	٧.٣٣	تموز
٠.٢٩	٢.٨٠	٣.٢٢	٠.٩٣	٠.٣١	٧.١٦	٣.٠٠	٥.٥٣	٥.٨١	٢.٦٢	٠.٩٢	٧.٥٣	آب
٠.٣٥	٢.٨٤	٣.٢٦	٠.٩١	٠.٣٥	٦.٩٢	٣.٠٠	٥.٥٨	٥.٨٥	٢.٧٢	٠.٩٦	٧.٣٧	أيلول
٠.٤١	٢.٨٢	٣.٢٣	٠.٨٨	٠.٣٦	٧.١٠	٢.٧٥	٥.٦٠	٥.٨٤	٢.٩٠	٠.٩٢	٧.٢٧	تشرين ١
٠.٤٨	٢.٨٤	٣.٢٦	٠.٨٧	٠.٣٨	٦.٩٩	٢.٧٥	٥.٥٩	٥.٨٤	٢.٧٣	٠.٩٤	٧.٣١	تشرين ٢

٤-٢ سندات الخزينة ومعدلات الفائدة

(في نهاية الفترة، بالنسبة المئوية)

هامش الفوائد بين سندات الخزينة لثلاثة أشهر والليبور

كانون ١	تشرين ٢	تشرين ١	أيلول	آب	تموز	حزيران	أيار	نيسان	آذار	شباط	كانون ٢	
٣.٢٧	٢.٩٠	١.١٦	٢.١٠	٢.٤١	٢.٤٣	٢.٤٥	٢.٥٣	٢.٤٣	٢.٤٤	٢.١٣	١.٣٠	٢٠٠٨
٤.٣٠	٤.٣٧	٤.٤٧	٤.٥٧	٤.٥٠	٤.٤٢	٤.٣٢	٤.١٤	٣.٩١	٣.٨٠	٣.٨٨	٣.٩١	٢٠٠٩
٣.٦٣	٣.٦٤	٣.٦٤	٣.٦٤	٣.٥٧	٣.٤٣	٣.٤٠	٣.٥٤	٣.٩٣	٤.١٧	٤.١٩	٤.٢٦	٢٠١٠
	٣.٤٥	٣.٥٢	٣.٥٨	٣.٦٤	٣.٦٨	٣.٦٨	٣.٦٧	٣.٦٥	٣.٦٢	٣.٦٢	٣.٦٣	٢٠١١

معدلات الفائدة على سندات الخزينة

الفترة	٣ أشهر		٦ أشهر		سنة		٢٤ شهراً		٣٦ شهراً		فائدة الريو
	الفائدة الاسمية	الفائدة الفعلية	الفائدة الاسمية	الفائدة الفعلية	الفائدة الاسمية	الفائدة الفعلية	فائدة القسيمة	فائدة القسيمة	فائدة القسيمة	فائدة القسيمة	
٢٠٠٨	٥.٠٤	٥.١٠	٦.٨٦	٧.١٠	٧.٥٨	٧.٠٥	٨.٢٦	٩.٠٠	٩.٠٠	١٢.٠٠	
٢٠٠٩	٤.٥٠	٤.٥٥	٥.٥٦	٥.٧٢	٥.٧٣	٥.٤٢	٦.٣٢	٧.١٠	٧.١٠	١٠.٠٠	
٢٠١٠											
تشرين ٢	٣.٨٩	٣.٩٣	٤.٤٢	٤.٥٢	٤.٨١	٤.٥٩	٥.٣٤	٥.٩٤	٥.٩٤	١٠.٠٠	
كانون ١	٣.٨٩	٣.٩٣	٤.٤٢	٤.٥٢	٤.٨١	٤.٥٩	٥.٣٤	٥.٩٤	٥.٩٤	١٠.٠٠	
٢٠١١											
أيلول	٣.٨٩	٣.٩٣	٤.٤٠	٤.٥٠	٤.٨١	٤.٥٩	٥.٣٤	٥.٩٤	٥.٩٤	١٠.٠٠	
تشرين ١	٣.٨٩	٣.٩٣	٤.٤٠	٤.٥٠	٤.٨١	٤.٥٩	٥.٣٤	٥.٩٤	٥.٩٤	١٠.٠٠	
تشرين ٢	٣.٨٩	٣.٩٣	٤.٤٠	٤.٥٠	٤.٨١	٤.٥٩	٥.٣٤	٥.٩٤	٥.٩٤	١٠.٠٠	

جرى في آذار ٢٠٠٥، إصدار لسندات خزينة استحقاق ٤ و ٥ سنوات بفائدة قسيمة ١٠.٣٠% و ١١.٣٠% على التوالي.

١-٥ عمليات المقاصة باليرة اللبنانية (العدد بالآلاف والمبالغ بمليارات الليرات)

الفرع الفترة	بيروت		جونييه		طرابلس		صيدا		زحلة		صور		المجموع	
	العدد	المبلغ	العدد	المبلغ	العدد	المبلغ	العدد	المبلغ	العدد	المبلغ	العدد	المبلغ	العدد	المبلغ
٢٠١٠	٢٩٥٤.٤	١٨٣٧٤.٧	١٨٠.٥	٥٩٢.٨	١٠٤.٢	٤١٣.٨	٧٦.٥	٣٣٩.٩	١١٤.٢	٣٥٢.٦	٨٢.٠	٣٠٠.٣	٣٥١١.٨	٢٠٣٧٤.١
حزيران	٢٤٨.٥	١٥٠٩.٠	١٥.١	٤٤.١	٩.٦	٣٨.٨	٦.٧	٢٦.١	٩.٨	٣٠.٢	٧.٣	٢٥.٦	٢٩٧.٠	١٦٧٣.٧
تموز	٢٥٦.٣	١٥٩٨.٧	١٥.٩	٤٦.٣	١٠.٠	٤٠.٣	٧.٠	٣١.٧	١١.١	٣٢.٨	٧.٧	٢٩.٧	٣٠٨.٠	١٧٧٩.٧
آب	٢٤٠.٧	١٥٦٤.٢	١٥.١	٤٤.٢	٧.٥	٣٢.٩	٦.٨	٣٠.٩	١٠.٦	٣٥.٢	٧.٤	٢٨.٩	٢٨٨.١	١٧٣٦.٣
أيلول	٢٤٧.٨	١٥١٨.٧	١٥.١	٥٢.٤	٦.٦	٣٢.٧	٦.٧	٣١.١	١٠.٦	٣٢.٢	٧.٢	٢٥.٦	٢٩٣.٩	١٦٩٢.٨
تشرين ١	٢٦٢.٤	١٦٧٢.٤	١٥.٨	٥٤.٤	٧.٥	٢٩.٩	٦.٩	٣٠.٨	١٠.٧	٣٣.٧	٧.٢	٢٧.٧	٣١٠.٤	١٨٤٨.٩
تشرين ٢	٢٤٣.٥	١٤٨١.٦	١٤.٤	٤٤.١	٧.٠	٢٦.٩	٥.٣	٢٤.٩	٨.٩	٢٧.٣	٥.٨	٢٠.٦	٢٨٤.٩	١٦٢٥.٤
كانون ١	٢٧٨.٩	١٧٥٠.٨	١٦.٨	٦٥.٥	٧.٥	٢٩.٥	٦.٠	٣٠.٣	٨.٨	٣٥.٨	٦.٠	٢٣.٦	٣٢٤.٠	١٩٢٥.٥
٢٠١١														
كانون ٢	٢٥٤.١	١٦٤٩.٦	١٤.٨	٦١.٢	٧.٢	٢٨.٣	٥.٤	٢٩.٧	٧.٧	٢٤.٩	٥.٦	٢٣.٢	٢٩٤.٧	١٨١٧.٠
شباط	٢٣٧.٧	١٦٢٩.٢	١٣.٦	٤٥.١	٦.٨	٢٢.٠	٥.٠	٢٦.٥	٧.٣	٢١.٢	٥.٤	٢٢.٩	٢٧٥.٧	١٧٦٦.٩
آذار	٢٧٦.٨	١٧٩٣.١	١٥.٣	٥٣.٣	٨.٠	٣٢.٣	٦.١	٣٠.١	٨.٧	٢٧.١	٦.٣	٢٥.٠	٣٢١.٢	١٩٦٠.٩
نيسان	٢٦٠.٩	١٥٩٠.٢	١٤.٨	٤٩.٨	٧.٣	٣٠.٠	٥.٨	٢٦.٨	٨.١	٢٤.٧	٦.٠	٢٧.٩	٣٠٢.٩	١٧٤٩.٣
أيار	٢٧٠.١	١٥٧٠.٩	١٥.٣	٤٦.٩	٧.٩	٣١.٦	٥.٩	٢٧.٣	٨.٦	٢٦.٧	٦.٢	٢٢.١	٣١٤.٠	١٧٢٥.٦
حزيران	٢٧٩.٧	١٥٨٠.٠	١٦.٠	٥١.٥	٨.٣	٣١.٢	٦.٤	٢٨.٧	٩.٢	٢٨.٦	٦.٤	٢٣.٣	٣٢٥.٩	١٧٤٣.٤
تموز	٢٧٩.٦	١٦٦٢.٩	١٥.٨	٥٠.٦	٨.٣	٣٥.٤	٦.٣	٣١.١	١٠.٠	٣٠.٧	٦.٤	٢٤.٣	٣٢٦.٤	١٨٣٤.٩
آب	٢٥٦.٦	١٥٠٣.٤	١٤.٦	٤٥.٧	٧.٨	٢٩.٢	٦.٠	٢٧.٩	٩.٥	٣٠.٣	٦.٠	٢٣.٩	٣٠٠.٤	١٦٦٠.٢
أيلول	٢٧٧.١	١٥٦١.٦	١٥.٧	٥٠.٨	٨.٥	٣٢.٣	٦.٣	٢٨.٥	١٠.٠	٢٩.٩	٦.٥	٢٦.٠	٣٢٤.١	١٧٢٩.١
تشرين ١	٢٧٠.٨	١٦٧٩.٩	١٥.١	٥٣.٠	٨.٣	٣٨.٧	٦.٤	٢٩.٥	٩.٧	٣٣.٥	٦.٢	٢٤.٢	٣١٦.٥	١٨٥٨.٨
تشرين ٢	٢٥٣.٣	١٤١٥.٣	١٤.٠	٤٨.٤	٧.٨	٣٠.٨	٥.٧	٢٣.٩	٩.٣	٢٩.٩	٥.٧	٢٢.٧	٢٩٥.٧	١٥٧١.٢

٢-٥ عمليات المقاصة بالعملة الاجنبية

(العدد بالوحدة والقيمة بالآلاف الدولارات)

	أيلول-٢٠١٠		تشرين ١-٢٠١٠		تشرين ٢-٢٠١٠		أيلول-٢٠١١		تشرين ١-٢٠١١		تشرين ٢-٢٠١١	
	العدد	القيمة	العدد	القيمة	العدد	القيمة	العدد	القيمة	العدد	القيمة	العدد	القيمة
بيروت	٦٦٨٦٧٢	٣٦٥٥٨١١	٧١٣٥٨٧	٤١٢٣٩٦٢	٦٦٩٢٤٨	٣٧٠٧٦٦٥	٧٢٣٦٩٢	٤٧٥٢٥٩٠	٧١٩٧٩٠	٤٧١٠٥٨٦	٦٦٣٠٧١	٤١١٧٤٠٢
جنه استرليني	٢٤٠	٦٧٢٠	٢٩٣	٤٩٣٧	٢٤١	٦٣٧١	٢٥٥	٨٧١٨	٢٥٤	٧٧٦٦	٢٤٣	٧٧٨٣
دولار اميركي	٦٦٠٩٣٤	٣٥٤١٢٢٠	٧٠٥٠٦٠	٤٠٠٩٨٩٩	٦٦١٥٦٢	٣٦٠٥٤١٣	٧١٥١٩٥	٤٦٢٢٧٥٤	٧١١١٦٨	٤٥٦٦٧٤٩	٦٥٥٤١١	٣٩٩٩٠٤٤
يورو	٧٤٩٨	١٠٧٨٧٢	٨٢٣٤	١٠٩١٢٥	٧٤٤٥	٩٥٨٨١	٨٢٤٢	١٢١١١٨	٨٣٦٨	١٣٦٠٧٠	٧٤١٧	١١٠٥٧٥
جونييه	٤٦٢١٤	١٤٦٥٤٦	٤٨١٦٦	١٥٦٥٠٧	٤٤٥٦٧	١٤٢٤٤٣	٤٤٧٧٩	١٦١٤١٢	٤٤٥٠٨	١٦٢٥٥٨	٤٠٥٩٢	١٤٦٣٨٥
جنه استرليني	٤	١٨	١٠	٢٢	٥	٢٤	٥	١٠	١١	١٢	٨	٦
دولار اميركي	٤٥٧٧٧	١٤٤٥٧٦	٤٧٦٧٧	١٥٣٦٩٩	٤٤١٢٨	١٤٠٥٥٦	٤٤٣٥٨	١٥٩٢٩٠	٤٤٠٥٨	١٥٩٩٩٠	٤٠١٨٣	١٤٤١٩٨
يورو	٤٣٣	١٩٥٢	٤٧٩	٢٧٨٥	٤٣٤	١٨٦٢	٤١٦	٢١١٣	٤٣٩	٢٥٥٧	٤٠١	٢١٨٠
الفروع الاخرى	٥٢٦٥٣	٢٣٥٠.٨٠	٥٢٧٤٥	٢٥٢٧٣١	٤٢٩١١	١٩٥٤٢٩	٤٩١٣٩	٢٦٣٦٤٧	٤٨٣٠.١	٢٥٢٤٢٩	٤٤٨٥٩	٢٣٩٨٨٣
جنه استرليني	٤	٥٨	١٩	١٩٧	١١	١٣٥	٨	٣٦	١٦	٧٢	١٥	١٩٢
دولار اميركي	٥٢٢٩٠	٢٣٠٥٢٩	٥٢٣٣٤	٢٤٤٨٣٩	٤٢٦٣٣	١٩٠٥٢٩	٤٨٧٧٨	٢٥٤٩٤٩	٤٧٨٩١	٢٤١٩٤٨	٤٤٥٠.١	٢٣٠.٨٤٠
يورو	٣٥٩	٤٤٩٣	٣٩٢	٧٦٩٥	٢٦٧	٤٧٦٥	٣٥٣	٨٦٦٢	٣٩٤	١٠٤١٠	٣٤٣	٨٨٥٢
المجموع	٧٦٧٥٣٩	٤٠٣٧٤٣٧	٨١٤٤٩٨	٤٥٣٣١٩٩	٧٥٦٧٢٦	٤٠٤٥٥٣٧	٨١٧٦١٠	٥١٧٧٦٤٩	٨١٢٥٩٩	٥١٢٥٥٧٤	٧٤٨٥٢٢	٤٥٠٣٦٦٩
جنه استرليني	٢٤٨	٦٧٩٦	٣٢٢	٥١٥٦	٣٥٧	٦٥٣١	٢٦٨	٨٧٦٣	٢٨١	٧٨٥٠	٢٦٦	٧٩٨١
دولار اميركي	٧٥٩٠.١	٣٩١٦٣٣٥	٨٠٥٠.٧١	٤٤٠.٨٤٣٧	٧٤٨٣٢٣	٣٩٣٦٤٩٨	٨٠.٨٣٣١	٥٠.٣٦٩٩٣	٨٠.٣١١٧	٤٩٦٨٦٨٧	٧٤٠٠.٩٥	٤٣٧٤.٨٢
يورو	٨٢٩٠	١١٤٣١٦	٩١٠.٥	١١٩٦٠.٦	٨١٤٦	١٠٢٥٠.٨	٩٠.١١	١٣١٨٩٣	٩٢.١	١٤٩٠.٣٧	٨١٦١	١٢١٦.٧

٦-١ الاعتمادات والبوالص المستندية للاستيراد والتصدير (عمليات الليرات)

الفترة	الاعتمادات المستندية								البوالص	
	الاعتمادات المفتوحة خلال الفترة				وضعية الاعتمادات بنهاية الفترة				بوالص واردة خلال الفترة	بوالص خارجة خلال الفترة
	استيراد	تصدير	استيراد	تصدير	استيراد	تصدير	استيراد	تصدير	استيراد	تصدير
٢٠١٠	٧٧١٤.١	٦٢٨٤.٣	٧٤٤٧.٥	٦٢٣٣.٣	١٤١٢.٣	١٦٩٨.١	٣٣٩٣.٤	٦٧٤٧.٣	٢٣١.٦	٥٨٨.٤
حزيران	٦٧٦.١	٥٢٢.٦	٧٤٤.١	٦٠٩.٣	١٣٠٢.٩	١٩٧٠.٥	٢٥٠.٤	٥٧١.٥	٢٢٥.٢	٥٠١.٤
تموز	٦٨٢.٩	٣٥١.٣	٥٨٠.٣	٣٩٧.٩	١٣٩٩.٧	١٩١٤.٧	٣٣٧.٨	٦٦١.٥	٢٣٢.٤	٥١٩.٦
آب	٧٣٨.٠	٥٩٣.٩	٦٦٦.٨	٣٨٨.٠	١٤٥٦.٣	٢١٠٧.٦	٣٨٧.١	٥٩٤.٠	٢٤٥.٢	٥٤٤.٤
أيلول	٦١٥.٠	٧٠٦.٩	٦٥٠.٣	٥٣٠.٥	١٤٢٥.٢	٢٢٦٣.٩	٢٦٦.٦	٥١٥.٠	٢٣٧.٧	٥٣٩.٠
تشرين ١	٦٦١.٩	٥٣٣.٦	٦٩٧.٨	٦٩٥.٤	١٣٨٠.٧	٢٠٥٩.١	٢٢٧.١	٥٠٥.١	٢١٦.٦	٥٢٦.٦
تشرين ٢	٥٧٦.٩	٤٢٧.٨	٥٧٣.٣	٥٧٠.١	١٣٦٦.١	١٩٣٨.٤	٢٧١.٠	٤٦٦.٣	٢٥٢.٨	٥٧٣.٩
كانون ١	٦٣٥.٧	٥٠٠.٤	٥٨٢.٤	٧٠٥.٧	١٤١٢.٣	١٦٩٨.١	٢٦٠.٩	٦٢٠.١	٢٣١.٦	٥٨٨.٤
٢٠١١	٥٩٢.٧	٣١٣.٤	٥٥٦.٢	٢٥١.٣	١٤١٩.٦	١٧٣٩.٩	٢٣٩.٩	٦١٧.٣	٢١٩.٢	٥٦٨.٢
كانون ٢	٤٨١.٠	٤٣٧.٣	٦٢٠.٥	٣٤١.٦	١٢٧٥.١	١٨١٨.٣	٢٤٨.٨	٤٦٧.٠	٢٢٩.٣	٦٠٣.٣
شباط	٨٥١.٩	٥١٠.٠	٥٢٠.١	٣٩٨.٦	١٥٨٦.١	١٨٨٧.٨	٣١٣.٧	٥٩٠.٨	٢٦٧.٠	٥٦٩.٤
آذار	٥١٨.٣	٥٣٩.٣	٦٤٤.٨	٤٥٧.٢	١٤٥١.٧	١٩٥٦.٩	٢٣٧.٣	٥٠٤.٣	٢٨١.٩	٥٦٠.٦
نيسان	٦٧٦.١	٨٠٧.٠	٦٧٢.٥	٤٥١.٢	١٤٤٠.٢	٢١٧٨.٣	٢٥٢.٦	٥١٠.٢	٢٣٤.٦	٦٢٢.٩
أيار	٦٠٠.١	٤٦٦.٦	٦٠٧.٢	٦٢٤.٩	١٤٤١.٢	١٨٨٢.٦	٢٣١.٠	٤٧٢.٤	٢٢٣.١	٦٥٦.٢
حزيران	٨٦٤.٩	٨٠٠.٤	٧٧٩.٦	٤٦٦.٦	١٤٧٨.٧	٢١٦٥.١	٣١٤.١	٤٦٨.٣	٢٤٤.٩	٧٠٧.٨
تموز	٧٤٠.١	٣٤١.٨	٦٣١.٩	٥٧٥.٤	١٥٧٧.٢	١٩١٢.٠	٢٥٤.٧	٥٠٤.٦	٢٤١.٩	٧٤٥.٥
آب	٧٧١.٦	٥٢٠.٢	٨٧٢.٤	٤٤٠.٨	١٣٩٥.٦	١٩٠٧.٥	٣٢٩.١	٥٥٨.٤	٢٤٣.٤	٧٣٥.٧
أيلول	٦٥١.٧	٤٢٢.٠	٧١٥.٤	٥٤٩.٤	١٣١٢.٩	١٧٢٦.٠	٢٥٤.١	٤٤٥.١	٢٦٤.١	٧٣٤.٥
تشرين ١	٧٩٠.٤	٤٢٧.١	٧٨٣.٦	٥١٩.٣	١٣٠٧.٦	١٦٠٩.٤	٢٤١.٠	٣٦٥.٨	٢٦٦.٥	٧٧٤.١
تشرين ٢										

٦-٢ أدوات الدين العام الداخلي (١)

(في نهاية الفترة، بعمليات الليرات)

كانون ١	تشرين ٢	كانون ١	آب	أيلول	تشرين ١	تشرين ٢
٢٠٠٩	٢٠١٠	٢٠١٠	٢٠١١	٢٠١١	٢٠١١	٢٠١١
٤٤٩٧٣.٠	٤٦٥٥٣.٠	٤٨٢٥٥.٠	٤٨٤٣١.٠	٥٠٣٠٠.٠	٥٠٠٥٩.٠	٤٩٧٣٢.٠
٤٠٨٤٢.٠	٤٣٠٠١.٠	٤٣٨٠٥.٠	٤٤٧٢٣.٠	٤٦٢٨٧.٠	٤٥٨٣٥.٠	٤٥٩٦١.٠
٣٦٩٤٤.٠	٣٨٧٢٣.٠	٣٩٥٩٢.٠	٣٩٥٩٧.٠	٤١٢٧١.٠	٤١٠٥٨.٠	٤١٠٦٧.٠
٢٩٨٩٠.٠	٣٤١٣.٠	٣٣٩٨.٠	٤٢٩٩.٠	٤٢٩١.٠	٤٠٧٩.٠	٤١٢٨.٠
٩٠٩.٠	٨٦٥.٠	٨١٥.٠	٨٢٧.٠	٧٢٥.٠	٦٩٨.٠	٧٦٦.٠
٣٧٣٥.٠	٣٢٤٥.٠	٤١٥٥.٠	٣٤٥٨.٠	٣٧٥٨.٠	٣٩٩٥.٠	٣٥٣٢.٠
٢٠٧٣.٠	١٤٨٣.٠	١٩٦٩.٠	١٧٥٧.٠	١٨٣٢.٠	١٨١.٠	١٤٩٢.٠
١٥١٠.٠	١٦٣٩.٠	٢١١١.٠	١٤٧٣.٠	١٦١٣.٠	١٨٨١.٠	١٨١٦.٠
١٥٢.٠	١٢٣.٠	٧٥.٠	٢٢٨.٠	٣١٣.٠	٣٠٤.٠	٢٢٤.٠
٣٩٦.٠	٣٠٧.٠	٢٩٥.٠	٢٥٠.٠	٢٥٥.٠	٢٢٩.٠	٢٣٩.٠

(١) إن الفروقات الطفيفة بين أرقام هذا الجدول والأرقام المنشورة من قبل وزارة المالية ترد إلى تصويب بعض الأرقام التي تكون نشرت سابقاً على أساس شبه نهائي حرصاً على عدم تأخير صدور هذا المعلومات. (٢) إن سندات الخزينة مسجلة بقيمتها الفعلية (القيمة الشرائية+الفوائد التراكمية)

٧- أسعار صرف أهم العملات الأجنبية

(بالليرة اللبنانية)

ذهب (اونصة)	فضة (اونصة)	دولار كندي	ين ياباني (١٠٠)	جنيه استرليني	فرنك سويسري	يورو	دولار أمريكي	
متوسط الفترة								
								٢٠١٠
٢٠٧٤٩٩٦	٤٠٢٠٥	١٤٩١	١٨٣٣	٢٤٠٨	١٥٣٥	٢٠٦٣	١٥٠٧.٥٠	تشرين ٢
٢٠٩٨٨٦٣	٤٤١٣٠	١٤٩٤	١٨١٠	٢٣٥١	١٥٥٥	١٩٩٣	١٥٠٧.٥٠	كانون ١
								٢٠١١
٢٣٦٦٠٦٩	٥٧١٤٩	١٥٧٧	١٨٩٩	٢٤٣٠	١٨٢٩	٢١٥٢	١٥٠٧.٥٠	تموز
٢٦٥٠٧٦٥	٦٠٧٧٩	١٥٣٨	١٩٥٦	٢٤٧٠	١٩٤٠	٢١٦٣	١٥٠٧.٥٠	آب
٢٦٨١١٨٧	٥٧٦٠٣	١٥٠٥	١٩٦٤	٢٣٧٩	١٧٢٥	٢٠٧٤	١٥٠٧.٥٠	أيلول
٢٥١٦١٣٧	٤٨٢٨٣	١٤٧٨	١٩٦٧	٢٣٧٤	١٦٨١	٢٠٦٧	١٥٠٧.٥٠	تشرين ١
٢٦١٧٠٦٢	٤٩٧٩٢	١٤٦٩	١٩٤٦	٢٣٨٠	١٦٥٩	٢٠٤١	١٥٠٧.٥٠	تشرين ٢
نهاية الفترة								
								٢٠١٠
٢٠٧١١٢٤	٤٠٩٤٤	١٤٧٩	١٧٩٨	٢٣٤١	١٥١١	١٩٦٤	١٥٠٧.٥٠	تشرين ٢
٢١٢٦٦٣٠	٤٦٣٢٥	١٥٠٥	١٨٤٦	٢٣٢٧	١٦٠٤	١٩٩٧	١٥٠٧.٥٠	كانون ١
								٢٠١١
٢٤٣٢٥٧٧	٥٩٥٠١	١٥٨٦	١٩٤٣	٢٤٥٥	١٨٨١	٢١٥٣	١٥٠٧.٥٠	تموز
٢٧٣٧٢٤٣	٦١٩٩٦	١٥٤٤	١٩٦٦	٢٤٧١	١٨٤٩	٢١٨٦	١٥٠٧.٥٠	آب
٢٤٦٣٤٨١	٤٦٩٢٨	١٤٤٦	١٩٦١	٢٣٥٣	١٦٧٤	٢٠٤٢	١٥٠٧.٥٠	أيلول
٢٥٩٩٨٠٤	٥١٨٥٠	١٥١٤	١٩٣٥	٢٤١٦	١٧٣٢	٢١١٢	١٥٠٧.٥٠	تشرين ١
٢٥٨٨٣٧٨	٤٧٥٤٧	١٤٦٨	١٩٣٣	٢٣٥٣	١٦٣٥	٢٠٠٧	١٥٠٧.٥٠	تشرين ٢

٨- الدين العام بحسب مصادر التمويل (١)

(في نهاية الفترة)

تشرين ٢ ٢٠١١	تشرين ١ ٢٠١١	أيلول ٢٠١١	كانون ١ ٢٠١٠	تشرين ٢ ٢٠١٠	كانون ١ ٢٠٠٩	
٤٩٧٣٢.٠	٥٠٠٥٩.٠	٥٠٣٠٠.٠	٤٨٢٥٥.٠	٤٦٥٥٣.٠	٤٤٩٧٣.٠	١- الدين القائم بالليرة اللبنانية (بالمليارات)
١٦٣٦٥.٠	١٦٢٢٦.٠	١٦٢٥٧.٠	١٣١٣٠.٠	١١٩٠٣.٠	١٠٣٣٤.٠	أ- المصرف المركزي
١٦٢٢٦.٠	١٦٠٨٧.٠	١٦٠٩٠.٠	١٢٩١٢.٠	١١٦٨٦.٠	١٠٠٤٣.٠	محفظة سندات الخزينة (٢)
١٣٩.٠	١٣٩.٠	١٦٧.٠	٢١٨.٠	٢١٧.٠	٢٩١.٠	قروض للمؤسسات العامة
٢٥٥٦٠.٠	٢٦٠٨٤.٠	٢٦٢٤١.٠	٢٧٢١٤.٠	٢٦٨٢٩.٠	٢٧٢٨٦.٠	ب- المصارف
٢٥٤٦٠.٠	٢٥٩٩٤.٠	٢٦١٥٣.٠	٢٧١٣٧.٠	٢٦٧٣٩.٠	٢٧١٨١.٠	سندات الخزينة (٤)
١٠٠.٠	٩٠.٠	٨٨.٠	٧٧.٠	٩٠.٠	١٠٥.٠	قروض للمؤسسات العامة
٧٨٠٧.٠	٧٧٤٩.٠	٧٨٠٢.٠	٧٩١١.٠	٧٨٢١.٠	٧٣٥٣.٠	ج- سندات القطاع غير المصرفي (٣)
١١٩٩١.٠	١٢٧١٣.٠	١٢٨٧٧.٠	١١٤١٩.٠	١٠٣٣١.٠	١٠٥٢٢.٠	٢- ودائع القطاع العام
٣٧٧٤١.٠	٣٧٣٤٦.٠	٣٧٤٢٣.٠	٣٦٨٣٦.٠	٣٦٢٢٢.٠	٣٤٤٥١.٠	٣- الدين الصافي بالليرة اللبنانية
٢١٠٦٨.٠	٢١٠٤٩.٠	٢١٠١٠.٠	٢٠٥٩٢.٠	٢٠٨٩٦.٠	٢١٣١٩.٠	٤- الدين بالعملات الأجنبية (بملايين الدولارات)
٦٩٥٠١.٠	٦٩٠٧٨.٠	٦٩٠٩٦.٠	٦٧٨٧٩.٠	٦٧٧٢٢.٠	٦٦٥٩٠.٠	٥- مجموع الدين الصافي (بمليارات الليرات)

(١) المصدر : وزارة المالية ، أرقام شبه نهائية قابلة للتصحيح .

إن الفروقات الطفيفة بين أرقام هذا الجدول والأرقام المنشورة من قبل وزارة المالية ترد إلى تصويب بعض الأرقام التي تكون نشرت سابقاً على أساس شبه نهائي حرصاً على عدم تأخير صدور هذه المعلومات. (٢) سندات الخزينة مسجلة بقيمتها الفعلية (القيمة الشرائية+الفوائد المتراكمة) .

(٣) نظراً لتوسع سوق سندات الخزينة، يتعذر احصاء حيازاتها من قبل غير المقيمين، ولذلك أدرجت جميع سندات الخزينة المصدرة بالليرة في الدين القائم بالليرة اللبنانية، والسندات المصدرة بالدولار في الدين بالعملات الأجنبية. (٤) ابتداء من أيلول ١٩٩٩ تشمل هذه الأرقام صكوك المديونيات الى جانب سندات الخزينة.

١-٩ التداول بالأسهم في بورصة بيروت

(تشرين الثاني - ٢٠١١)

الشركة	الأسهم المفددة	النسبة (%)	قيمة التنفيذ (\$)	النسبة (%)	سعر الإقفال (\$)	معدل السعر (\$)
سوليدير "أ"	٦٨٨,٩١٥	٣٩.٣٧	٩,٤٩٢,٥٤٠	٥٢.٢٠	١٣.٥٩	١٣.٧٨
سوليدير "ب"	١٦٦,٠١٠	٩.٤٩	٢,٢٨٥,٣٦٥	١٢.٥٧	١٣.٥١	١٣.٧٧
البنك اللبناني للتجارة	٠	٠.٠٠	٠	٠.٠٠	١.٨١	-
بنك عوده - سرادار	١٨٤,٢١٠	١٠.٥٣	١,٠٧٩,٩٦٩	٥.٩٤	٥.٩٤	٥.٨٦
بنك عوده - سرادار "GDR"	١٣٣,٤٥٥	٧.٦٣	٨٦٥,٦٥٨	٤.٧٦	٦.٣٠	٦.٤٩
بنك عوده "أسهم تفضيلية" فئة "د"	١,٠٠٠	٠.٠٦	١٠,٣٠٠	٠.٠٦	١٠.٣٠	١٠.٣٠
بنك عوده "أسهم تفضيلية" فئة "ه"	٤,٩٥٠	٠.٢٨	٤٩٥,٠٠٠	٢.٧٢	١٠٠.٠٠	١٠٠.٠٠
بنك بيروت	٢,٠٠٠	٠.١١	٣٨,٤٠٠	٠.٢١	١٩.٢٠	١٩.٢٠
بنك بيروت "أسهم تفضيلية" فئة "د"	٥,٢٠٠	٠.٣٠	١٣٥,٢٤٠	٠.٧٤	٢٦.٠٠	٢٦.٠١
بنك بيروت "أسهم تفضيلية" فئة "ه"	٥٠٠	٠.٠٣	١٣,٠٠٠	٠.٠٧	٢٦.٠٠	٢٦.٠٠
بنك بيروت "أسهم تفضيلية" فئة "H"	٣,٥٥٠	٠.٢٠	٨٨,٧٥٠	٠.٤٩	٢٥.٠٠	٢٥.٠٠
بنك بيلوس	٣٨٨,٢٣٨	٢٢.١٩	٦١٧,٨٨١	٣.٤٠	١.٦٠	١.٥٩
بنك بيلوس GDR	٠	٠.٠٠	٠	٠.٠٠	٨٠.٠٠	-
بنك بيلوس "أسهم تفضيلية" ٢٠٠٨	١٣,٧٥٠	٠.٧٩	١,٣٨٣,٢٥٠	٧.٦١	١٠١.٠٠	١٠٠.٦٠
بنك بيلوس "أسهم تفضيلية" ٢٠٠٩	٣,٢١٦	٠.١٨	٣٢٣,٨٣١	١.٧٨	١٠١.٠٠	١٠٠.٦٩
بنك بيمو	٠	٠.٠٠	٠	٠.٠٠	٢.٤٧	-
بنك بيمو "أسهم تفضيلية"	٠	٠.٠٠	٠	٠.٠٠	١٠٠.٠٠	-
بنك لبنان والمهجر "GDR"	٥٣,٦١١	٣.٠٦	٤٢٣,٥٧٤	٢.٣٣	٧.٩٠	٧.٩٠
بنك لبنان والمهجر	٥٦,٦٢٧	٣.٢٤	٤٢٠,٥١٣	٢.٣١	٧.٤٢	٧.٤٣
بنك لبنان والمهجر "أسهم تفضيلية" ٢٠١١	٣٥,٥٩٤	٢.٠٣	٣٦٠,٥٣٣	١.٩٨	١٠.١٢	١٠.١٣
ريمكو	٠	٠.٠٠	٠	٠.٠٠	٢.٥٠	-
هولسيم لبنان	٦,٠٠٠	٠.٣٤	٩٧,٢٠٠	٠.٥٣	١٦.٤٠	١٦.٢٠
الإسمنت الأبيض لحاملة	٢,٣٦٤	٠.١٤	٧,٩١٩	٠.٠٤	٣.٣٥	٣.٣٥
الإسمنت الأبيض إسمي	٠	٠.٠٠	٠	٠.٠٠	١.٧٢	-
صندوق بيروت التفضيلي	٤٥٠	٠.٠٣	٤٦,٧١٠	٠.٢٦	١٠٣.٨٠	١٠٣.٨٠
المجموع	١,٧٤٩,٦٤٠	١٠٠	١٨,١٨٥,٦٣٣	١٠٠	-	-

٢-٩ شهادات إيداع عالمية

الكمية	إستحقاق	إقفال تشرين الأول ٢٠١١		إقفال تشرين الثاني ٢٠١١	
		سعر	فائدة	سعر	فائدة
٣٠٠ مليون \$	١٤/١٢/٢٠١٢	١٠٠.٠٠	٧.٦٠%	١٠٤.٩٦	٣.٩١%
٢٠٠ مليون \$	٢٥/٠٤/٢٠١٥	١١٩.٣٦	٣.٩٨%	١١٩.٢٦	٣.٨٨%

بنك البحر المتوسط (٧ سنوات)

مصرف لبنان (١٠ سنوات)

٣-٩ سندات دين المصارف بالعملات الأجنبية

إقفال تشرين الثاني ٢٠١١			إقفال تشرين الأول ٢٠١١			إستحقاق	الكمية	Eurobonds
هامش	فائدة %	سعر	هامش	فائدة %	سعر			
٦٩٣	٦.٩٣	١٠٣.٥٠	٥٨٦	٦.٩٣	١٠٣.٥٠	٠١/٠٧/٢٠١٢	١٠٠ مليون \$	Subordinated Notes (سنوات ١٠) Byblos Bank

٤-٩ أدوات مالية مختلفة

% التغيير	معدل السعر	إقفال تشرين الثاني ٢٠١١	معدل السعر	إقفال تشرين الأول ٢٠١١	
-١١.٠٢	١٣.٤٨	١٣.٣٦ - ١٣.٥٩ \$	١٥.١٥	١٥.٠٠ - ١٥.٣٠ \$	GDR (سوليدير)
٢.٦١	٧.٨٥	٧.٧٠ - ٧.٩٩ \$	٧.٦٥	٧.٦٠ - ٧.٧٠ \$	GDR (لبنان والمهجر)
-٢.٠٧	٦.١٦	٦.٠١ - ٦.٣٠ \$	٦.٢٩	٦.٠٨ - ٦.٥٠ \$	GDR (عوده - سردار)
٠.٠٠	٨٥.٠٠	... - ٨٥.٠٠ \$	٨٥.٠٠	... - ٨٥.٠٠ \$	GDR (بيبلوس)



مصرف لبنان