



مصرف لبنان  
BANQUE DU LIBAN

## مديرية الإحصاءات والأبحاث الاقتصادية

العدد ٣٢٠

# النشرة الشهرية

كانون الثاني ٢٠٢١

**أهم التطورات** (النسب المئوية المذكورة في ما يلي تشير إلى تغيرات على أساس سنوي، ما لم يذكر خلاف ذلك)

بلغ المؤشر الاقتصادي العام لمصرف لبنان ١٤٣,٧ في كانون الثاني ٢٠٢١ مقابل ١٧٣,٨ في الشهر السابق و ٢٥٩,٠ في كانون الثاني ٢٠٢٠. سجل تغير صافي الموجودات الخارجية للقطاع المالي عجزاً بما يوازي ٤١٠,٦ مليون دولار خلال كانون الثاني ٢٠٢١. تدنت الميزانية المجمعة للمصارف التجارية بنسبة ١١,٩% على أساس سنوي. سجلت نسبة دولة الودائع ٧٧,٨% في نهاية كانون الثاني. انخفضت معدلات الفائدة المصرفية على الحسابات الدائنة والمدينة بالدولار كما على تلك الدائنة بالليرة فيما ازدادت على تلك المدينة بالليرة.

سجل **تغير صافي الموجودات الخارجية للقطاع المالي** عجزاً بما يوازي ٤١٠,٦ مليون دولار في كانون الثاني ٢٠٢١. وقد تمثل هذا العجز بانخفاض الموجودات الخارجية الصافية لدى مصرف لبنان بقيمة ٦٣٠,٨ مليون دولار وازدياد الموجودات الخارجية الصافية لدى المصارف والمؤسسات المالية بقيمة ٢٢٠,٢ مليون دولار. وكان تغير صافي الموجودات الخارجية للقطاع المالي قد سجل عجزاً بمقدار ١٥٧,٩ مليون دولار في كانون الثاني ٢٠٢٠، وعجزاً بمقدار ١٠٥٥٠,٩ مليون دولار للعام ٢٠٢٠.

وفقاً لأرقام وزارة المالية بلغ مجموع **الدين العام** الصافي ١٣٠١٣٣ مليار ليرة في كانون الثاني ٢٠٢١ مسجلاً ارتفاعاً شهرياً قدره ١١٥٨ مليار ليرة. وقد نتج هذا الارتفاع عن زيادة الدين العام الصافي بالليرة بمقدار ٨٦٤ مليار ليرة ليبلغ ٧٥٤٩٣ مليار ليرة والدين العام المخر بعملات أجنبية بمقدار ١٩٥ مليون دولار ليسجل ٣٦٢٤٥ مليون دولار في نهاية الشهر. وعلى أساس سنوي، بلغ نمو الدين العام الصافي ٥,٦% والدين بالليرة ٤,٨% وبالعملات الأجنبية ٦,٨%.

بلغ **احتياطي مصرف لبنان من العملات الأجنبية** ٢٣٩١٥,٦ مليون دولار مسجلاً تراجعاً سنوياً نسبته ٣٥,٦% ومقداره ١٣١٩٥ مليون دولار. أما مجموع الاحتياطي الخارجي بما فيه الذهب، فقد بلغ ٤٠٩٧٤,٦ مليون دولار. هذا وقد بقي **سعر صرف الدولار الأميركي** الوسطي في سوق بيروت مستقراً على ١٥٠٧,٥٠ ليرة.

لم يطرأ أي تغير في كانون الثاني ٢٠٢١ على **معدلات فائدة** سندات الخزينة. فسجل معدل الفائدة الفعلية في نهاية الشهر: ٣,٥٠% لفئة ٣ أشهر، ٤,٠٠% لفئة ٦ أشهر و ٤,٥٠% لفئة ١٢ شهراً. واستقرت فائدة القسيمة على سندات السنتين والثلاث سنوات على ٥,٠٠% و ٥,٥٠% على التوالي. أما معدلات الفائدة المصرفية فقد انخفض في كانون الثاني ٢٠٢١ إلى ٢,٣١% على الحسابات الدائنة بالليرة (-٣٣ نقطة أساس) وازدادت إلى ٨,٥٣% على الحسابات المدينة بالليرة (+٧٦ نقطة أساس). وشهدت الفائدة المصرفية المحلية بالدولار الأميركي انخفاضاً على الحسابات الدائنة وعلى الحسابات المدينة. فسجل معدل الفائدة الوسطي المثقل على حسابات التسليف بالدولار ٦,٥٢% (-٢١ نقطة أساس) في كانون الثاني. أما متوسط الفائدة على حسابات الادخار بالدولار فسجل ٥,٥٨% (-٣٦ نقطة أساس).

بلغت **الكتلة النقدية M٣** ٢٠١٠٣٩,٦ مليار ليرة في نهاية كانون الثاني مسجلة ازدياداً طفيفاً نسبته ٠,٦% مقارنة بتراجع نسبته ١,٤% في كانون الأول ٢٠٢٠. وبقي التسليف المصرفي للقطاع الخاص العامل الأبرز في خلق النقد إلى جانب التسليفات للقطاع العام. وفي ما خص مكونات الكتلة النقدية، تجدر الإشارة إلى أن الودائع بالليرة سجلت تراجعاً بنسبة ٢٤,٠% والودائع بالعملات الأجنبية تندياً بنسبة ٤,٧%.

بلغت **الميزانية المجمعة للمصارف التجارية** ٢٨٣٩١٨ مليار ليرة في كانون الثاني ٢٠٢١ مسجلة بذلك انخفاضاً سنوياً بنسبة ١١,٩% مقابل تراجعاً نسبته ١٣,٣% في كانون الأول ٢٠٢٠. تدنت ودائع القطاع الخاص المقيم وغير المقيم بنسبة ١١,١% وانخفضت التسليفات الممنوحة للقطاع الخاص بنسبة ٢٥,٥%. وسجلت **نسبة الدولة** في الودائع ٧٧,٨% في نهاية كانون الثاني ٢٠٢١.

تقلص عجز **الميزان التجاري** بنسبة ١٠,٧% وسجل ٧٣٢,٦ مليون دولار في نهاية كانون الثاني، وذلك نتيجة انخفاض قيمة الواردات إلى ٩١٦,٥ مليون دولار أي بنسبة ٢٠,٦% وقيمة الصادرات إلى ١٨٣,٩ مليون دولار أي بنسبة ٤٤,٨%.

انخفضت **كميات الإسمنت المسلمة**، وهي مؤشر النشاط الحالي لقطاع البناء، بنسبة ٥,٤% و**مساحات البناء المرخصة**، مؤشر النشاط المستقبلي للقطاع، بنسبة ٦٤,٤% مقارنة بكانون الثاني ٢٠٢٠.

شهد **إنتاج الكهرباء** ازدياداً إلى ١١٣٦,٤ مليون كيلووات ساعة خلال الشهر، أي بنسبة ٢,١% على أساس سنوي.

انخفض كل من عدد الطائرات وعدد المسافرين في **مطار بيروت** بنسبة ٤٦,٦% و ٦٠,٥% على التوالي نتيجة تدني عدد المسافرين القادمين، المغادرين والعابرين بنسبة ٧١,٠%، ٥١,٨% و ٥٧,٦% على التوالي. أما حجم الشحن الجوي، فقد توسع بنسبة ٠,٨%.

تقلصت حركة السفن في **مرفأ بيروت** بنسبة ٢٦,٩% وازدادت حركة البضائع بنسبة ٣,٣% في كانون الثاني ٢٠٢١.

## تطورات كانون الثاني ٢٠٢١

### المؤشر الاقتصادي العام لمصرف لبنان

بلغ المؤشر الاقتصادي العام لمصرف لبنان ١٤٣,٧ في كانون الثاني ٢٠٢١، مقابل ١٧٣,٨ في الشهر السابق و ٢٥٩,٠ في كانون الثاني ٢٠٢٠، مسجلاً بذلك انخفاضاً سنوياً بنسبة ٤٤,٥%.

المؤشر الاقتصادي العام (متوسط ١٩٩٣ = ١٠٠)

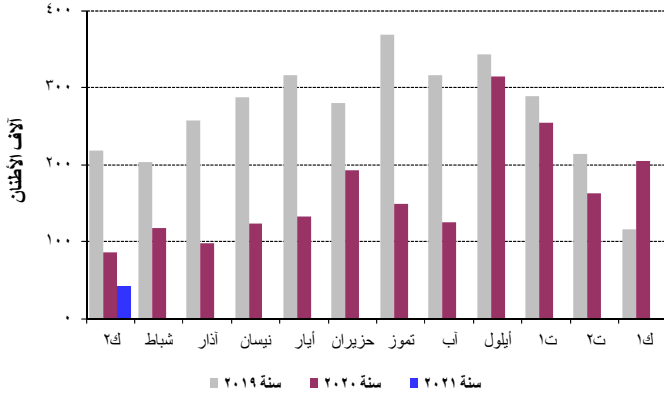
المؤشر	التغيرات الشهرية %	التغيرات السنوية %
كانون الثاني ٢٠٢٠	٢٥٩,٠	-١٢,٥
شباط ٢٠٢٠	٢٥٨,٣	-١٣,٣
آذار ٢٠٢٠	١٩٩,٧	-٣٥,٥
نيسان ٢٠٢٠	١٧٢,٥	-٤٥,٤
أيار ٢٠٢٠	١٦٢,٨	-٤٥,٣
حزيران ٢٠٢٠	١٥٢,٨	-٤٧,٩
تموز ٢٠٢٠	١٥١,٦	-٥٠,٢
آب ٢٠٢٠	١٤٤,٣	-٥٠,٥
أيلول ٢٠٢٠	١٥٧,٨	-٤٤,٥
تشرين الأول ٢٠٢٠	١٦٥,٢	-٤١,٢
تشرين الثاني ٢٠٢٠	١٦٤,٥	-٤٠,٠
كانون الأول ٢٠٢٠	١٧٣,٨	-٣٤,٦
كانون الثاني ٢٠٢١	١٤٣,٧	-٤٤,٥

## القطاعات الإنتاجية

### قطاع البناء

انخفضت كميات الإسمنت المسلمة، وهي مؤشر النشاط الحالي لقطاع البناء، بنسبة ٥٠,٤% ومساحات البناء المرخصة، مؤشر النشاط المستقبلي للقطاع، بنسبة ٦٤,٤% مقارنة بكانون الثاني ٢٠٢٠.

#### تسليمات الإسمنت



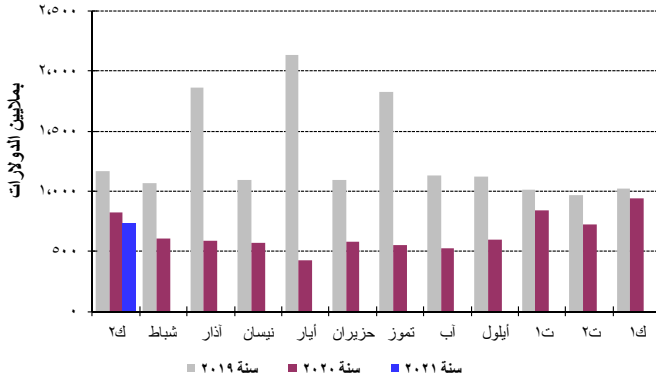
المصدر: شركات الإسمنت

شهدت الرسوم العقارية المحصلة انخفاضاً بنسبة ٦٤,٨% فبلغت ٢٣,٣ مليار ليرة مقارنة بكانون الثاني ٢٠٢٠.

### التجارة الخارجية

تقلص عجز الميزان التجاري بنسبة ١٠,٧% وسجل ٧٣٢,٦ مليون دولار في نهاية كانون الثاني، وذلك نتيجة انخفاض قيمة الواردات إلى ٩١٦,٥ مليون دولار أي بنسبة ٢٠,٦% وقيمة الصادرات إلى ١٨٣,٩ مليون دولار أي بنسبة ٤٤,٨%. انخفضت الرسوم الجمركية المحصلة بنسبة ٣,٦% وسجلت ٩٩,٨ مليار ليرة خلال هذا الشهر.

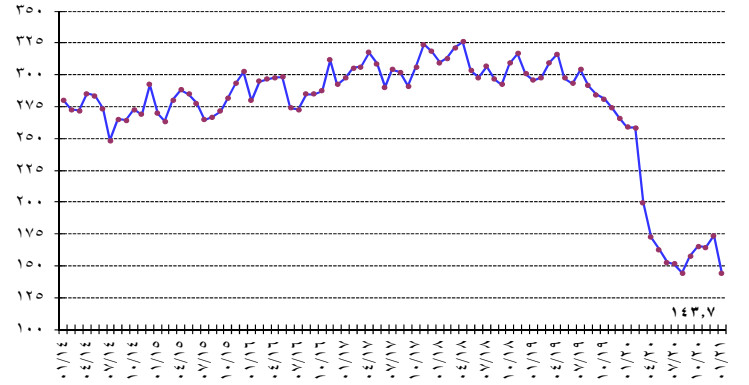
#### عجز الميزان التجاري



المصدر: المجلس الأعلى للجمارك

توزعت حصص أهم بلدان المصدر في كانون الثاني ٢٠٢١ على الشكل التالي:

#### المؤشر العام



### نشاط غرفة المقاصة

انخفض مجموع قيمة الشيكات المحصلة بنسبة ٦٦,٤% في كانون الثاني ٢٠٢١. تدنت قيمة الشيكات المحررة باليرة اللبنانية بنسبة ٦٤,٩% وتلك المحررة بالعملة الأجنبية بنسبة ٦٧,٢%. بلغت حصة الشيكات المحصلة المحررة بعملة أجنبية من مجموع الشيكات المحصلة ٦٤,٤% مسجلة انخفاضاً بنسبة ٢,٣%. تدنت حصة الشيكات المرترجة بنسبة ٣٧,٣% خلال الشهر مقارنة بالشهر ذاته من العام الماضي، وسجلت ١,٤% من مجموع قيمة الشيكات في نهاية هذا الشهر.

مؤشرات اقتصادية رئيسية (جميع التغيرات هي بالنسبة إلى الشهر نفسه من العام السابق)

كانون ٢٠٢١-٢	متوسط-٢٠	ك١-٢٠	كانون ٢٠٢٠-٢	متوسط-١٩	ك١-١٩	متوسط-١٨
<b>مقاصة الشيكات باليرة اللبنانية<sup>١</sup></b>						
١٠٢٠٦٠٢٥٠	٢٠٤٨٦٠٣١٩	٢٠٩٢٧٠٥١٣	٣٠٤٣٨٠٢١٤	٢٠٨٦٥٠٤٢١	٣٠٦٢٠٠٥١٥	٢٠٧٨٠٠٤٨٣
-٦٤,٩٢	-١٣,٢٣	-١٩,١٤	٢٢,٨٦	٣,٠٥	١٨,٧١	٢,١١
نسبة التغير (%)						
<b>مقاصة الشيكات بالعملة الأجنبية<sup>**١</sup></b>						
١٠٤٤٤٩	٢٠٨٢٤	٢٠٨٠٢	٤٠٤١٢	٢٠٩٠٢	٣٠٨٩٨	٣٠٧٠٢
-٦٧,١٥	-٢,٦٩	-٢٨,١٢	٤٤,٨٧	-٢١,٦٢	١٢,٨٦	-٤,٦٢
نسبة التغير (%)						
<b>مجموع مقاصة الشيكات<sup>**</sup></b>						
٣٠٣٩٠٠٩٩٣	٦٠٧٤٣٠٠١٨	٧٠١٥٢٠٠٠٧	١٠٠٠٨٨٠٩٨٠	٧٠٢٣٩٠٩٩٦	٩٠٤٩٧٠٣٥٦	٨٠٣٦١٠٦٥٧
نسبة التغير (%)						
<b>طلبات الاستعلام لدى مركزية المخاطر<sup>١</sup></b>						
٤٩٥	٢٠٩٠٥	٢٠٦٩٢	٤٠٨٩١	١٨٠٣٥٨	٢٠٧٩٥	٢٩٠٨٥٨
-٨٩,٨٨	-٨٤,١٧	-٣,٦٩	-٧٩,١١	-٣٨,٥٢	-٨٥,٦٨	-١٥,٩٢
نسبة التغير (%)						
<b>رخص البناء<sup>**٢</sup></b>						
٦٣٤٨٨١	٤٥٣٠٦٥٨	٩٠٤٠١٩٣	١٧٩٠٢٣٢	٥٠٦٠٧٧٨	٣٤٥٠٨٢٨	٧٥١٠٦٣٠
-٦٤,٣٦	-١٠,٤٨	١٦١,٤٦	-٦٤,٥٠	-٣٢,٥٨	-٤١,٩٤	-٢٣,١١
نسبة التغير (%)						
<b>الاسمنت المسلم<sup>**٣</sup></b>						
٤٢٠٢٥٢	١٦٣٠١٨٠	٢٠٤٠٤١٧	٨٥٠١٩٣	٢٦٦٠٩٥٠	١١٥٠٤٠٥	٣٩١٠٨٦٠
-٥٠,٤٠	-٣٨,٨٧	٧٧,١٣	-٦٠,٨١	-٣١,٨٨	-٤٩,٩٩	-٨,٦٧
نسبة التغير (%)						
<b>الرسوم العقارية المستوفاة<sup>٤</sup></b>						
٢٣٤٣٠٤	٩٦٠٥٧١	١٨٩٠٠٤٧	٦٦٠٢١٠	٤٧٠١٥٢	٨٤٠٥٤٦	٦٥٠٠٣١
-٦٤,٨٠	١٠٤,٨١	١٢٣,٦٠	٢٦,٠٥	-٢٧,٤٩	١,٣٥	-٢٣,٣٧
نسبة التغير (%)						
<b>مجموع الواردات<sup>٥</sup></b>						
١٠٣٨٢٠٠٢٣	١٠٤٢١٠٢٥٦	١٠٨٥٨٠٠٦٠	١٠٧٣٩٠٥٢٩	٢٠٤١٧٠٧٥٠	٢٠٣٠٣٠٠١٥	٢٠٥١٠٠٧٥٨
-٢٠,٥٥	-٤١,٢٢	-٨,٤٧	-١٧,٨٤	-٣,٧٠	-١٤,٢٠	٢,٠٣
نسبة التغير (%)						
<b>مجموع الصادرات<sup>٥</sup></b>						
٢٧٧٠٢٩٦	٤٤٥٠٤٢٥	٤٤٤٠٥٤٣	٥٠٢٠٢٩٢	٤٦٨٠٩٠٦	٤٨٩٠١١٨	٣٧٠٠٩٤٦
-٤٤,٧٩	-٥٠,٠١	-٩,١١	٤١,٣١	٢٦,٤١	٣١,٨٣	٣,٨١
نسبة التغير (%)						
<b>عجز الميزان التجاري<sup>٥</sup></b>						
١٠١٠٤٠٧٢٧	٩٧٥٠٨٣٢	١٠٤١٣٠٥١٧	١٠٢٣٧٠٢٣٧	١٠٩٤٨٠٨٤٤	١٠٥٤٠٠٨٩٧	٢٠١٣٩٠٨١٢
-١٠,٧١	-٤٩,٩٣	-٨,٢٧	-٢٩,٧٨	-٨,٩٢	-٢٢,٧٦	١,٧٣
نسبة التغير (%)						
<b>الواردات الجمركية<sup>٥</sup></b>						
٩٩٠٨٤٧	١١١٠٠٥٤	١٣١٠٤٢٥	١٠٣٠٥٦١	١٥٧٠٠٤٤	١٢٠٠٠٢٩	١٧٥٠٩٤١
-٣,٥٩	-٢٩,٢٩	٩,٤٩	-٣٨,١٠	-١٠,٧٤	-٢٣,٧٥	-٦,١٢
نسبة التغير (%)						
<b>إنتاج الطاقة الكهربائية (شبكة مؤسسة كهرباء لبنان)<sup>٦</sup></b>						
١٠١٣٦	١٠٢٧	١٠٩٥	١٠١١٣	١٠٢٣٣	١٠١٤١	١٠٢٧٠
٢,٠٧	-١٦,٦٨	-٤,٠٣	-١٧,٠١	-٢,٩٦	-١٦,١٩	١,٤١
نسبة التغير (%)						
<b>استيراد المشتقات النفطية<sup>**٧</sup></b>						
٥٥٢٠٦٦٤	٦٤٠٥٠٥	٦٩٣٠٦٩٧	٧٨٣٠١٦٤	٦٧٠٠٨٠٨	٥٣١٠٠٢٥	٦٧٣٠٩٦٥
-٢٩,٤٣	-٤,٥٢	٣٠,٦٣	-٣,١٩	-٠,٤٧	-١٧,٩٤	-٣,٩٣
نسبة التغير (%)						
<b>حركة الشحن البحري في مرفأ بيروت<sup>**٨</sup></b>						
٣٧٥٠٢٨١	٣٧٩٠٥٢١	٤٦٢٠٤٧٨	٣٦٣٠١٧٥	٥٤٤٠١٠٢	٣٤٠٠٥٧٩	٦٦٥٠٦٨٦
٣,٣٣	-٣٠,٢٥	٣٥,٧٩	-٣٧,٥٩	-١٨,٢٦	-٥٠,٠٣	-٣,٣٣
نسبة التغير (%)						
٣٢٦٠٧٨٠	٣١٠٠٦٤٠	٣٦٩٠٩٠٨	٢٩٩٠٢٧٦	٤٧٤٠٧٣٣	٢٦٧٠٦٧٨	٥٨٧٠٨٩١
٤٨٣٢١	٦٦٩٣٨	٩٢٠٥١٧	٦٣٠٦٤٠	٦٨٠٩٣٤	٧٢٠٥٨٩	٧٧٠٤٨٨
١٨٠	١٠٩٤٣	٥٣	٢٥٩	٤٣٥	٣١٢	٣٠٧
نسبة التغير (%)						
<b>حركة المسافرين في مطار بيروت الدولي<sup>٩</sup></b>						
٢٠٦٠٦٠٣	٢٠٨٠٤٩٤	٢٨٢٠١٢٢	٥٢٢٠٥٦١	٧٢٤٠٨٠	٥٤٥٠١٦٢	٧٣٦٠٨٣١
-٦٠,٤٦	-٧١,٢١	-٤٨,٣٥	-١٣,٨٩	-١,٧٣	-١٩,٥٧	٧,٣٦
نسبة التغير (%)						
٦٧٠٠٧٦	٩٧٠٦٧٥	١٥٥٠٠٢٠	٢٣١٠٣٨٠	٣٥٦٠٦٨٠	٢٨٤٠٢٩٩	٣٦٩٠٦٦٦
-٧١,٠١	-٧٢,٦٢	-٤٥,٤٧	-١٤,٢٢	-٣,٥١	-٢١,٥٢	٨,١١
نسبة التغير (%)						
١٣٢٠٤٧٧	١٠٣٠٩٤٩	١١٧٠٩٤٢	٢٧٤٠٥٤٣	٣٦٠٣٩٦	٢٤٨٠٥٠٧	٣٦٦٠٥٦٩
-٥١,٧٥	-٧١,١٦	-٥٢,٥٤	-١٦,٨٦	-١,٦٨	-٢٠,٤٦	٦,٥٧
نسبة التغير (%)						
٧٠٠٥٠	٦٠٨٧٠	٩٠١٦٠	١٦٠٦٣٨	٧٠٠٠٥	١٢٠٣٥٦	٥٩٦
-٥٧,٦٣	-١,٩٢	-٢٥,٨٧	١٤١,٥٢	١٠٧٥,١٦	٢٩٥,٣٩	٤٤,٧١
نسبة التغير (%)						

\* بدأ في تموز ١٩٩٥ احتساب الدولار الجمركي على أساس السعر الرسمي للدولار ١٥٠٨ ل.ل. عوضاً عن ٨٠٠ ل.ل.؛ أرقام قابلة للتصحيح. \*\* أرقام مستكملة من قبل القطاع الخاص.

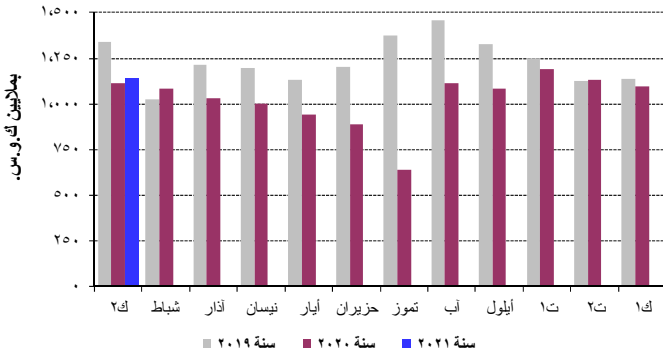
\*\*\* بدأ في ١/١/١٩٩٧، تعديل المعلومات لتتضمن القطاعين العام والخاص.

المصدر: ١- مصرف لبنان. ٢- نقابة المهندسين في بيروت وطرابلس. ٣- شركات الترابية. ٤- وزارة المالية. ٥- إدارة الجمارك العامة. ٦- مؤسسة كهرباء لبنان. ٧- المديرية العامة للنفط. ٨- مرفأ بيروت. ٩- مطار بيروت الدولي.

## قطاع الطاقة

شهد إنتاج الكهرباء ازدياداً إلى ١١٣٦,٤ مليون كيلووات ساعة خلال الشهر، أي بنسبة ٢,١% على أساس سنوي.

الإنتاج الشهري للكهرباء (شبكة كهرباء لبنان)

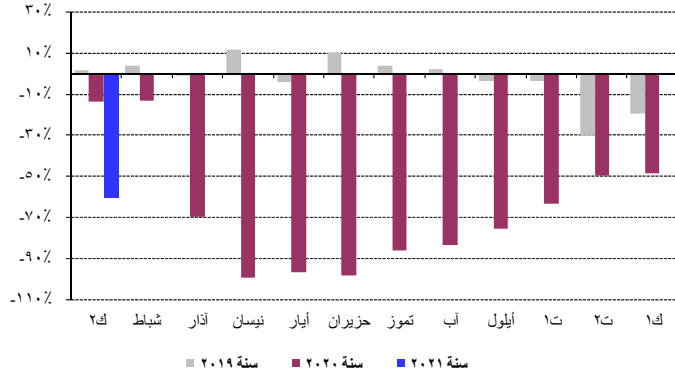


المصدر: مؤسسة كهرباء لبنان

## قطاع النقل

انخفض كل من عدد الطائرات وعدد المسافرين في مطار بيروت بنسبة ٤٦,٦% و٦٠,٥% على التوالي نتيجة تدني عدد المسافرين القادمين، والمغادرين والعابرين بنسبة ٧١,٠%، ٥١,٨% و٥٧,٦% على التوالي. أما حجم الشحن الجوي، فقد توسع بنسبة ٠,٨%. تراجع حجم البضائع المفرغة بنسبة ١٩,٢% وازداد حجم البضائع المشحونة بنسبة ٢٤,٠%.

حركة المسافرين عبر المطار



المصدر: مطار بيروت الدولي

تقلصت حركة السفن في مرفأ بيروت بنسبة ٢٦,٩% وازدادت حركة البضائع بنسبة ٣,٣% في كانون الثاني ٢٠٢١. ازداد حجم البضائع المفرغة بنسبة ٩,٢% فيما انخفض حجم البضائع المشحونة والعابرة بنسبة ٢٤,١% و٣٠,٥% على التوالي.

## القطاع النقدي

### الموجودات الخارجية الصافية للجهاز المصرفي

سجل تغيّر صافي الموجودات الخارجية للقطاع المالي عجزاً بما يوازي ٤١٠,٦ مليون دولار في كانون الثاني ٢٠٢١. وقد تمثل هذا العجز بانخفاض الموجودات الخارجية الصافية لدى مصرف لبنان بقيمة ٦٣٠,٨ مليون دولار وازدياد الموجودات الخارجية الصافية لدى المصارف والمؤسسات المالية بقيمة ٢٢٠,٢ مليون دولار. وكان تغيّر

### الواردات حسب بلدان المصدر (بملايين الدولارات)

بلد	ك ٢٠٢٠ - ٢٠٢١	% من المجموع	ك ٢٠٢١ - ٢٠٢٠	% من المجموع
تركيا	١٠٣,٠	١,٩	١٠٤,٩	١١,٥
الصين	٦٥,٩	٥,٧	٧٢,٣	٧,٩
اليونان	١١٢,١	٩,٧	٦٩,٧	٧,٦
الإمارات العربية المتحدة	٦٢,٣	٥,٤	٦٤,٢	٧,٠
الولايات المتحدة	٧٣,٠	٦,٣	٥٤,٠	٥,٩
البلدان الأخرى	٧٣٧,٢	٦٣,٩	٥٥١,٣	٦٠,٢
المجموع	١,١٥٣,٥	١٠٠	٩١٦,٥	١٠٠

توزعت حصص أهم بلدان المقصد في كانون الثاني ٢٠٢١ على الشكل التالي:

### الصادرات حسب بلدان المقصد (بملايين الدولارات)

بلد	ك ٢٠٢٠ - ٢٠٢١	% من المجموع	ك ٢٠٢١ - ٢٠٢٠	% من المجموع
الإمارات العربية المتحدة	٣٩,٤	١١,٨	٢٩,٦	١٦,١
سويسرا	١٣٠,٣	٣٩,١	٢٤,٤	١٣,٢
المملكة العربية السعودية	٢٢,٢	٦,٧	١٣,٨	٧,٥
مصر	٧,٥	٢,٣	١١,٣	٦,٢
سوريا	١١,٥	٣,٥	٨,٦	٤,٧
البلدان الأخرى	١٢٢,٢	٣٦,٧	٩٦,١	٥٢,٣
المجموع	٣٣٣,١	١٠٠	١٨٣,٩	١٠٠

### الواردات (بملايين الدولارات)

القسم التعريفي	ك ٢٠٢٠	% من المجموع	ك ٢٠٢١	% من المجموع
منتجات المملكة الحيوانية والنباتية	٢٢٤,٣	١٩,٤	١٩٢,٩	٢١,٠
مواد نسيجية ومصنوعاتها	٢٥,٠	٢,٢	١٦,٨	١,٨
جلود، جلود فراء ومصنوعاتها	٢,٣	٠,٢	١,٢	٠,١
خشب ومصنوعاته	٤,٦	٠,٤	٤,٨	٠,٥
منتجات الصناعات الكيماوية	١٢٦,٤	١١,٠	١٤٦,٤	١٦,٠
عجائن، خشب، ورق كرتون	١١,٦	١,٠	١٤,٦	١,٦
حجر، جبس، إسمنت	٩,٤	٠,٨	١٣,٠	١,٤
منتجات معدنية ومصنوعاتها	٤٨٧,٧	٤٢,٣	٢٧١,٧	٢٩,٦
معدات كهربائية، نقل وتصوير	١٢٧,٤	١١,٠	١٢٧,٥	١٣,٩
لؤلؤ، أحجار كريمة ومعادن ثمينة	٩١,١	٧,٩	٨١,٩	٨,٩
مصنوعات متنوعة	٤٣,٧	٣,٨	٤٥,٨	٥,٠
المجموع	١,١٥٣,٥	١٠٠	٩١٦,٥	١٠٠

### الصادرات (بملايين الدولارات)

القسم التعريفي	ك ٢٠٢٠	% من المجموع	ك ٢٠٢١	% من المجموع
منتجات المملكة الحيوانية والنباتية	٥٣,٢	١٦,٠	٤٨,١	٢٦,١
مواد نسيجية ومصنوعاتها	٤,٧	١,٤	٢,٠	١,١
جلود، جلود فراء ومصنوعاتها	٢,٣	٠,٧	٠,٨	٠,٤
خشب ومصنوعاته	١,٠	٠,٣	٠,٣	٠,١
منتجات الصناعات الكيماوية	٢٤,٠	٧,٢	١٧,٩	٩,٧
عجائن، خشب، ورق كرتون	٨,٨	٢,٧	٣,٩	٢,١
حجر، جبس، إسمنت	٢,٣	٠,٧	٠,٨	٠,٤
منتجات معدنية ومصنوعاتها	٣٢,٨	٩,٨	٣١,٦	١٧,٢
معدات كهربائية، نقل وتصوير	٢٨,٤	٨,٥	١٥,٠	٨,٢
لؤلؤ، أحجار كريمة ومعادن ثمينة	١٥٩,١	٤٧,٨	٥٤,٠	٢٩,٤
مصنوعات متنوعة	١٦,٤	٤,٩	٩,٥	٥,٢
المجموع	٣٣٣,١	١٠٠	١٨٣,٩	١٠٠

المصدر: المجلس الأعلى للجمارك؛ أرقام قابلة للتصحيح

## الكتلة النقدية والعوامل المؤثرة فيها

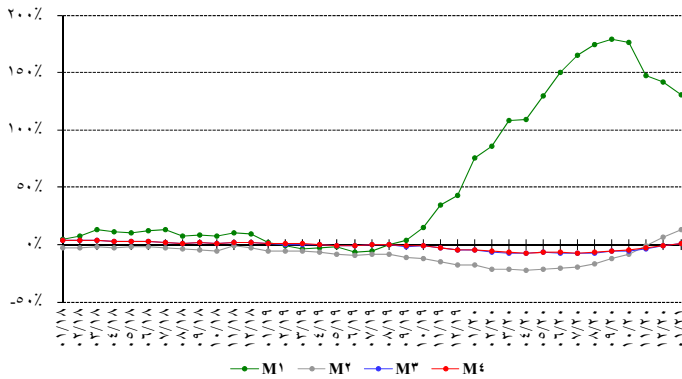
بلغت الكتلة النقدية M3 ٢٠١٠٣٩,٦ مليار ليرة في نهاية كانون الثاني مسجلة ازدياداً طفيفاً نسبتها ٠,٦% مقارنة بتراجع نسبتها ١,٤% في كانون الأول ٢٠٢٠. وبقي التسليف المصرفي للقطاع الخاص العامل الأبرز في خلق النقد إلى جانب التسليفات للقطاع العام.

وفي ما خص مكونات الكتلة النقدية، تجدر الإشارة إلى أن الودائع بالليرة سجلت تراجعاً بنسبة ٢٤,٠% والودائع بالعملات الأجنبية تدياً بنسبة ٤,٧%.

### التغيرات السنوية في الكتلة النقدية (بالنسب المئوية)

٤م	٣م	٢م	١م	
-٤,٧٩	-٥,٠٤	-١٨,٠٠	٧٥,٥٢	كانون الثاني ٢٠٢٠
-٥,٩٣	-٦,٣٧	-٢١,١٩	٨٥,٧٤	شباط ٢٠٢٠
-٦,٦٤	-٧,٠٥	-٢١,٤٥	١٠٧,٩٣	آذار ٢٠٢٠
-٧,١٣	-٧,٦١	-٢٢,٦٥	١٠٨,٩٢	نيسان ٢٠٢٠
-٦,٤٦	-٦,٩٤	-٢١,٢٢	١٢٩,٣٦	أيار ٢٠٢٠
-٦,٨٧	-٧,٤٦	-٢٠,٥٦	١٥٠,٣١	حزيران ٢٠٢٠
-٧,٢٢	-٧,٧٤	-١٩,٧٥	١٦٥,٤٦	تموز ٢٠٢٠
-٦,٧٠	-٧,٠٣	-١٧,١٣	١٧٤,٤٢	آب ٢٠٢٠
-٥,٤٢	-٥,٧٠	-١٢,٣٨	١٧٩,٢٩	أيلول ٢٠٢٠
-٤,٨١	-٥,١٨	-٨,١١	١٧٥,٩٨	تشرين الأول ٢٠٢٠
-٢,٩٩	-٣,٣١	-١,١٢	١٤٧,٦٧	تشرين الثاني ٢٠٢٠
-١,١٧	-١,٣٧	٦,٣٤	١٤١,٦١	كانون الأول ٢٠٢٠
٠,٦١	٠,٦٠	١٢,٦١	١٣٠,٤٧	كانون الثاني ٢٠٢١

### التغيرات في الكتلة النقدية



صافي الموجودات الخارجية للقطاع المالي قد سجل عجزاً بمقدار ١٥٧,٩ مليون دولار في كانون الثاني ٢٠٢٠، وعجزاً بمقدار ١٠٥٥٠,٩ مليون دولار للعام ٢٠٢٠.

## موجودات مصرف لبنان الخارجية

بلغ احتياطي مصرف لبنان من العملات الأجنبية ٢٣٩١٥,٦ مليون دولار مسجلاً تراجعاً سنوياً نسبتها ٣٥,٦% ومقداره ١٣١٩٥ مليون دولار. أما مجموع الاحتياطي الخارجي بما فيه الذهب، فقد بلغ ٤٠٩٧٤,٦ مليون دولار. هذا وقد بقي سعر صرف الدولار الأميركي الوسطي في سوق بيروت مستقراً على ١٥٠٧,٥٠ ليرة.

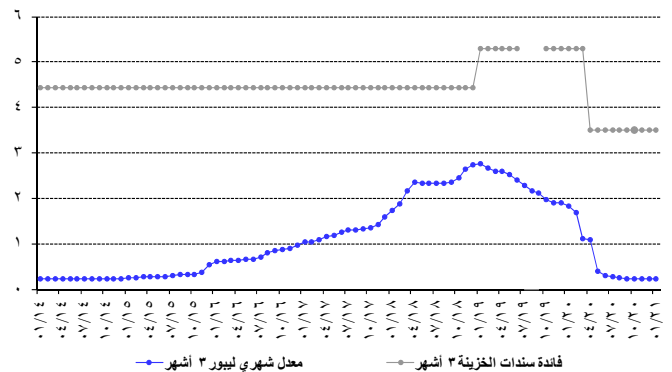
## معدلات الفائدة

لم يطرأ أي تغيير في كانون الثاني ٢٠٢١ على معدلات فائدة سندات الخزينة. فسجل معدل الفائدة الفعلية في نهاية الشهر: ٣,٥٠% لفئة ٣ أشهر، ٤,٠٠% لفئة ٦ أشهر و ٤,٥٠% لفئة ١٢ شهراً. واستقرت فائدة القسيمة على سندات الستين والثلاث سنوات على ٥,٥٠% و ٥,٥٠% على التوالي.

أما معدلات الفائدة المصرفية فقد انخفض في كانون الثاني ٢٠٢١ إلى ٢,٣١% على الحسابات الدائنة بالليرة (-٣٣ نقطة أساس) وازدادت إلى ٨,٥٣% على الحسابات المدبنة بالليرة (+٧٦ نقطة أساس).

وشهدت الفائدة المصرفية المحلية بالدولار الأميركي انخفاضاً على الحسابات الدائنة وعلى الحسابات المدبنة. فسجل معدل الفائدة الوسطي المثقل على حسابات التسليف بالدولار ٦,٥٢% (-٢١ نقطة أساس) في كانون الثاني. أما متوسط الفائدة على حسابات الادخار بالدولار فسجل ٠,٥٨% (-٣٦ نقطة أساس).

### الهامش بين سندات الخزينة لثلاثة أشهر والليبور



وبنتيجة هذه التطورات توسع الهامش بين فائدي التسليف بالليرة والدولار من ١٠٤ نقطة في كانون الأول ٢٠٢٠ إلى ٢٠١ نقطة في كانون الثاني ٢٠٢١. توسع الهامش بين فائدي الادخار بالليرة والدولار من ١٧٠ نقطة في كانون الأول ٢٠٢٠ إلى ١٧٣ نقطة في كانون الثاني ٢٠٢١.

وتجدر الإشارة إلى أن معدل ليبور (Libor Rate) لثلاثة أشهر سجل ٠,٢٢% في كانون الثاني ٢٠٢١ مقابل ٠,٢٣% في كانون الأول ٢٠٢٠.

سجلت معدلات الفائدة على شهادات الإيداع التي يصدرها مصرف لبنان من فتي ٤٥ يوماً و ٦٠ يوماً على ٢,٩٠% و ٣,٠٨% على التوالي.

وأبقى مصرف لبنان معدل الحسم ومعدل الفائدة على إعادة شراء الأوراق المالية (Repo Rate) على مستوى ١٠,٠٠% وهو المعدل المطبق منذ كانون الأول ٢٠٠٩.

## الدين العام

وفقاً لأرقام وزارة المالية بلغ مجموع الدين العام الصافي ١٣٠١٣٣ مليار ليرة في كانون الثاني ٢٠٢١ مسجلاً ارتفاعاً شهرياً قدره ١١٥٨ مليار ليرة.

وقد نتج هذا الارتفاع عن زيادة الدين العام الصافي بالليرة بمقدار ٨٦٤ مليار ليرة ليبلغ ٧٥٤٩٣ مليار ليرة والدين العام المحرر بعملات أجنبية بمقدار ١٩٥ مليون دولار ليسجل ٣٦٢٤٥ مليون دولار في نهاية الشهر.

وعلى أساس سنوي، بلغ نمو الدين العام الصافي ٥,٦% والدين بالليرة ٤,٨% وبالعاملات الأجنبية ٦,٨%.

## توزع سندات الخزينة بحسب الفئة (كنسبة مئوية من المجموع)

شهر	٣ أشهر	٦ أشهر	١٢ شهراً	٢٤ شهراً وما فوق
كانون الثاني ٢٠٢٠	٠,٠٦	٠,٠٧	١,١٥	٩٨,٧٢
شباط ٢٠٢٠	٠,٠٧	٠,٠٨	١,١٣	٩٨,٧٢
آذار ٢٠٢٠	٠,٠٧	٠,٠٨	١,١٣	٩٨,٧٢
نيسان ٢٠٢٠	٠,٠٦	٠,٠٨	١,٢٣	٩٨,٦٣
أيار ٢٠٢٠	٠,٠٥	٠,٠٨	١,٢٢	٩٨,٦٥
حزيران ٢٠٢٠	٠,٠٥	٠,٠٧	١,٠٦	٩٨,٨١
تموز ٢٠٢٠	٠,٠٥	٠,٠٨	١,٠٦	٩٨,٨٠
آب ٢٠٢٠	٠,٠٨	٠,٠٨	١,٠٦	٩٨,٧٩
أيلول ٢٠٢٠	٠,٠٨	٠,١٠	١,١٧	٩٨,٦٤
تشرين الأول ٢٠٢٠	٠,٠٨	٠,١٣	١,١٩	٩٨,٦٠
تشرين الثاني ٢٠٢٠	٠,٠٦	٠,١٤	١,١٩	٩٨,٦٠
كانون الأول ٢٠٢٠	٠,٠٤	٠,١٥	١,١٤	٩٨,٦٦
كانون الثاني ٢٠٢١	٠,٠٥	٠,١٣	١,١٠	٩٨,٧٢

## النشاط المصرفي

### الميزانية المجمعة للمصارف

بلغت الميزانية المجمعة للمصارف التجارية ٢٨٣٩١٨ مليار ليرة في نهاية كانون الثاني ٢٠٢١ مسجلة ارتفاعاً شهرياً بنسبة ٠,١٦% مقابل تراجع بنسبة ١,١٩% خلال الشهر السابق. وعلى مدار سنة، بلغت نسبة التراجع ١١,٩١%.

### تطور حجم التسليفات

#### أ- لدى المصارف التجارية

تراجعت تسليفات المصارف التجارية للقطاع الخاص المقيم وغير المقيم بنسبة ١,٢٨% خلال كانون الثاني ٢٠٢١ مقابل انخفاض بنسبة ٢,٥٣% خلال الشهر السابق. وبلغ حجم التسليفات ٥٣٨٢٧ مليار ليرة في نهاية كانون الثاني ٢٠٢١ مسجلاً تراجعاً سنوياً بنسبة ٢٥,٤٨% وهي مفصلة كالتالي:

- تراجعت التسليفات بالليرة اللبنانية إلى ٢١٨٥٥ مليار ليرة في نهاية كانون الثاني ٢٠٢١ أي بنسبة شهرية بلغت ٠,٧٩% مقابل تراجع بنسبة ٠,٨١% خلال كانون الأول ٢٠٢٠. وعلى مدار سنة، تدنت هذه التسليفات بنسبة ٥,٩١% وباتت تشكل ٤٠,٦٠% من إجمالي التسليفات، فيما كانت تشكل ٣٢,١٦% في كانون الثاني ٢٠٢٠.

- تراجعت التسليفات بالعملة الأجنبية بنسبة ١,٦٠% خلال كانون الثاني ٢٠٢١ مقابل تدني بنسبة ٣,٦٧% خلال الشهر السابق، وبلغت ٢١٢٠٨ مليون دولار في نهاية كانون الثاني ٢٠٢١ بتراجع سنوي نسبته ٣٤,٧٦%.

#### ب- لدى مصارف الأعمال

بلغت تسليفات مصارف الأعمال للقطاع الخاص المقيم وغير المقيم ٢٩٤٢ مليار ليرة في نهاية كانون الثاني ٢٠٢١، مسجلة تراجعاً بنسبة ٠,٦٨%، مقابل انخفاض بنسبة ٠,٩٦% خلال كانون الأول ٢٠٢٠. مقارنة بكانون الثاني ٢٠٢٠، تدنت هذه التسليفات بنسبة ٩,٩٧%.

## تطور حجم الودائع

#### أ- لدى المصارف التجارية

تراجعت ودايع القطاع الخاص في المصارف التجارية المقيم وغير المقيم بنسبة ٠,٢٤% خلال كانون الثاني ٢٠٢١ مقابل ٠,٩١% خلال الشهر الفائت. وعلى مدار سنة، انخفض حجم الودائع بنسبة ١١,١٢% ليبلغ ٢١٩١٤٩ مليار ليرة في نهاية كانون الثاني، وهي مفصلة كالتالي:

- تراجعت الودائع بالليرة اللبنانية بنسبة ٠,٧٠% خلال كانون الثاني ٢٠٢١ مقابل ٠,٩١% خلال الشهر الفائت، وبلغت ٤٣٢٣٢ مليار ليرة في نهاية كانون الثاني. وعلى مدار سنة، انخفضت هذه الودائع بنسبة ٢٢,٩٢%، حيث باتت تشكل ١٩,٧٣% من إجمالي الودائع، فيما كانت تشكل ٢٢,٧٥% في نهاية كانون الثاني ٢٠٢٠.
- تراجعت الودائع بالعملة الأجنبية بنسبة ٠,٤٧% خلال كانون الثاني ٢٠٢١ مقابل تدني بنسبة ٠,٩١% خلال الشهر الفائت. وبلغت ١١٦٦٩٥ مليون دولار في نهاية كانون الثاني مسجلة تراجعاً سنوياً بنسبة ٧,٦٥%.

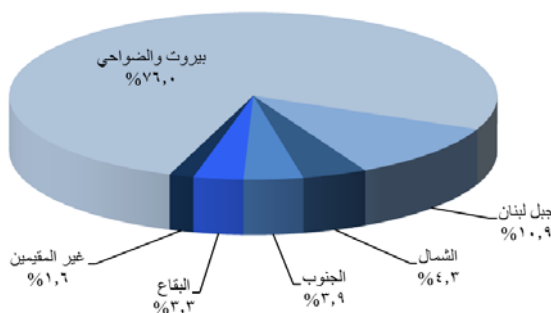
#### ب- لدى القطاع المصرفي

تراجعت ودايع القطاع الخاص لدى القطاع المصرفي المقيم وغير المقيم بنسبة ٠,٢٥% خلال الشهر مقابل تدني بنسبة ٠,٨٩% خلال كانون الأول ٢٠٢٠. وقد تراجع حجم الودائع من ٢٤٨٩٢٩ مليار ليرة في كانون الثاني ٢٠٢٠ إلى ٢٢١٠٨٢ ملياراً في نهاية كانون الثاني ٢٠٢١، أي بنسبة ١١,١٩%. وهي مفصلة كالتالي:

- تراجعت الودائع بالليرة اللبنانية بنسبة ٠,٦٥% خلال كانون الثاني ٢٠٢١ مقابل تراجع بنسبة ٠,٨٩% خلال الشهر الفائت، وبلغت ٤٣٨٧٣ مليار ليرة في نهاية كانون الثاني. وعلى مدار سنة، انخفضت هذه الودائع بنسبة ٢٣,١٩%، حيث باتت تشكل ١٩,٨٤% من إجمالي الودائع، فيما كانت تشكل ٢٢,٩٥% في نهاية كانون الثاني ٢٠٢٠.
- تراجعت الودائع بالعملة الأجنبية بنسبة ٠,٤٧% خلال كانون الثاني ٢٠٢١ مقابل تدني بنسبة ٠,٨٩% خلال الشهر الفائت. وبلغت ١١٧٥٥١ مليون دولار في نهاية كانون الثاني مسجلة تراجع سنوي بنسبة ٧,٦١%.

## توزع التسليفات

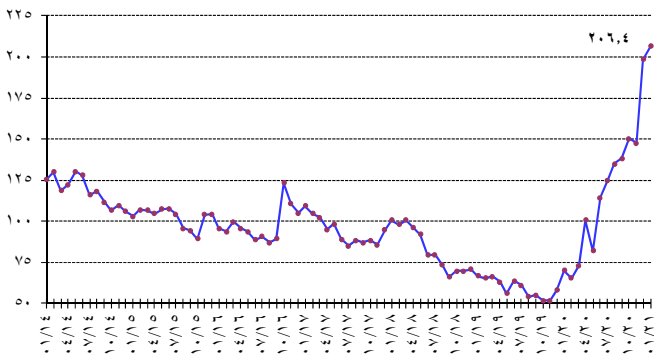
### توزع التسليفات على المناطق



## Market-Value-Weighted Index مؤشر القيمة السوقية المثلث (سعر الإقفال)

٧٠,٢١	كانون الثاني ٢٠٢٠
٦٥,٥٢	شباط ٢٠٢٠
٧٣,١٤	آذار ٢٠٢٠
١٠٠,٦٧	نيسان ٢٠٢٠
٨٢,١٧	أيار ٢٠٢٠
١١٤,٢٨	حزيران ٢٠٢٠
١٢٤,٩٥	تموز ٢٠٢٠
١٣٥,٠٩	آب ٢٠٢٠
١٣٨,١٨	أيلول ٢٠٢٠
١٥٠,٣٣	تشرين الأول ٢٠٢٠
١٤٧,٧٤	تشرين الثاني ٢٠٢٠
١٩٨,٤٣	كانون الأول ٢٠٢٠
٢٠٦,٣٧	كانون الثاني ٢٠٢١

### Market-Value-Weighted Index مؤشر القيمة السوقية المرجح



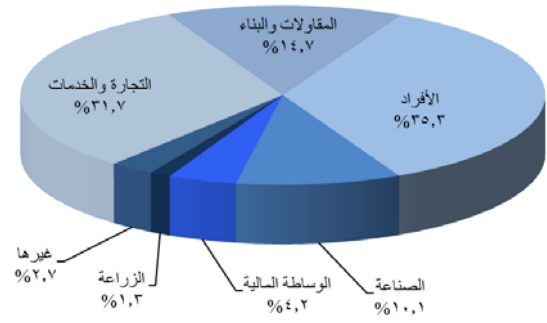
## بورصة بيروت

### بورصة بيروت

القيمة السوقية (مليار دولار)	الأسهم المتداولة		التاريخ
	القيمة (مليون دولار)	الحجم (ملايين)	
٧,٨٣	١٦,١٧	٢,٠٣	كانون الثاني ٢٠٢٠
٧,١٠	١١,٢١	١,٧٠	شباط ٢٠٢٠
٦,٧٩	١٥,٧١	٤,٥٢	آذار ٢٠٢٠
٧,٠٩	٢٣,٨٥	١٠,٧٦	نيسان ٢٠٢٠
٧,٠٩	٢٧,٠٢	٦,٦٧	أيار ٢٠٢٠
٧,٠٥	٢٤,٣٩	٦,٧٦	حزيران ٢٠٢٠
٦,٨٨	٢٩,٤٦	٢,٣٣	تموز ٢٠٢٠
٦,٨٨	١٠,٣٩	٠,٩٤	آب ٢٠٢٠
٦,٩٢	٢٦,٠١	٥,٩٦	أيلول ٢٠٢٠
٧,٠٩	١١,٥٨	٠,٩٣	تشرين الأول ٢٠٢٠
٧,٧٦	١٢,٣٩	١,٤٢	تشرين الثاني ٢٠٢٠
٧,٣٢	٢٣,٩٧	٣,١٢	كانون الأول ٢٠٢٠
٧,٣٥	٢,٣٧	٠,١٧	كانون الثاني ٢٠٢١

انخفضت كمية الأسهم المتداولة بنسبة ٩٤,٥٢% فبلغت ١٧٠,٧٣٤ سهم مقابل ٣,١١٨ مليون سهم في كانون الأول ٢٠٢٠. انخفضت قيمة هذه الأسهم بنسبة ٩٠,١٠% فبلغت ٢,٣٧٤ مليون دولار أميركي في كانون الثاني ٢٠٢١ مقابل ٢٣,٩٧٢ مليون دولار أميركي في كانون الأول ٢٠٢٠. تصدر سهم بنك عودة من ناحية أداء سعر الأسهم عن باقي الأسهم المدرجة، إذ سجل ارتفاع نسبته ٩,٠٩%. فيما خص نسب الأسهم المتداولة خلال هذا الشهر، فقد تقدم

## توزع التسليفات على القطاعات



## نسبة التسليفات إلى الودائع

شكلت التسليفات نسبة ٢٤,٥٦% من إجمالي الودائع في نهاية كانون الثاني ٢٠٢١ مقارنة بـ ٢٩,٢٩% في نهاية كانون الثاني ٢٠٢٠ مفصلة كالتالي:

- نسبة التسليفات إلى الودائع بالليرة اللبنانية ٥٠,٥٥% مقارنة بـ ٤١,٤١%.
- نسبة التسليفات إلى الودائع بالعملة الأجنبية ١٨,١٧% مقارنة بـ ٢٥,٧٣%.

## حساب الرساميل

تراجع حساب الرساميل بنسبة ١٤,٥٩% خلال كانون الثاني ٢٠٢١ مقابل ارتفاع بنسبة ٥,٣٧% خلال كانون الأول ٢٠٢٠. مقارنة بالفترة ذاتها من العام المنصرم، انخفضت هذه الرساميل بنسبة ١٨,٨٥% وبلغت ٢٥٦٦١ مليار ليرة في كانون الثاني ٢٠٢١.

تراجعت نسبة حساب الرساميل من إجمالي موجودات المصارف التجارية إلى ٩,٠٤% في نهاية كانون الثاني ٢٠٢١. وكانت قد سجلت ١٠,٦٠% في كانون الأول ٢٠٢٠ و ٩,٨١% في كانون الثاني ٢٠٢٠.

تراجعت نسبة حساب الرساميل إلى إجمالي الودائع إلى ١١,٧١% في نهاية كانون الثاني ٢٠٢١. وكانت قد سجلت ١٣,٦٨% في كانون الأول ٢٠٢٠ و ١٢,٨٣% في كانون الثاني ٢٠٢٠.

كما تراجعت نسبة حساب الرساميل إلى إجمالي التسليفات إلى ٤٧,٦٧% في نهاية كانون الثاني ٢٠٢١. وكانت قد سجلت ٥٥,١٠% في كانون الأول ٢٠٢٠ و ٤٣,٧٨% في كانون الثاني ٢٠٢٠.

## الدولة

تراجعت نسبة دولة الودائع (على صعيد القطاع المصرفي) إلى ٧٧,٨٢% في نهاية كانون الثاني ٢٠٢١ مقابل ٧٨,٠٢% في نهاية كانون الأول ٢٠٢٠ و ٧٥,١٦% في نهاية كانون الثاني ٢٠٢٠.

كما تراجعت نسبة دولة التسليفات إلى ٥٩,٤٠% في نهاية كانون الثاني ٢٠٢١ مقابل ٥٩,٥٩% في نهاية كانون الأول ٢٠٢٠ و ٦٧,٨٤% في نهاية كانون الثاني ٢٠٢٠.

## الأسواق المالية

أظهر معدل مؤشر القيمة السوقية للأسهم المدرجة في بورصة بيروت، خلال كانون الثاني ٢٠٢١، تقدماً بنسبة ٢٥,٨٢%، إذ أفضل على معدل ٢٠٢,٣٤ نقطة مقابل ١٦٠,٨٢ نقطة لمعدل الشهر السابق.

## إيصالات إيداع عمومية (GDR)

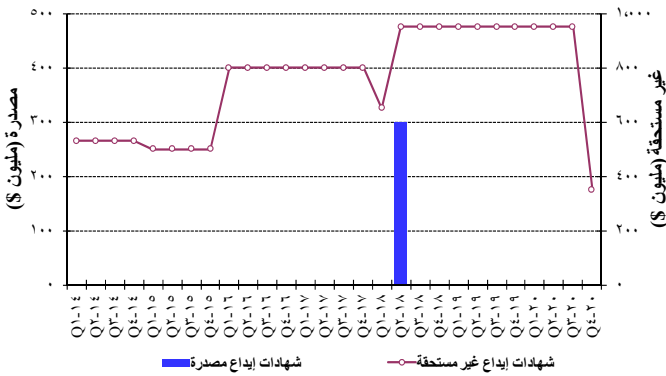
لم يعد يوجد سعر لإيصالات الإيداع العمومية.

## شهادات الإيداع

شهادات إيداع (بملايين دولارات)

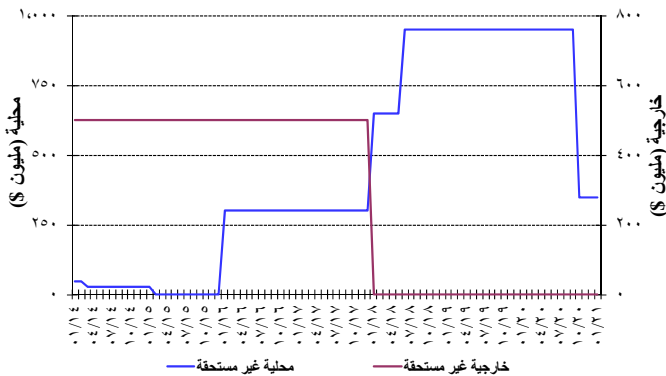
عدد المصارف	غير مستحقة			مصدرة	ك-١-٢٠٢٠
	المجموع	خارجية	محلية		
٣	٩٥٠	-	٩٥٠	-	٢٠٢٠-١
٣	٩٥٠	-	٩٥٠	-	٢٠٢١-٢

تطور شهادات الإيداع المصدرة وغير المستحقة



لم يكن هناك أي إصدار لشهادات إيداع مصدرة. حافظت قيمة شهادات الإيداع المصدرة غير المستحقة على مكائنها بقيمة ٩٥٠ مليون دولار أميركي بين ثلاثة مصارف: بيبيلوس بنك (٣٠٠ مليون دولار أميركي)، بنك لبنان والمهجر (٣٠٠ مليون دولار أميركي)، بنك عودة (٣٥٠ مليون دولار أميركي).

الإصدارات غير المستحقة لشهادات الإيداع المحلية والخارجية

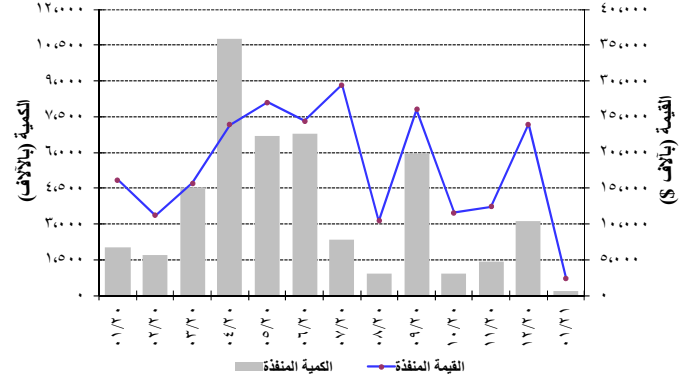


## سندات دين الجمهورية اللبنانية بالعملة الأجنبية

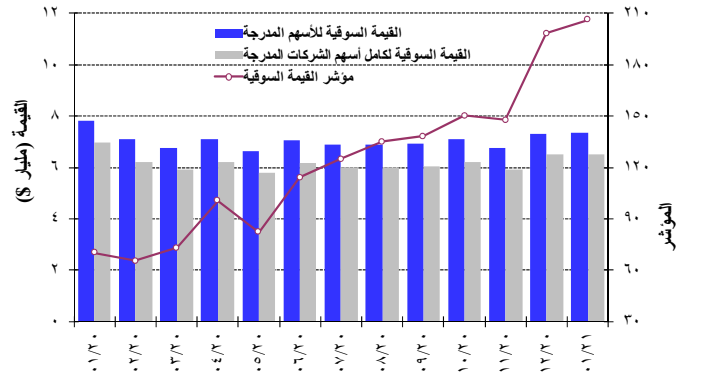
أصبحت القيمة الإجمالية لسندات الجمهورية اللبنانية المصدرة بعملة أجنبية ٣١,٣١٤ مليار دولار أميركي بنهاية كانون الثاني ٢٠٢١.

سهم Solidere A على سائر الأسهم من ناحية كمية التداول بحيث بلغت نسبته ٦١,٢٣% من مجموع التداول على البورصة. فيما يتعلق بالقيمة السوقية لمحمّل أسهم الشركات المدرجة في بورصة بيروت، فقد ارتفعت بنسبة ٠,٣٤% قياساً على الشهر الماضي وسجلت ٧,٣٤٦ مليار دولار أميركي مقابل ٧,٣٢١ مليار دولار أميركي في الشهر السابق. وعلى صعيد القيمة السوقية للأسهم المدرجة في البورصة، فقد ارتفعت أيضاً بنسبة ٠,٣٨% في كانون الثاني ٢٠٢١ لتصل إلى ٦,٥١٨ مليار دولار أميركي مقابل ٦,٤٩٣ مليار دولار أميركي للشهر الماضي.

نشاط الأسهم المدرجة في بورصة بيروت



تطور المؤشر والقيمة السوقية لبورصة بيروت



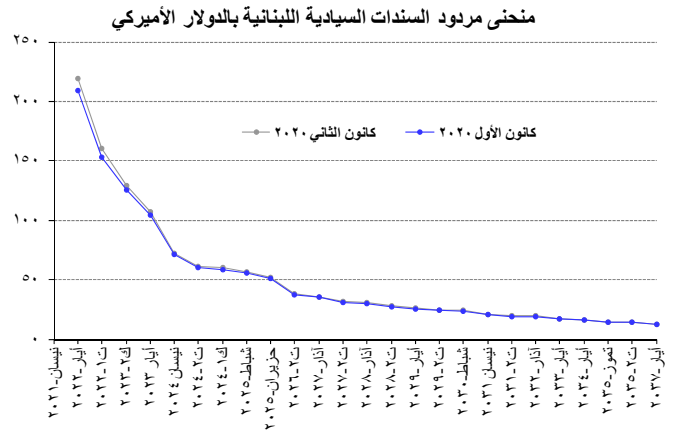
## الأسهم التفضيلية المدرجة عند الإصدار

المصدر	نوع الأسهم	سعر السهم	الكمية (آلاف)	القيمة (ملايين \$)
بنك بيروت	أسهم تفضيلية "H"	\$ ٢٥,٠٠	٥٤٠٠	١٣٥
	أسهم تفضيلية "I"	\$ ٢٥,٠٠	٥٠٠٠	١٢٥
	أسهم تفضيلية "J"	\$ ٢٥,٠٠	٣٠٠٠	٧٥
	أسهم تفضيلية "K"	\$ ٢٥,٠٠	٤٠٠٠	١٠٠
بنك بيمو	أسهم تفضيلية ٢٠١٣	\$ ٥٠,٠٠	٣٥٠	١٨
بنك عودة	أسهم تفضيلية "H"	\$ ٦٩,٩٠	٧٥٠	٥٢
	أسهم تفضيلية "I"	\$ ٤٤,٩٠	٢٥٠٠	١١٢
	أسهم تفضيلية "J"	\$ ٤٢,٠٤	٢٧٥٠	١١٦
البنك اللبناني للتجارة	أسهم تفضيلية "D"	\$ ٩٤,٠٠	٧٥٠	٧١
	أسهم تفضيلية "H"	\$ ٩٤,٠٠	٢٦٤	٢٥
بنك بيبيلوس	أسهم تفضيلية ٢٠٠٨	\$ ٤٣,٠٠	٢٠٠٠	٨٦
	أسهم تفضيلية ٢٠٠٩	\$ ٤٠,٠٠	٢٠٠٠	٨٠



## سندات دين المصارف والمؤسسات المالية اللبنانية بالعملات المختلفة

بلغت قيمة سندات الدين المحلية المصدرة من قبل المؤسسات المالية ٨,٩٧٩ مليون دولار أميركي بنهاية كانون الأول ٢٠٢٠ مقابل ١٠,١٩٥ مليون دولار أميركي بنهاية أيلول ٢٠٢٠.





## الجدول الإحصائية

١٢	١ . المحمل النقدي والمقابل له.....
١٢	٢ . الميزان التجاري وتغيّر صافي الموجودات الخارجية للقطاع المالي.....
١٣	٣ . الموجودات الخارجية لمصرف لبنان.....
١٣	٤ . ميزانية مصرف لبنان.....
١٤	٥ . الميزانية المجمّعة للمصارف التجارية.....
١٥	٦ . إجمالي الودائع في القطاع المصرفي.....
١٦	٧ . معدلات الفائدة: المصارف التجارية.....
١٦	٨ . سندات الخزينة ومعدلات الفائدة.....
١٧	٩ . عمليات المقاصة.....
١٨	١٠ . الاعتمادات والبولص المستندية للاستيراد والتصدير.....
١٨	١١ . أدوات الدين العام الداخلي.....
١٩	١٢ . أسعار صرف أهم العملات الأجنبية.....
١٩	١٣ . الدين العام بحسب مصادر التمويل.....
٢٠	١٤ . سندات دين الجمهورية اللبنانية بالعملات الأجنبية.....
٢٠	١٥ . سندات دين المصارف بالعملات الأجنبية.....
٢١	١٦ . التداول بالأسهم في بورصة بيروت.....
٢١	١٧ . أدوات مالية مختلفة.....

١. المحمل النقدي والمقابل له (في نهاية الفترة، بمليارات الليرات)

كانون الثاني ٢٠٢١	كانون الأول ٢٠٢٠	تشرين الثاني ٢٠٢٠	تشرين الأول ٢٠٢٠	كانون الثاني ٢٠٢٠	كانون الأول ٢٠١٩	
						<b>المحمل النقدي</b>
٣٠,٧١٠,٠	٢٩,٢٤٢,١	٢٦,٥٢٠,٤	٢٤,٢٥٠,٩	١٠,٧٣٣,٩	٩,٨١٧,٦	النقد المتداول
١١,٧١٤,٦	١٠,٩١٤,٣	١٠,٨٥١,٣	١٠,٦٨٠,٩	٧,٦٧٣,٨	٦,٨٠٢,٤	ودائع تحت الطلب بالليرة
<b>٤٢,٤٢٤,٥</b>	<b>٤٠,١٥٦,٤</b>	<b>٣٧,٣٧١,٧</b>	<b>٣٤,٩٣١,٨</b>	<b>١٨,٤٠٧,٦</b>	<b>١٦,٦٢٠,٠</b>	<b>M1</b>
٢٦,٨٧٨,٦	٢٧,٣٥٣,٩	٢٧,٩٣٩,٨	٢٨,٤٧٨,١	٤٣,١٣٥,٤	٤٦,٨٦٣,٧	ودائع لأجل بالليرة
<b>٦٩,٣٠٣,٢</b>	<b>٦٧,٥١٠,٣</b>	<b>٦٥,٣١١,٥</b>	<b>٦٣,٤٠٩,٩</b>	<b>٦١,٥٤٣,٠</b>	<b>٦٣,٤٨٣,٨</b>	<b>M2</b>
١٣١,٣٢٧,٤	١٣٢,٠٢٢,٥	١٣٣,٠١٧,٩	١٣٣,٨٦٨,٦	١٣٧,٨٣٨,٦	١٣٨,٩١٠,٠	ودائع بالعملات الأجنبية
٤٠٩,٠	٥١٩,٢	٥٤٦,٠	٥١٢,٥	٤٤٩,٥	٤٣٧,٢	أدوات مالية مصدرة
<b>٢٠١,٠٣٩,٦</b>	<b>٢٠٠,٠٥١,٩</b>	<b>١٩٨,٨٧٥,٣</b>	<b>١٩٧,٧٩١,٠</b>	<b>١٩٩,٨٣١,١</b>	<b>٢٠٢,٨٣١,٠</b>	<b>M3</b>
١١,٥٢٤,٠	١١,٥٢٦,١	١١,٥٩٢,٧	١١,٤٧٢,٩	١١,٤٤١,٨	١١,٤٦٦,٢	سندات الخزينة لدى القطاع غير المصرفي*
<b>٢١٢,٥٦٣,٦</b>	<b>٢١١,٥٧٨,٠</b>	<b>٢١٠,٤٦٨,٠</b>	<b>٢٠٩,٢٦٣,٩</b>	<b>٢١١,٠٧٢,٨</b>	<b>٢١٤,٠٧٧,٢</b>	<b>M4</b>
						<b>مقابل عرض النقد M3</b>
٢٦,٠١٠,٩	٢٧,٠٢٨,٤	٢٦,٠٩٨,٣	٢٧,٨٢٥,٣	٣٨,٥٦٦,١	٣٧,٨٢٣,٠	صافي الموجودات الخارجية
٢٥,٧١٦,٥	٢٦,١١٦,٢	٢٤,٦٥٦,٤	٢٦,٠٥٨,٥	٢١,٩٦١,٨	٢١,٠١٢,٥	-ذهب
٢٩٤,٤	٩١٢,٣	١,٤٤١,٩	١,٧٦٦,٨	١٦,٦٠٤,٤	١٦,٨١٠,٥	-صافي الموجودات الخارجية لدى مؤسسات الإيداع**
<b>٥١,٣٧٠,١</b>	<b>٥١,٩٦٣,٦</b>	<b>٥٣,٦٥٣,٥</b>	<b>٥٤,٤٠٥,٩</b>	<b>٦٨,٢٥٨,٤</b>	<b>٧٠,٨١٤,١</b>	<b>مطالبات على القطاع الخاص</b>
٢١,٥٧٢,٣	٢١,٧٠٥,٧	٢١,٩٢١,٣	٢٢,٠١٩,٢	٢٢,٧٢٨,٩	٢٢,٩٨٢,١	-المطالبات بالليرة
٢٩,٧٩٧,٨	٣٠,٢٥٧,٩	٣١,٧٣٢,٢	٣٢,٣٨٦,٧	٤٥,٥٢٩,٥	٤٧,٨٣١,٩	-المطالبات بالعملات الأجنبية
<b>٦٠,٠٤٦,٧</b>	<b>٥٨,٩٠٧,١</b>	<b>٦٠,٧١٥,٨</b>	<b>٦٠,٠٢١,٨</b>	<b>٦٨,٤٩٩,٤</b>	<b>٧١,٣١٥,٠</b>	<b>صافي المطالبات على القطاع العام</b>
-١٧,١٨٥,٦	-١٧,٣٨٢,٩	-١٦,٧٤٠,٤	-١٨,٠٠٤,٣	-١٣,٨٠٧,٠	-١٢,٨٣٥,٤	منها: فروقات القطع
<b>٦٣,٦١١,٩</b>	<b>٦٢,١٥٢,٧</b>	<b>٥٨,٤٠٧,٧</b>	<b>٥٥,٥٣٨,٠</b>	<b>٢٤,٥٠٧,١</b>	<b>٢٢,٨٧٩,٠</b>	<b>صافي البنود الأخرى</b>
<b>٢٠١,٠٣٩,٦</b>	<b>٢٠٠,٠٥١,٩</b>	<b>١٩٨,٨٧٥,٣</b>	<b>١٩٧,٧٩١,٠</b>	<b>١٩٩,٨٣١,١</b>	<b>٢٠٢,٨٣١,٠</b>	<b>المجموع</b>

ابتداء من شهر كانون الثاني ٢٠١٧، احتساب المحمل النقدي والمقابل له يتركز على الميزانية المجمعدة لمؤسسات الإيداع.

\* أرقام خاضعة للتغيير بسبب المراجعات المتواصلة.

\*\* إن تعبّر صافي الموجودات الخارجية لمصرف لبنان في السنة الحارية يشمل صافي فرق سندات دين الجمهورية اللبنانية بالعملات الأجنبية المتداولة عالمياً والمكتسبة من مصرف لبنان خلال السنة ذاتها فقط.

٢. الميزان التجاري وتغير صافي الموجودات الخارجية للقطاع المالي (بملايين الدولارات)

المجموع	مصارف ومؤسسات مالية	مصرف لبنان**	الميزان التجاري*	الصادرات (فوب)	الواردات (سيف)	
-١٠,٥٥٠,٩	٣,٧٢٣,٢	-١٤,٢٧٤,٠	-٧,٧٦٥,٢	٣,٥٤٤,٥	١١,٣٠٩,٧	٢٠٢٠
-١٥٧,٩	٤٥٤,٩	-٦١٢,٨	-٨٢٠,٤	٣٣٣,١	١,١٥٣,٥	كانون الثاني
-٣٤٧,٤	٦٤١,٧	-٩٨٩,٢	-٦٠٧,٨	٣٤٣,٣	٩٥١,١	شباط
-٥٥٦,٨	-٥,٧	-٥٥١,١	-٥٨٨,٣	٢٣٧,٦	٨٢٥,٩	آذار
-٢٤٠,٦	٥٧١,٨	-٨١٢,٤	-٥٧٤,٠	١٧٠,٥	٧٤٤,٥	نيسان
-٨٨٧,٧	٢٠,٤	-٩٠٨,١	-٤٢٣,٠	٢٥٠,٧	٦٧٣,٧	أيار
-٢٩٥,٨	٢٦٠,١	-٥٥٥,٨	-٥٧٦,٦	٢٧٧,١	٨٥٣,٧	حزيران
-٣,٠٤٦,٤	-٢٦٦,٥	-٢,٧٧٩,٩	-٥٤٨,٢	٣٧٣,٨	٩٢١,٩	تموز
-١,٩٦٨,٠	٢٥٣,٢	-٢,٢٢١,٢	-٥٢٥,٤	٢٧٣,٥	٧٩٨,٩	آب
-٢,١٠٧,٧	٤٢٤,٢	-٢,٥٣١,٩	-٥٩٨,١	٣٥٦,٧	٩٥٤,٨	أيلول
-٣٨٠,٠	١٠٩,٦	-٤٨٩,٦	-٨٤٢,٧	٣٥٠,٧	١,١٩٣,٤	تشرين الأول
-٢١٤,٤	٤١٥,٥	-٦٢٩,٩	-٧٢٣,٣	٢٨٢,٨	١,٠٠٦,١	تشرين الثاني
-٣٤٨,١	٨٤٤,٠	-١,١٩٢,١	-٩٣٧,٣	٢٩٤,٨	١,٢٣٢,١	كانون الأول
-٤١٠,٦	٢٢٠,٢	-٦٣٠,٨	-٧٣٢,٦	١٨٣,٩	٩١٦,٥	كانون الثاني

\* هذه الأرقام قابلة للتصحيح.

\*\* إن تعبّر صافي الموجودات الخارجية لمصرف لبنان في السنة الحارية يشمل صافي فرق سندات دين الجمهورية اللبنانية بالعملات الأجنبية المتداولة عالمياً والمكتسبة من مصرف لبنان خلال السنة ذاتها فقط.

### ٣. الموجودات الخارجية لمصرف لبنان\* (في نهاية الفترة)

كانون الأول ٢٠١٩	كانون الثاني ٢٠٢٠	تشرين الأول ٢٠٢٠	تشرين الثاني ٢٠٢٠	كانون الأول ٢٠٢٠	كانون الثاني ٢٠٢١	
						ذهب
٢١٠٠١٢٠٥١١	٢٦٠١١٦٠١٨٥	٢٤٠٦٥٦٠٤٠٣	٢٦٠٠٥٨٠٤٨٩	٢١٠٩٦١٠٧٨٦	٢٥٠٧١٦٠٤٨٣	- بملايين الليرات اللبنانية
١٣٠٩٣٨٠٦	١٧٠٣٢٤٠٢	١٦٠٣٥٥٠١	١٧٠٢٨٥٠٩	١٤٠٥٦٨٠٣	١٧٠٠٥٩٠٠	- بملايين الدولارات
						المجموع (باستثناء الذهب)
٥٦٠٢٠٢٠٩١٢	٣٦٠٣٢٨٠٥١٩	٣٧٠٧٤٩٠٤٦٤	٣٨٠٣٦٥٠٦٦٠	٥٥٠٢٧٨٠٣٧٣	٣٥٠٣٩١٠٩٣٨	- بملايين الليرات اللبنانية
٣٧٠٢٨٢٠٢	٢٤٠٠٩٨٠٥	٢٥٠٠٤١٠١	٢٥٠٤٤٩٠٩	٣٦٠٦٦٨٠٩	٢٣٠٤٧٧٠٢	- بملايين الدولارات
						• عملات أجنبية (سيولة)
٤٤٠٥٥٠٠٤٦٠	٢٨٠٠٤٦٠٢٤٣	٢٨٠٦٨٥٠٤٢٨	٢٩٠٣٤٠٠٥٧٠	٤٣٠٦٥٦٠٦٩٧	٢٧٠٠٩٩٠٢٦٠	- بملايين الليرات اللبنانية
٢٩٠٥٥٢٠٥	١٨٠٦٠٤٠٥	١٩٠٠٢٨٠٥	١٩٠٤٦٣٠١	٢٨٠٩٥٩٠٧	١٧٠٩٧٦٠٣	- بملايين الدولارات
						• أوراق مالية
١١٠٦٥٢٠٤٥٢	٨٠٢٨٢٠٢٧٦	٩٠٠٦٤٠٠٣٦	٩٠٠٢٥٠٠٩٠	١١٠٦٢١٠٦٧٦	٨٠٢٩٢٠٦٧٩	- بملايين الليرات اللبنانية
٧٠٧٢٩٠٧	٥٠٤٩٤٠٠	٦٠٠١٢٠٦	٥٠٩٨٦٠٨	٧٠٧٠٩٠٢	٥٠٥٠٠٠٩	- بملايين الدولارات

\* إبتداء من تشرين الثاني ٢٠١٧ الموجودات الخارجية لمصرف لبنان تشمل سندات دين الجمهورية اللبنانية المصدرة بعملات أجنبية، المتداولة عالمياً، و المحمولة من قبل مصرف لبنان.

### ٤. ميزانية مصرف لبنان (في نهاية الفترة، بمليارات الليرات)

كانون الأول ٢٠١٩	كانون الثاني ٢٠٢٠	تشرين الأول ٢٠٢٠	تشرين الثاني ٢٠٢٠	كانون الأول ٢٠٢٠	كانون الثاني ٢٠٢١	
						ذهب
٢١٠٠١٢٠٥	٢٦٠١١٦٠٢	٢٤٠٦٥٦٠٤	٢٦٠٠٥٨٠٥	٢١٠٩٦١٠٨	٢٥٠٧١٦٠٥	عملات أجنبية
٤٤٠٥٥٠٠٥	٢٨٠٠٤٦٠٢	٢٨٠٦٨٥٠٤	٢٩٠٣٤٠٠٦	٤٣٠٦٥٦٠٧	٢٧٠٠٩٩٠٣	موجودات خارجية أخرى
٠٠٠	٠٠٠	٠٠٠	٠٠٠	٠٠٠	٠٠٠	مطلوبات على الزبائن
٣٨٧٠٣	٣٧٧٠٠	٣٧٩٠٤	٣٧٧٠٢	٣٨٥٠٢	٣٧٥٠٩	قروض للمصارف التجارية
٢٠٠٧٤٢٠٦	١٩٠٧٥٦٠٥	٢٠٠٥٥٦٠٩	٢٠٠١٨٣٠١	٢٠٠٦٣٩٠٢	١٩٠٦٤٩٠٩	قروض مصارف التسليف المتوسط والطويل الأجل ومؤسسات مالية أخرى
١٠٧٨٠٠٦	١٠٧٦٨٠٥	١٠٧٦١٠٤	١٠٧٦٣٠٧	١٠٧٦٥٠٨	١٠٧٥٣٠٩	قروض للقطاع العام
٠٠٠	٠٠٠	٠٠٠	٠٠٠	٠٠٠	٠٠٠	محفظة الأوراق المالية
٦٨٠٩٠٦٠٧	٦٨٠٥٤٧٠٥	٦٩٠٤١٨٠٢	٦٩٠١٧١٠٩	٦٩٠٠٦٥٠٢	٦٨٠٧٩٩٠٥	موجودات ثابتة
٣٩٣٠٥	٣٩٥٠٢	٣٩٢٠٩	٣٩٦٠٥	٣٩٣٠٧	٣٩٥٠٤	موجودات ناتجة عن عمليات مقايضة على أدوات مالية
١٨٠٠٨٠٠٦	١٨٠٠٨٠٠٦	١٨٠٠٨٠٠٦	١٨٠٠٨٠٠٦	١٨٠٠٨٠٠٦	١٨٠٠٨٠٠٦	موجودات أخرى
٣٧٠٢٤٠٠٥	٦٠٠٩٨٧٠١	٧٢٠٠٠٣٠٧	٦٨٠٦١٣٠٦	٣٨٠٩٨٨٠٧	٦٤٠٠٢٩٠٥	إجمالي الموجودات = إجمالي الالتزامات
٢١٣٠٠٩٤٠٧	٢٢٤٠٠٧٤٠٨	٢٣٥٠٤٣٤٠٩	٢٣٣٠٩٨٥٠٧	٢١٤٠٩٣٦٠٩	٢٢٥٠٩٠٠٠٥	النقد المتداول خارج مصرف لبنان
١٠٠٥٦٣٠٥	٣٠٠٩١٧٠٧	٢٧٠٨٨٧٠٦	٢٥٠٥٧٠٠٩	١١٠٩٥٧٠٠	٣٢٠٥٧٢٠١	ودائع المصارف التجارية
١٦٢٠١٩٦٠٩	١٥٥٠٥٠٣٠٩	١٥٥٠٨٦١٠٦	١٥٦٠٧٨٧٠٤	١٦٢٠٧٥٨٠٦	١٥٦٠١٢٨٠٢	ودائع مصارف التسليف المتوسط والطويل الأجل ومؤسسات مالية أخرى
٣٠٢٦٧٠٩	٢٠٧٧٣٠٦	٣٠١٧٥٠٧	٣٠٠٥٩٠٣	٣٠٢٢٨٠١	٢٠٧٨٧٠٦	ودائع الزبائن
٨٠٢٠٢٠٨	٦٠٨٣٧٠٩	٧٠١٧٤٠٥	٦٠٥٤٠٠٩	٧٠٩٧٤٠٥	٦٠١١٨٠٤	ودائع القطاع العام
١٢٠٨٣٥٠٤	١٧٠٣٢٨٠٩	١٦٠٧٤٠٠٤	١٨٠٠٠٤٠٣	١٣٠٨٠٧٠٠	١٧٠١٨٥٠٦	فروقات القطع
٠٠٠	٠٠٠	٠٠٠	٠٠٠	٠٠٠	٠٠٠	أوراق مالية غير الأسهم
٢٠٧٧٥٠٩	٤٠٤١٩٠٦	٤٠٤٣٠٥	٣٠٧١٠٠١	٢٠٧٧٥٠١	٤٠٤٣٤٠٠	الالتزامات خارجية
٨٤٤٠٢	٩٠٠٤	٩٠٠٤	٩٠٠٥	٨٤٤٠٢	٩٠٠٥	الالتزامات أخرى طويلة الأجل
٥٠٦٦٧٠٤	٥٠٣٤٩٠٨	٥٠٦٠٧٠٣	٥٠٦٠٧٠٣	٥٠٦٦٧٠٤	٥٠٣٤٩٠٨	الأموال الخاصة
٦٠٥٧٧٠٦	٧٢٠٠٠	١٤٠٧٤٧٠٣	١٤٠٥٣٩٠٩	٥٠٨١٥٠٩	١٠١٥٤٠١	الالتزامات أخرى

٥. الميزانية المجمعة للمصارف التجارية (في نهاية الفترة، بمليارات الليرات)

كانون الأول ٢٠١٩	كانون الثاني ٢٠٢٠	تشرين الأول ٢٠٢٠	تشرين الثاني ٢٠٢٠	كانون الأول ٢٠٢٠	كانون الثاني ٢٠٢١	
١٧٨.٢٠٨,٥	١٧٨.٥٦٢,٩	١٦٩.٣٦٧,١	١٦٨.٥٢٦,٨	١٦٨.١٤١,٥	١٦٨.٠٧٢,٦	نقد وودائع لدى مصرف لبنان
٧٤٠,٧	١.٢١٧,٤	١.٣١٢,٣	١.٣٥٦,٧	١.٦٦٤,٤	١.٨٥٢,٦	-أوراق نقدية ونقود صغيرة باليرة
١٧٧.٤٦٧,٨	١٧٧.٣٤٥,٥	١٦٨.٠٥٤,٨	١٦٧.١٧٠,٠	١٦٦.٤٧٧,١	١٦٦.٨٧١,٩	-ودائع لدى مصرف لبنان*
٨٨٧,١	٨٦١,٩	١.٠١٧,٧	٩٣٦,٦	٨٧٠,٧	٩٦٠,٢	نقد وودائع لدى مؤسسات الاصدار الاخرى الغير مقيمة
٦٦.١٩٨,٠	٦٣.٧١٥,٢	٤٩.٩٣٦,١	٤٩.٢٣٩,٤	٤٧.٨٨٦,٥	٤٧.٣٤٥,٠	مطالبات على الزبائن المقيمين
٢.٠٧٢,٠٦	٢.٠٤٧٩,٨	١٩.٧٧١,٠	١٩.٧١١,٩	١٩.٥٦٤,١	١٩.٤٣٤,٠	-باليرة
٤٥.٤٧٧,٣	٤٣.٢٣٥,٤	٣٠.١٦٥,٠	٢٩.٥٢٧,٦	٢٨.٣٢٢,٥	٢٧.٩١١,٠	-بالعملات الاجنبية
٨.٣٩٩,٥	٧.٩٨٦,٩	٦.٤٣٤,٩	٦.٣٤٦,٩	٦.٢٣٥,١	٦.١٣٠,٨	مطالبات على الزبائن الغير مقيمين
٢.٥٩٣,١	٢.٥٧٩,٩	٢.٤٠٩,٤	٢.٣٨٨,٩	٢.٣٥٥,٩	٢.٣١٦,١	-باليرة
٥.٨٠٦,٥	٥.٤٠٧,٠	٤.٠٢٥,٥	٣.٩٥٨,٠	٣.٨٧٩,٢	٣.٨١٤,٧	-بالعملات الاجنبية
٤٢٩,٢	٥٢٨,٢	٤٢٤,٩	٣٥٣,١	٤٠١,٤	٣٥٠,٩	مطالبات على القطاع المالي المقيم
١٦٢,٢	١٦٧,٧	١٢٠,٦	١٠٨,٧	١١٠,٣	١٠٥,٢	-باليرة
٢٦٧,٠	٣٦٠,٤	٣٠٤,٣	٢٤٤,٥	٢٩١,١	٢٤٥,٧	-بالعملات الاجنبية
١٠.٢٠١,٦	٩.٢٠٩,٠	٦.٦١٠,٩	٦.٩٤١,٧	٧.١٠٩,٨	٧.٢٦٩,٢	مطالبات على القطاع المالي الغير مقيم
٣٤٢,٦	٢٧٩,٢	٣٧٦,٤	٣٦٢,٩	٣٢١,٧	٣٢٣,٦	مطالبات على القطاع العام
٤٥.٣١٠,٠	٤٣.١٠٢,٦	٣٥.٣٦٧,٤	٣٥.٢٠٢,٣	٣٣.٨٦٨,٨	٣٣.٩٣٩,٥	محفظه الأوراق المالية المقيمة
١٤٩,٠	٢٥٥,٨	٨٤,٣	٧٨,٦	٢٠٢,٦	٢٠٩,٦	منها: أوراق مالية مصنفة بالقيمة العادلة مقابل حساب الارباح والخسائر
٦٣٥,٧	٥٩٠,٠	٣١٢,٨	٣٠٣,٣	٢٦٠,٤	٢٥٩,٤	منها: أوراق مالية مصنفة بالقيمة العادلة مقابل عناصر الدخل الشامل
٤٢.١٤٧,٠	٣٩.٨٣٤,٢	٣٢.٥٨٦,٥	٣٢.٣٩٩,٦	٣٠.٩٣٠,٠	٣٠.٩٨٣,٠	منها: أوراق مالية مصنفة بالكلفة المطفأة
٧٦,٤	٥٥,١	٢٤,٣	٧٠,٧	٤٠,١	٣٦,٦	منها: فروقات تقييم المشتقات المالية
٢.٣١١,٩	٢.٣٦٧,٦	٢.٣٥٩,٤	٢.٣٥٠,١	٢.٤٣٥,٦	٢.٤٥١,٠	منها: اسهم
٢٢.٠٧٠,٧	٢١.٥٦٣,٣	١٨.٠٢٩,١	١٧.٨٩٨,٢	١٧.٢٦٦,٠	١٧.٢٤٥,٠	-سندات الخزينة اللبنانية
٢٠.٨٢٦,٧	١٩.١٤٢,٩	١٤.٩٦٥,٩	١٤.٨٩٧,٢	١٤.١٥٧,٥	١٤.٢٤٣,١	-سندات دين الجمهورية اللبنانية بالعملات الأجنبية
٢.٤١٢,٥	٢.٣٩٦,٤	٢.٣٧٢,٤	٢.٤٠٧,٠	٢.٤٤٥,٣	٢.٤٥١,٤	-أوراق مالية أخرى
٩٣٥,٣	٨٨٦,٠	٧١٩,٥	٧٢٧,٨	٧٣٤,٦	٧٣٠,٦	محفظه الأوراق المالية الغير مقيمة
٥.٦١٤,٨	٥.٧٨٨,٩	٥.٤١٥,٨	٥.٤٥٢,٥	٥.٤٩٠,١	٥.٤٥٠,٩	أصول مادية
٢.٣٠٩,٨	٢.٣٠٨,٤	٢.١٤٢,٠	٢.١٢٦,٥	٢.١٠٣,٦	٢.٠٦٧,٦	أصول الغير مادية
٦.١١٠,٦	٦.٠٩٢,٧	٥.٣٧١,٦	٥.٤١٠,٣	٦.١٩٠,١	٦.١٧١,١	موجودات خارجية اخرى
١.٨٥٠,٤	٢.٩٧٩,١	٤.٨٩٠,٥	٥.٦٦٥,٠	٤.١١٩,٧	٤.٤٥٤,١	موجودات اخرى
٣٢٦.٧٩٧,٤	٣٢٢.٣٠٠,٩	٢٨٨.٠٧٤,٨	٢٨٦.٨٩٢,٠	٢٨٣.٤٧٣,٦	٢٨٣.٩١٨,١	إجمالي الموجودات = إجمالي الالتزامات
١٨٨.٤٧٩,٦	١٨٤.٣٧٢,٧	١٦٩.٠٢٨,٨	١٦٧.٧٨٧,٨	١٦٦.١٨٢,٥	١٦٥.٨٧٤,٨	ودائع الزبائن المقيمين
٥١.٩٧٢,٨	٤٩.١٦٩,٠	٣٧.٧٣٩,٥	٣٧.٣٢٧,٥	٣٦.٨٣١,٧	٣٧.١٧٣,٤	-باليرة
١٣٦,٥٠٦,٨	١٣٥.٢٠٣,٨	١٣١.٢٨٩,٣	١٣٠.٤٦٠,٣	١٢٩.٣٥٠,٨	١٢٨.٧٠١,٣	-بالعملات الاجنبية
٤٨.٩٢٠,٠	٤٧.٢٧٥,٣	٤١.١٦٥,٤	٤٠.٨٧٦,٦	٤١.٢٣٣,٢	٤١.٢٣٤,٩	ودائع الزبائن الغير مقيمين
٤.٧٣٣,٠	٤.٥١٠,٣	٣.٣٣١,٤	٣.٢٩٦,٠	٣.٤٠٢,٨	٣.٣٥١,٦	-باليرة
٤٤.١٨٧,٠	٤٢.٧٦٥,٠	٣٧.٨٣٤,٠	٣٧.٥٨٠,٥	٣٧.٨٣٠,٥	٣٧.٨٨٣,٣	-بالعملات الاجنبية
٢.٠٨٦,١	٢.١٧٢,٢	٢.٣٠٨,٦	٢.٢٥٣,٤	٢.٣٣٦,٩	٢.٣٠٠,٧	الالتزامات تجاه القطاع المالي المقيم
٧١٤,١	٧٩٩,٨	٩٣٧,٢	٩٥٣,٢	٩٤٧,٣	٩٣٨,٨	-باليرة
١.٣٧٢,٠	١.٣٧٢,٤	١.٣٧١,٤	١.٣٠٠,٢	١.٣٨٩,٧	١.٣٦١,٨	-بالعملات الاجنبية
١٣.٣٠٩,٩	١٢.٧٤٥,٥	١٠.٩٣٠,٨	١٠.٧٨٠,٦	٩.٩٢٤,١	٩.٧٣٨,٤	الالتزامات تجاه القطاع المالي الغير مقيم
٧.٣٧٩,٠	٧.٤٠٤,٤	٨.٠٣٢,٧	٧.٩٧٦,٥	٨.٢٦٣,٩	٨.٣٥٥,٥	ودائع القطاع العام
٤١٠,١	٤٢٢,٣	٤٨٥,٣	٥١٨,٨	٥٠١,١	٣٩٠,٩	أوراق مالية مصدرة - مقيم
١٣,٦	١٥,٠	١٠,٠	٣١,٥	٩,٤	٣٤,٦	منها: أوراق مالية مصدرة مصنفة بالقيمة العادلة مقابل حساب الارباح والخسائر
٣٩٦,٥	٤٠٧,٣	٤٧٥,٣	٤٨٧,٣	٤٩١,٧	٣٥٦,٣	منها: أوراق مالية مصدرة مصنفة بالكلفة المطفأة
٢٠٦,٧	٢٦٨,٣	٣١٢,٣	٣١٤,٧	٣١٢,٤	٢٩٢,٧	أوراق مالية مصدرة - غير مقيم
٣١.٢٤٠,٠	٣١.٦٢٣,٢	٢٨.٣٧٠,٢	٢٨.٥١٤,٥	٣٠.٠٤٤,٨	٢٥.٦٦٠,٦	حسابات رأس مال
٢٨٧,٨	٢٩٥,٠	٣٣٥,٩	٣٨٥,٧	٤٠٤,٠	٤٠٢,٦	منها: غير مقيم
٢٩.٢٧٨,٤	٣٠.٠٠٥,٧	٢٦.٥٥٢,٥	٢٦.٦٢٥,٨	٢٨.٠٢٦,٠	٢٣.٤٩٧,٥	-رأس مال أساسي
١.٩٦١,٦	١.٦١٧,٥	١.٨١٧,٧	١.٨٨٨,٨	٢.٠١٨,٨	٢.١٦٣,١	-أموال خاصة مساندة
٣٤.٧٦٦,١	٣٦.٠١٦,٩	٢٧.٤٤٠,٧	٢٧.٨٦٩,٠	٢٤.٦٧٤,٧	٣٠.٠٦٩,٦	الالتزامات أخرى*

\* اعتباراً من كانون الأول ٢٠١٩، ووفقاً لمعايير التقاص بموجب المعيار المحاسبي الدولي رقم ٣٢ "الأدوات المالية: العرض" والإفصاح عن تقاص الأصول المالية والمطلوبات المالية بموجب المعيار الدولي للتقارير المالية رقم ٧، أجزت المصارف تقاص بين القروض الممنوحة لها من مصرف لبنان باليرة اللبنانية وتوظيفاتها المقابلة باليرة اللبنانية لدى مصرف لبنان والتي تحمل آجال الاستحقاق نفسها.

## ٦. إجمالي الودائع في القطاع المصرفي (في نهاية الفترة، بمليارات الليرات)

كانون الثاني ٢٠٢١				كانون الأول ٢٠٢٠				
المجموع	غير مقيم	مقيم		المجموع	غير مقيم	مقيم		
		بالعملات الأجنبية	بالليرة اللبنانية			بالعملات الأجنبية	بالليرة اللبنانية	
								مصارف تجارية
٢٠٧.١٠٩,٦	٤١.٢٣٤,٩	١٢٨.٧٠١,٣	٣٧.١٧٣,٤	٢٠٧.٤١٥,٧	٤١.٢٣٣,٢	١٢٩.٣٥٠,٨	٣٦.٨٣١,٧	ودائع الزبائن
٦٠.٩١٩,٣	١٠.٥١٥,٩	٣٩.٠٩٣,٣	١١.٣١٠,١	٥٨.٦٠١,٢	١٠.١٥٢,٠	٣٧.٩٥٢,٨	١٠.٤٩٦,٤	ودائع تحت الطلب
١٤٦.١٩٠,٣	٣٠.٧١٨,٩	٨٩.٦٠٨,٠	٢٥.٨٦٣,٣	١٤٨.٨١٤,٥	٣١.٠٨١,٢	٩١.٣٩٨,٠	٢٦.٣٣٥,٣	ودائع لأجل
١٢.٠٣٩,١	٩.٧٣٨,٤	١.٣٦١,٨	٩٣٨,٨	١٢.٢٦١,٠	٩.٩٢٤,١	١.٣٨٩,٧	٩٤٧,٣	ودائع القطاع المالي
٣.٥٨٧,٣	٢.٦٤٠,٣	٤٨٩,٩	٤٥٧,٠	٣.٧٤٠,٣	٢.٧٣٦,٩	٥٢٠,٥	٤٨٢,٨	ودائع تحت الطلب
٨.٤٥١,٨	٧.٠٩٨,١	٨٧١,٩	٤٨١,٨	٨.٥٢٠,٧	٧.١٨٧,٢	٨٦٩,١	٤٦٤,٥	ودائع لأجل
٨.٣٥٥,٥		١.٣٦١,٩	٦.٩٩٣,٦	٨.٢٦٣,٩		١.٣٣٨,٤	٦.٩٢٥,٥	ودائع القطاع العام
١.١٥٠,٠		٣٥٥,٢	٧٩٤,٧	٩٨٢,٨		٣٣٥,٠	٦٤٧,٨	ودائع تحت الطلب
٧.٢٠٥,٦		١.٠٠٦,٦	٦.١٩٨,٩	٧.٢٨١,١		١.٠٠٣,٤	٦.٢٧٧,٧	ودائع لأجل
								القطاع المصرفي
٢٠٩.٢٩٢,٧	٤١.٥٤٨,٨	١٢٩.٧٧٣,٥	٣٧.٩٧٠,٤	٢٠٩.٦٠٨,٤	٤١.٥٤٢,٢	١٣٠.٤٢٤,٤	٣٧.٦٤١,٨	ودائع الزبائن
٦١.٣٧٤,٦	١٠.٦١١,٦	٣٩.٣٨٤,٠	١١.٣٧٩,٠	٥٩.٠٥٨,٨	١٠.٢٥٦,٧	٣٨.٢٣٦,٥	١٠.٥٦٥,٥	ودائع تحت الطلب
١٤٧.٩١٨,١	٣٠.٩٣٧,٢	٩٠.٣٨٩,٥	٢٦.٥٩١,٤	١٥٠.٥٤٩,٦	٣١.٢٨٥,٥	٩٢.١٨٧,٨	٢٧.٠٧٦,٢	ودائع لأجل
١١.٧٨٨,٩	١٠.٠٢٢,٠	١.٢٠٧,٧	٥٥٩,٢	١٢.٠٢٦,٣	١٠.٢١٣,٦	١.٢٣٩,٩	٥٧٢,٨	ودائع القطاع المالي
٣.٣٩٣,٣	٢.٦٦٥,٧	٤٣٨,٨	٢٨٨,٨	٣.٥٥٢,٧	٢.٧٦٢,٥	٤٧٦,٨	٣١٣,٥	ودائع تحت الطلب
٨.٣٩٥,٦	٧.٣٥٦,٣	٧٦٨,٩	٢٧٠,٤	٨.٤٧٣,٦	٧.٤٥١,١	٧٦٣,١	٢٥٩,٣	ودائع لأجل
٨.٣٧٦,١		١.٣٦١,٩	٧.٠١٤,٢	٨.٢٩٤,٩		١.٣٣٨,٥	٦.٩٥٦,٤	ودائع القطاع العام
١.١٥٩,١		٣٥٥,٣	٨٠٣,٨	٩٩١,٧		٣٣٥,٠	٦٥٦,٦	ودائع تحت الطلب
٧.٢١٧,٠		١.٠٠٦,٦	٦.٢١٠,٣	٧.٣٠٣,٢		١.٠٠٣,٤	٦.٢٩٩,٨	ودائع لأجل
٢٢٩.٤٥٧,٧	٥١.٥٧٠,٨	١٣٢.٣٤٣,١	٤٥.٥٤٣,٨	٢٢٩.٩٢٩,٦	٥١.٧٥٥,٨	١٣٣.٠٠٢,٨	٤٥.١٧١,٠	مجموع الودائع في القطاع المصرفي
	٧٧,٨٢%				٧٨,٠٢%			نسبة الدولار في القطاع المصرفي

٧. معدلات الفائدة: المصارف التجارية\* (بالنسبة المئوية)

معدل ليبور ٣ أشهر	المعدلات بالدولار					فائدة الاقتراض بين المصارف (.ل.ل.)	المعدلات بالليرة					الفترة
	متوسط المعدلات الدائنة	إدخار وحسابات لأجل	إدخار تحت الطلب	حسابات شيكات وحسابات جارية	متوسط المعدلات المدينة		متوسط المعدلات الدائنة	إدخار وحسابات لأجل	إدخار تحت الطلب	حسابات شيكات وحسابات جارية	متوسط المعدلات المدينة	
١,٨٢	٤,٠٠	٤,٦٧	٠,٥٥	٠,٤١	١٠,٠٧	٤٠,٠٠	٦,٦٢	٧,٥٩	١,٦٧	٠,٨٠	٩,٨٦	٢ كانون
١,٦٨	٣,٢٢	٣,٨٠	٠,٣٦	٠,٤٤	٩,١١	٢٠,٠٠	٥,٨١	٦,٧١	١,٢٢	٠,٨٣	٩,٣٣	شباط
١,١٠	٢,٥٣	٣,٠١	٠,٣٣	٠,٥٠	٨,٥٥	٣,٠٠	٥,١٣	٥,٩٨	١,١٩	٠,٩٢	٩,٤١	آذار
١,٠٩	٢,٣٢	٢,٧٨	٠,٣١	٠,٥٠	٧,٧٩	٣,٠٠	٥,٠٦	٥,٩٤	١,١٦	٠,٧٩	٩,٢٩	نيسان
٠,٤٠	١,٩٩	٢,٤٢	٠,٢٩	٠,٣٥	٧,٩٠	٣,٠٠	٤,٦٣	٥,٥٥	١,١٢	٠,٧٠	٨,٤٥	أيار
٠,٣١	١,٦٤	٢,٠٢	٠,١٤	٠,٤٥	٧,٤٩	٣,٠٠	٤,١٦	٥,١٣	٠,٨٢	٠,٧٥	٦,٨٤	حزيران
٠,٢٧	١,٤٩	١,٨٨	٠,١٠	٠,٣٤	٧,٤٢	٣,٠٠	٣,٧٦	٤,٦٩	٠,٥٦	٠,٧٣	٧,١٥	تموز
٠,٢٥	١,٢٨	١,٦١	٠,٠٦	٠,٤٣	٧,٥٤	٣,٠٠	٣,٤٧	٤,٣٩	٠,٥٣	٠,٦٩	٧,١٤	آب
٠,٢٤	١,١٥	١,٤٤	٠,٠٦	٠,٤١	٧,٥٤	٣,٠٠	٣,٣٥	٤,٢٨	٠,٤٦	٠,٦٩	٧,٨٩	أيلول
٠,٢٢	١,٠٤	١,٣٤	٠,٠٩	٠,٣٤	٧,٤٦	٣,٠٠	٣,١٤	٤,٠٣	٠,٥٨	٠,٦٦	٧,٦١	تشرين ١
٠,٢٢	٠,٩٧	١,٢٢	٠,٠٨	٠,٤٤	٦,٦٣	٣,٠٠	٢,٩١	٣,٧٥	٠,٥٩	٠,٦٧	٧,٩٢	تشرين ٢
٠,٢٣	٠,٩٤	١,١٩	٠,٠٩	٠,٤٦	٦,٧٣	٣,٠٠	٢,٦٤	٣,٣٩	٠,٣٧	٠,٧٢	٧,٧٧	كانون ١
٠,٢٢	٠,٥٨	٠,٨٠	٠,٠٨	٠,١٢	٦,٥٢	٣,٠٠	٢,٣١	٣,٠٨	٠,٣٥	٠,٥٠	٨,٥٣	٢ كانون

\*تمت مراجعة متوسط معدلات الإقراض بالليرة اللبنانية لاحتساب المعدلات قبل أي دعم أو إعفاء من الإحتياطي الإلزامي.

٨. سندات الخزينة ومعدلات الفائدة (في نهاية الفترة، بالنسبة المئوية)

هامش الفوائد بين سندات الخزينة لثلاثة أشهر والليبور

كانون ١	تشرين ٢	تشرين ١	أيلول	آب	تموز	حزيران	أيار	نيسان	آذار	شباط	كانون ٢	
٣,٣٩	٣,٤٠	٣,٣٢	-	-	-	٢,٩٠	٢,٧٧	٢,٧١	٢,٦٩	٢,٦٢	٢,٥٣	٢٠١٩
٣,٢٧	٣,٢٨	٣,٢٨	٣,٢٦	٣,٢٥	٣,٢٣	٣,١٩	٣,١٠	٢,٤١	٤,٢٠	٣,٦٢	٣,٤٨	٢٠٢٠
											٣,٢٨	٢٠٢١

معدلات الفائدة على سندات الخزينة

الفترة	٣ أشهر		٦ أشهر		١٢ شهراً		٢٤ شهراً		٣٦ شهراً	
	الفائدة الفعلية	الفائدة الاسمية	الفائدة الفعلية	الفائدة الاسمية	الفائدة الفعلية	الفائدة الاسمية	الفائدة الفعلية	الفائدة الاسمية	الفائدة الفعلية	الفائدة الاسمية
٢٠١٩	٥,٣٠	٥,٢٣	٥,٨٥	٥,٦٨	٦,٥٠	٦,١٠	٧,٠٠	٧,٠٠	٧,٥٠	٧,٥٠
٢٠٢٠	٥,٣٠	٥,٢٣	٥,٨٥	٥,٦٨	٦,٥٠	٦,١٠	٧,٠٠	٧,٠٠	٧,٥٠	٧,٥٠
كانون الثاني	٣,٥٠	٣,٤٧	٤,٠٠	٣,٩٢	٤,٥٠	٤,٣١	٥,٠٠	٥,٠٠	٥,٥٠	٥,٥٠
تشرين الثاني	٣,٥٠	٣,٤٧	٤,٠٠	٣,٩٢	٤,٥٠	٤,٣١	٥,٠٠	٥,٠٠	٥,٥٠	٥,٥٠
كانون الأول	٣,٥٠	٣,٤٧	٤,٠٠	٣,٩٢	٤,٥٠	٤,٣١	٥,٠٠	٥,٠٠	٥,٥٠	٥,٥٠
٢٠٢١	٣,٥٠	٣,٤٧	٤,٠٠	٣,٩٢	٤,٥٠	٤,٣١	٥,٠٠	٥,٠٠	٥,٥٠	٥,٥٠
كانون الثاني	٣,٥٠	٣,٤٧	٤,٠٠	٣,٩٢	٤,٥٠	٤,٣١	٥,٠٠	٥,٠٠	٥,٥٠	٥,٥٠



٩. عمليات المقاصة\*

بالعملات الأجنبية (العدد بالوحدة والقيمة بالآلاف الدولارات)						بالليرة اللبنانية				
مجموع العمليات بالعملات الأجنبية		يورو		دولار اميركي		جنيه استرليني			(العدد بالآلاف والمبالغ بمليارات الليرات)	
العدد	القيمة	العدد	القيمة	العدد	القيمة	العدد	القيمة		العدد	المبلغ
٤٤,٤٢٧,٢٥٨	٧,١٨٢,٩٣١	١,٢٨٠,٨١٧	٩٢,٢٣٩	٤٣,١٠٢,٩٢١	٧,٠٨٨,٧٥٠	٤٣,٥٢٠	١,٩٤٢	٣٣,٣٦٦	٤,٦٩٩	٢٠١٨
٣,٩٥٥,٠٢٢	٦٣٢,٦٩٤	٨٥,٧٧٠	٧,٨٣٨	٣,٨٦٥,٦٦٩	٦٢٤,٦٨٢	٣,٧٦٣	١٧٤	٢,٩٦٦	٣٨٧	كانون ٢
٣,٤٨٠,٧٨٧	٥٥٩,٤٧٩	١,٥٤,٢٠٢	٧,١٥٣	٣,٣٧١,٤٨٩	٥٥٢,١٦٢	٤,٠٩٥	١٦٤	٢,٥٤١	٣٤٦	شباط
٣,٨٦٤,١٧٨	٦٤٣,٣٨٠	١,١٥,٤٤٩	٨,٣٢٢	٣,٧٤٤,٣٢٢	٦٣٤,٨٧٣	٤,٤٠٦	١٨٥	٢,٨٢٨	٤٠٥	آذار
٣,٦٠٤,٤١٢	٥٨٤,٧١٣	١,٢٦,٥٨٣	٧,٤٠٤	٣,٤٧٥,٦٩٧	٥٧٧,٢٠٠	٢,٤٣٢	١٠٩	٢,٥٥٩	٣٧٤	نيسان
٣,٨٤٠,٩٤٠	٦٢٢,٣١٤	١,١٤,٠٩٥	٧,٩٥٣	٣,٧٢٣,٠٤٥	٦١٤,٢٠٥	٣,٧٩٩	١٥٦	٢,٦٠١	٣٩٨	أيار
٣,٤٦٨,٤٦٢	٥٥٦,٢٧٧	١,٢٠,٩٠١	٧,١٧٥	٣,٣٤٣,٦٨٣	٥٤٨,٩٤٤	٤,١٧٨	١٥٨	٢,٥٣٢	٣٦٧	حزيران
٣,٩٥٢,١٧٢	٦٣١,٧٥٠	١,٠٣,٩٠٨	٧,٩٨٩	٣,٨٤٣,٨٥٠	٦٢٣,٥٧٧	٤,٤١٤	١٨٤	٢,٨٣١	٤٠٠	تموز
٣,٦٥٩,١١٩	٥٩١,٢١٢	٩٩,٤٢٩	٧,٣٠٦	٣,٥٥٧,٩٤١	٥٨٣,٧٤٤	١,٧٤٩	١٦٢	٢,٦٧٩	٣٩١	آب
٣,٦٥٤,٢٧٧	٥٨٦,٥٨٦	٨٤,٣٩٢	٧,٥٦١	٣,٥٦٦,٠٩٦	٥٧٨,٨٦٢	٢,٩٧٨	١٦٣	٢,٨٤٢	٣٨٨	أيلول
٤,٠١٤,٦٠٥	٦٢٤,٦٨٦	١,١٨,٠٤٣	٧,٩٥٨	٣,٨٩٢,٣٩٤	٦١٦,٥٧٠	٤,١٦٨	١٥٨	٣,١١١	٤٣٦	تشرين ١
٣,٤٧٨,١٨١	٥٧٨,٠٦٣	١,٠٧,٠١١	٧,٨٣٠	٣,٣٦٦,٥٢٠	٥٧٠,٠٧٥	٤,٦٥٠	١٥٨	٢,٨٢٧	٣٩٦	تشرين ٢
٣,٤٥٤,٣٢٥	٥٧١,٧٧٧	١,٠٠,٠٣٢	٧,٧٥٠	٣,٣٥١,٤٠٥	٥٦٣,٨٥٦	٢,٨٨٧	١٧١	٣,٠٥٠	٤١١	كانون ١
٣٤,٨٢٢,٤٨١	٥,٢٩٤,٤٤٠	١,١١٨,٩٧١	٧٥,٤٣٤	٣٣,٦٦٥,٩٦٤	٥,٢١٧,٣٦٤	٣٧,٥٤٧	١,٦٤٢	٣٤,٣٨٥	٤,٦٣٦	٢٠١٩
٣,٠٤٥,٣١٤	٤٨٧,٥٠٥	٩٠,٢٢٥	٦,٢٤٧	٢,٩٥٢,٢٧٠	٤٨١,١١٤	٢,٨١٩	١٤٤	٢,٧٩٨	٣٧٣	كانون ٢
٣,٠٧١,٢٨٦	٤٨٩,٦٦٥	٩٥,٣٠٧	٦,٦٢٧	٢,٩٧١,٨٦٤	٤٨٢,٩٠٠	٤,١١٤	١٣٨	٢,٦٨٦	٣٦٢	شباط
٣,٢٢٩,٣٥٥	٥٣٥,٠٦٩	٨٧,٤٢٩	٧,٤٦٧	٣,١٤٠,٠٣٩	٥٢٧,٦٦٧	١,٨٨٦	١٣٥	٣,٧٧٠	٤٠٥	آذار
٢,٨٠٠,٣٢٦	٤٦٦,١٥٠	٨٥,٢٩٠	٦,٣٧٤	٢,٧١٢,٧٠٥	٤٥٩,٦٦٢	٢,٣٣١	١١٤	٢,٤٦٢	٣٦٠	نيسان
٢,٥٢٨,٨٨٩	٤٢٠,٦٧٦	٩٦,٦٠٢	٦,١١١	٢,٤٢٩,٧٣١	٤١٤,٤٣٤	٢,٥٥٧	١٣١	٢,٤٤٧	٣٦٥	أيار
٢,٥٠١,٧١٤	٤٣٠,٦٩٩	٦٩,٦٧٢	٦,٠٣٣	٢,٤٢٨,٨٤٩	٤٢٤,٥٤٩	٣,١٩٣	١١٧	٢,٣٨٤	٣٦٧	حزيران
٣,١٦٨,٠٩٨	٥٢٦,٧٨٧	٩٩,٣٢٤	٧,٠٩٩	٣,٠٦٦,١٤٢	٥١٩,٥٣٤	٢,٦٣٢	١٥٤	٢,٨٦٥	٤٣٩	تموز
٢,٩٧٧,٨٨٨	٤٧٣,٥٥٩	٧٦,٧٥٤	٦,٦٣٢	٢,٨٩٨,٠٣٥	٤٦٦,٧٦٣	٣,٠٩٩	١٦٤	٢,٨٠٢	٣٩٩	آب
٢,٩٣٨,٨٢٨	٤٥١,٨٤١	٩٩,٧٧٢	٦,٥٣٠	٢,٨٣٦,٠٢٦	٤٤٥,١٤٥	٣,٠٢٩	١٦٦	٣,١٠٦	٤٤٠	أيلول
١,٧١٦,٥٧٦	٢٥٠,٨٧٤	٧٣,٢٦٠	٣,٨٢٧	١,٦٤١,٠٠٨	٢٤٦,٩٥٤	٢,٣٠٧	٩٣	٢,٠٧٨	٢٨٣	تشرين ١
٢,٩٤٥,٠٠٦	٣٥٤,٢٧٩	١,٠٢,٥٥٢	٦,٢٧٣	٢,٨٤٠,٧٣٦	٣٤٧,٨٥٩	٢,٥١٨	١٤٧	٣,٣٦٥	٤٥١	تشرين ٢
٣,٨٩٨,٤٠٢	٤٠٧,٣٣٦	١,٤٢,٧٨٢	٦,٤١٤	٣,٧٤٨,٥٥٩	٤٠٠,٧٨٣	٧,٠٦١	١٣٩	٣,٦٢١	٣٩٣	كانون ١
٣٣,٨٨٤,٠٧٦	٢,٩٩٣,٧٣٨	٦١٤,٢٢٨	٢٨,٩٠٨	٣٣,٢٤٤,٨٥٥	٢,٩٦٤,١٦٢	٢٤,٤٩٣	٦٦٨	٢٩,٨٣٦	٢,٨٥٧	٢٠٢٠
٤,٤١١,٧٨٥	٤٠١,٤٥٦	١,٠٥,٧٣٤	٥,٥٢٧	٤,٢٩٨,١٠٦	٣٩٥,٨١٥	٧,٩٤٥	١١٤	٣,٤٣٨	٣٥٦	كانون ٢
٣,٦٠٩,٠٥٧	٣٦٧,٠٩٤	١,٠٢,٧٠٨	٤,٣٦٥	٣,٥٠٠,٥٦٣	٣٦٢,٦٤٩	٥,٧٨٦	٨٠	٣,١٣٠	٣٤١	شباط
٢,٤٠٨,٥١٩	٢٠٠,٤١٧	٧٤,١٦٥	٢,٤٢٨	٢,٣٣٢,٦٨٤	١٩٧,٨٤٠	١,٦٧٠	٤٨	١,٧٢٤	١٨٩	آذار
١,٩٤٦,٦٣٠	١٤٣,٠٢١	٥١,٢٨٧	٢,٠١٨	١,٨٩٢,٢٢٣	١٤٠,٩٣٣	٣,١٢٠	٧٠	١,٥٠٤	١٩٨	نيسان
١,٤٦٦,٩٦٤	١,٩٠,٧٩١	٢١,٥٥٢	١,٣٣٢	١,٤٤٤,٨٨٢	١٠٨,٤٢٨	٥٢٩	٣١	١,٦٦٦	١٩٠	أيار
٣,٠٩٨,٩٥٥	٢٧٢,٤٩٩	٥٥,٩٤٤	٢,٧٦١	٣,٠٤٢,١٩٧	٢٦٩,٦٧٣	٨١٥	٦٥	٢,٦٦٢	٢٧٢	حزيران
٣,٩١٠,٣٣٥	٢٧٩,٩١٠	٦٧,٧٠٨	٢,٣٧٣	٣,٨٤١,٦٨٦	٢٧٧,٤٧٤	٩٤١	٦٣	٢,٨١١	٢٥٥	تموز
٢,٤١٢,٣٥٥	٢٠٩,٦١٧	٣٢,٣٨٢	١,٣٧٢	٢,٣٧٩,٢١٥	٢٠٨,٢٠٥	٧٥٨	٤٠	٢,١٦٠	١٩٣	آب
٢,٩٤٩,٠٦٢	٢٧٩,٧٨٥	٢٦,٥٧٩	١,٦٤٢	٢,٩٢٢,٠٠٦	٢٧٨,١٠٣	٤٧٨	٤٠	٢,٤٨٠	٢٣٢	أيلول
٢,٦٢٥,٥٥٨	٢٤٩,٦٦٠	٣٢,٨٤٦	١,٥٩٢	٢,٥٩١,٢٢٧	٢٤٨,٠٢٩	١,٤٨٦	٣٩	٢,٧٩٧	٢١٥	تشرين ١
٢,٢٤٢,٥٣٨	٢٣٢,٦٩٢	١٩,٩٩٠	١,٥٩٥	٢,٢٢٢,٠٥٧	٢٣١,٠٥٩	٤٩١	٣٨	٢,٥٣٧	١٩٥	تشرين ٢
٢,٨٠٢,٣١٨	٢٤٨,٠٤٣	٢٣,٨٣٤	٢,٠٤٩	٢,٧٧٨,٠١٠	٢٤٥,٩٥٤	٤٧٤	٤٠	٢,٩٢٨	٢٢٠	كانون ١
١,٤٤٩,٢٤٩	١٣٠,٨١٠	١٦,٥٩٨	٨٧٧	١,٤٣٢,٦٠٩	١٢٩,٩١٤	٤٢	١٩	١,٢٠٦	٩٢	٢٠٢١
١,٤٤٩,٢٤٩	١٣٠,٨١٠	١٦,٥٩٨	٨٧٧	١,٤٣٢,٦٠٩	١٢٩,٩١٤	٤٢	١٩	١,٢٠٦	٩٢	كانون ٢

\* بناء على إعلام مصرف لبنان رقم ٨٧٧ الصادر في ١٦ أيار ٢٠١٢، ستجري جلسات مقاصة المصارف فقط في المقر الرئيسي لمصرف لبنان، بيروت. تمّت مراجعة هذه الأرقام منذ كانون الثاني ٢٠١٤ فاصبحت تتضمن الشيكات المحصّلة فقط بعد أن استثّبت منها عمليات الدفع المباشر.

١٠. الاعتمادات والبوالص المستندية للاستيراد والتصدير (بمليارات الليرات)

البوالص		الاعتمادات المستندية								الفترة
وضعية البوالص بنهاية الفترة	بوالص خارجة خلال الفترة	بوالص واردة خلال الفترة	وضعية الاعتمادات بنهاية الفترة		اعتمادات مستعملة		الاعتمادات المفتوحة خلال الفترة			
			تصدير	استيراد	تصدير	استيراد	تصدير	استيراد		
٤٢٨,٩	٦٣,٣	٤٨,٩	٤٠,٦	٦٨١,٧	٥٢٨,٣	١٩٦,٥	١٩٧,٤	٩٨,٥	١٩٦,٨	٢٠٢٠
٤١٦,٥	٥٨,٢	٤٥,٣	٥١,٦	٦٠٧,٩	٤١٩,٢	٨١,٢	١٤٨,٩	١٥,٥	٨٥,٣	كانون ٢
٤٠٩,٠	٥٨,٧	٣٧,٢	٤٦,٥	٥٦٨,١	٣٦٨,٧	٤٤,٠	٨٦,٣	٢٣,٩	٦١,٤	شباط
٣٩٠,٠	٤٣,٧	٣٧,٢	٣١,٠	٥٢٥,٧	٢٩٨,٩	٥٢,٩	٥٨,١	٢٩,٦	٢٤,٤	آذار
٣٧٥,٧	٥٠,٦	٣٣,٧	٣٦,٤	٤٨٤,٤	٢٧١,٥	٣٨,٥	٣١,٠	١٠,٢	٣٣,٧	نيسان
٣٧٦,٠	٤٦,٨	٣٤,٢	٤٠,٦	٣٨٥,٠	٢٣٩,١	٦٠,٦	٣٣,٧	١١,٨	٤٠,٩	أيار
٣٥٦,٦	٤١,٤	٤٢,٣	٢٦,٠	٣٩٦,٠	٢١٩,٩	٢٢,٠	٢٧,٧	٣٦,٠	٣٠,٨	حزيران
٣٤٨,٣	٣٥,٥	٢٤,٥	٢٠,٥	٣٦١,٦	١٧٥,٤	٥٤,٣	٤٤,١	٢٥,٣	١٢,٥	تموز
٣٣٤,٣	٤٣,٣	٣٠,٥	٢٩,٣	٣٣٢,٣	١٥٧,٠	١٧,٠	٢,١	١,٥	٥,٠	آب
٣٢٥,٦	٥٢,٩	٢٧,٣	٤٢,٠	٣٢٨,٣	١٣٦,٤	٨,٠	٤,٧	٩,٣	٣,٥	أيلول
٣٢١,٥	٦٣,٦	٢٣,٧	٤٦,٥	٢٥١,٣	١٢٩,٨	٢٦,٢	١٠,٢	١٥,٧	١١,٤	تشرين ١
٣٢١,١	٦١,٠	٢٥,٦	٥٣,٠	٢٠٨,٢	٩٧,٨	١٤,٧	٢٤,٧	٦,٩	١١,٣	تشرين ٢
٣١٥,٠	٧٣,٠	٢٢,٤	٣٧,٧	٢٣٤,٧	٩٢,٣	٣,٧	٩,٢	٣١,٥	١٠,٣	كانون ١
										٢٠٢١
										كانون ٢

١١. أدوات الدين العام الداخلي (في نهاية الفترة، بمليارات الليرات)

كانون الثاني ٢٠٢١	كانون الأول ٢٠٢٠	تشرين الثاني ٢٠٢٠	تشرين الأول ٢٠٢٠	كانون الثاني ٢٠٢٠	كانون الأول ٢٠١٩	
٨٩,٩٨٧	٨٩,٧٦٢	٨٩,٩٥٤	٨٩,٥٧٩	٨٧,٥٠٧	٨٧,٢٧٩	الدين القائم بالليرة اللبنانية
٨٨,٥٠٣	٨٨,٢٢٩	٨٨,٣٢٨	٨٧,٩٤٥	٨٦,١٠٥	٨٥,٩٢٢	١. سندات طويلة الأجل*
٨٥,٢٦٨	٨٥,٠١٨	٨٥,٠٨١	٨٤,٦٨٨	٨١,٦٨٣	٨١,٣٦٤	- سندات ما فوق ٢٤ شهراً
١,٩٠٠	١,٩١٠	١,٨٠٥	١,٨٠١	٣,١٩٨	٣,٢٩٩	- سندات ففة ٢٤ شهراً
١,٣٣٥	١,٣٠١	١,٤٤٢	١,٤٥٦	١,٢٢٤	١,٢٥٩	- فائدة القسائم
١,١٤٩	١,١٩٥	١,٢٥٢	١,٢٤٧	١,١٢٠	١,٠١٣	٢. سندات قصيرة الأجل*
٩٨٧	١,٠٢٢	١,٠٦٥	١,٠٦١	١,٠٠٧	٩١٦	- سندات ففة ١٢ شهراً
١٢٠	١٣٦	١٢٩	١١٢	٦٤	٧١	- سندات لستة أشهر
٤٢	٣٧	٥٨	٧٤	٤٩	٢٦	- سندات لثلاثة أشهر
٣٣٥	٣٣٨	٣٧٤	٣٨٧	٢٨٢	٣٤٤	٣. قروض

إن الفروقات الطفيفة بين أرقام هذا الجدول والأرقام المنشورة من قبل وزارة المالية ترد إلى تصويب بعض الأرقام التي تكون نشرت سابقاً على أساس شبه نهائي حرصاً على عدم تأخير صدور هذه المعلومات.

\* إن سندات الخزينة مسجلة بقيمتها الفعلية (القيمة الشرائية+الفوائد المتراكمة).

١٢. أسعار صرف أهم العملات الاجنبية (بالليرة اللبنانية)

دولار أميركي	يورو	فرنك سويسري	جنيه استرليني	ين ياباني (١٠٠)	دولار كندي	فضة (اونصة)	ذهب (اونصة)	
متوسط الفترة								٢٠٢٠
١٤٥٠٧,٥	١٤٦٧٣	١٤٥٥٤	١٤٩٧٠	١٤٣٧٨	١٤١٥٢	٢٧٤٠٥٨	٢٤٣٥١٤١٧٠	كانون الثاني
١٤٥٠٧,٥	١٤٦٧٢	١٤٥٧٩	١٤٨٧٥	١٤٤٠٨	١٤٠٨٥	٢٢٤٦٨٢	٢٤٤٠٤٤٦٠٥	آذار
١٤٥٠٧,٥	١٤٦٩٧	١٤٥٨٤	١٤٨٨٨	١٤٤٠١	١٤١١٢	٢٦٤٧٥٠	٢٤٦١٥٤٨٧٢	حزيران
١٤٥٠٧,٥	١٤٧٧٨	١٤٦٤٩	١٤٩٥٥	١٤٤٢٩	١٤١٤١	٣٨٤٩٥٦	٢٤٩٠١٤٢٧٠	أيلول
١٤٥٠٧,٥	١٤٨٣٣	١٤٦٩٥	٢٤٠٢٣	١٤٤٥٢	١٤١٧٦	٣٧٤٥٠٨	٢٤٧٩٥٤٠٨١	كانون الأول
نهاية الفترة								٢٠٢١
١٤٥٠٧,٥	١٤٨٣٤	١٤٦٩٩	٢٤٠٥٦	١٤٤٥٢	١٤١٨٤	٣٨٤٩٠١	٢٤٨١٢٤٠٨٥	كانون الثاني
متوسط الفترة								٢٠٢٠
١٤٥٠٧,٥	١٤٦٦٢	١٤٥٥٤	١٤٩٧٧	١٤٣٨٣	١٤١٣٩	٢٦٤٩٦٤	٢٤٣٨١٤٣٦٨	كانون الثاني
١٤٥٠٧,٥	١٤٦٥٥	١٤٥٦٤	١٤٨٦١	١٤٣٩١	١٤٠٦٢	٢١٤٠٥٠	٢٤٤٢٢٥٨٣	آذار
١٤٥٠٧,٥	١٤٦٨٩	١٤٥٨٣	١٤٨٤٨	١٤٣٩٩	١٤١٠١	٢٦٤٩٠٢	٢٤٦٦٩٤٠٧٤	حزيران
١٤٥٠٧,٥	١٤٧٦٣	١٤٦٣٢	١٤٩٣٢	١٤٤٢٦	١٤١٢٤	٣٥٤٦٢٨	٢٤٨٣٨٤٠٩٥	أيلول
١٤٥٠٧,٥	١٤٨٥١	١٤٧٠٧	٢٤٠٤٩	١٤٤٦١	١٤١٧٩	٣٩٤٦١٧	٢٤٨٣١٤٨٣٩	كانون الأول
نهاية الفترة								٢٠٢١
١٤٥٠٧,٥	١٤٨٢٥	١٤٦٩٤	٢٤٠٥٩	١٤٤٣٧	١٤١٧٣	٤٠٤٤٩١	٢٤٧٨٨٤٤٩٨	كانون الثاني

١٣. الدين العام بحسب مصادر التمويل (في نهاية الفترة)

كانون الأول ٢٠١٩	كانون الثاني ٢٠٢٠	تشرين الأول ٢٠٢٠	تشرين الثاني ٢٠٢٠	كانون الأول ٢٠٢٠	كانون الثاني ٢٠٢١	
٨٧,٢٧٩	٨٧,٥٠٧	٨٩,٥٧٩	٨٩,٩٥٤	٨٩,٧٦٢	٨٩,٩٨٧	١. الدين القائم بالليرة اللبنانية (بالمليارات)
٥٠,٧١٧	٥٠,٨٩٩	٥٤,٤٧٨	٥٤,٧٩٢	٥٥,٠٧٩	٥٥,٢٨٤	أ.المصرف المركزي
٥٠,٧١٧	٥٠,٨٩٩	٥٤,٤٧٨	٥٤,٧٩٢	٥٥,٠٧٩	٥٥,٢٨٤	محفظة سندات الخزينة <sup>١</sup>
.	.	.	.	.	.	قروض للمؤسسات العامة
٢٥,٣١٦	٢٥,١٦٧	٢٣,٦٢٧	٢٣,٥٦٩	٢٣,١٥٧	٢٣,١٧٩	ب.المصارف
٢٤,٩٧٢	٢٤,٨٨٥	٢٣,٢٤٠	٢٣,١٩٥	٢٢,٨١٩	٢٢,٨٤٤	سندات الخزينة <sup>٢</sup>
٣٤٤	٢٨٢	٣٨٧	٣٧٤	٣٣٨	٣٣٥	قروض اخرى
١١,٢٤٦	١١,٤٤١	١١,٤٧٤	١١,٥٩٣	١١,٥٢٦	١١,٥٢٤	ج.سندات القطاع غير المصرفي <sup>٣</sup>
١٥,٦٧٧	١٥,٤٦٠	١٤,٦٣١	١٥,١٩٢	١٥,١٣٣	١٤,٤٩٤	٢.ودائع القطاع العام
٧١,٦٠٢	٧٢,٠٤٧	٧٤,٩٤٨	٧٤,٧٦٢	٧٤,٦٢٩	٧٥,٤٩٣	٣.الدين الصافي بالليرة اللبنانية
٣٣,٧٤٥	٣٣,٩٤٨	٣٥,٦٣٤	٣٥,٨٣٥	٣٦,٠٥٠	٣٦,٢٤٥	٤.الدين بالعملات الأجنبية (بملايين الدولارات)
١٢٢,٤٧٣	١٢٣,٢٢٤	١٢٨,٦٦٦	١٢٨,٧٨٤	١٢٨,٩٧٥	١٣٠,١٣٣	٥.مجموع الدين الصافي (بمليارات الليرات)

المصدر: وزارة المالية، أرقام شبه نهائية قابلة للتصحيح. إن الفروقات الطفيفة بين أرقام هذا الجدول والأرقام المنشورة من قبل وزارة المالية ترد إلى تصويب بعض الأرقام التي تكون نشرت سابقاً على أساس شبه نهائي حرصاً على عدم تأخير صدور هذه المعلومات.

<sup>١</sup> سندات الخزينة مسجلة بقيمتها الفعلية (القيمة الشرائية+الفوائد المترتبة).

<sup>٢</sup> ابتداءً من أيلول ١٩٩٩، تشمل هذه الأرقام صكوك المديونيات الى جانب سندات الخزينة.

<sup>٣</sup> نظراً لتوسع سوق سندات الخزينة، يتعذر احصاء حيازاتها من قبل غير المقيمين، ولذلك أدرجت جميع سندات الخزينة المصدرة بالليرة في الدين القائم بالليرة اللبنانية، والسندات المصدرة بالدولار في الدين بالعملات الأجنبية.

١٤. سندات دين الجمهورية اللبنانية بالعملة الأجنبية

إقفال كانون الثاني ٢٠٢١			إقفال كانون الأول ٢٠٢٠			استحقاق	
هامش	فائدة %	سعر	هامش	فائدة %	سعر		
-	-	١٣,٨٨	-	-	١٤,٥٠	٢٠٢١/٠٤/١٢	فئة ١٥ سنة (٢٠٩٢,٤٦٩ مليون دولار)
٢٤٦,٧٨	٢١٨,٩٦	١٣,٢٥	٢٣٦,٥٨	٢٠٩,٣١	١٣,٦٣	٢٠٢٢/٠٥/٢٧	فئة ٦ سنة (٥٠٠ مليون دولار)
١٦٠,٠٧	١٥٩,٩٨	١٣,٢٥	١٥٣,٣٣	١٥٣,١٩	١٣,٧٥	٢٠٢٢/١٠/٠٤	فئة ١٢ سنة (١٥٤٠ مليون دولار)
١٢٨,٦٧	١٢٨,٧٦	١٣,٢٥	١٢٥,٢٧	١٢٥,٣٠	١٣,٥٠	٢٠٢٣/٠١/٢٧	فئة ١٠ سنة (١١٠٠ مليون دولار)
١٠٦,٦٥	١٠٦,٦٩	١٣,٢٥	١٠٤,١١	١٠٤,١٣	١٣,٥٠	٢٠٢٣/٠٥/٢٦	فئة ٧ سنة (٥٠٠ مليون دولار)
٧١,٩٠	٧٢,٠٥	١٣,٣٨	٧٠,٩٤	٧١,٠٣	١٣,٥٠	٢٠٢٤/٠٤/٢٢	فئة ٨ سنة (٧٠٠ مليون دولار)
٦٠,٨٠	٦١,٢١	١٣,١٣	٥٩,٨٢	٦٠,١١	١٣,٣٨	٢٠٢٤/١١/٠٤	فئة ٩ سنة (٥٠٠ مليون دولار)
٥٩,٦١	٥٩,٨٢	١٣,١٠	٥٧,٩٣	٥٨,٠٨	١٣,٦٣	٢٠٢٤/١٢/٠٣	فئة ١٥ سنة (٢٥٠ مليون دولار)
٥٦,٣٣	٥٦,٨٣	١٢,٧٨	٥٤,٧٩	٥٥,١٥	١٣,٣٢	٢٠٢٥/٠٢/٢٦	فئة ١٠ سنة (٨٠٠ مليون دولار)
٥١,٣٣	٥١,٨٠	١٣,١٣	٥٠,٥٩	٥٠,٩٤	١٣,٣٨	٢٠٢٥/٠٦/١٢	فئة ١٣ سنة (٨٠٠ مليون دولار)
٣٧,٥٠	٣٧,٩٨	١٣,٠٠	٣٧,٠٧	٣٧,٤٢	١٣,٢٥	٢٠٢٦/١١/٢٧	فئة ١٥ سنة (٧٢٥ مليون دولار)
٣٥,٠٤	٣٥,٨٤	١٣,٠٠	٣٤,٣٣	٣٤,٩٧	١٣,٥٠	٢٠٢٧/٠٣/٢٣	فئة ١٠ سنة (١٢٥٠ مليون دولار)
٣١,١٩	٣٢,٠١	١٣,٠٠	٣٠,١٥	٣٠,٧٩	١٣,٨٨	٢٠٢٧/١١/٢٩	فئة ١٥ سنة (١٠٠٠ مليون دولار)
٢٩,٨٨	٣٠,٦٩	١٢,٨٨	٢٩,٦٣	٣٠,٢٦	١٣,١٣	٢٠٢٨/٠٣/٢٠	فئة ١٠ سنة (٧٠٠ مليون دولار)
٢٦,٩٩	٢٧,٨٠	١٣,١٣	٢٦,٩٣	٢٧,٥٧	١٣,٢٥	٢٠٢٨/١١/٠٣	فئة ١٣ سنة (٥٠٠ مليون دولار)
٢٥,٠١	٢٥,٨٢	١٣,١٣	٢٤,٨٣	٢٥,٤٩	١٣,٣٨	٢٠٢٩/٠٥/٢٥	فئة ١٤ سنة (١٠٠٠ مليون دولار)
٢٣,٢٧	٢٤,٣٩	١٣,٠٠	٢٣,٣٨	٢٤,٣١	١٣,٠٠	٢٠٢٩/١١/٢٧	فئة ١٤ سنة (١٥٠٠ مليون دولار)
٢٢,٨٢	٢٣,٩٤	١٢,٧٤	٢٢,٩٣	٢٣,٨٦	١٢,٧٥	٢٠٣٠/٠٢/٢٦	فئة ١٥ سنة (١٤٠٠ مليون دولار)
١٩,٧٧	٢٠,٨٩	١٣,٠٠	١٩,٤٩	٢٠,٤٣	١٣,٥٠	٢٠٣١/٠٤/٢٢	فئة ١٥ سنة (٣٠٠ مليون دولار)
١٨,٨٠	١٩,٩٢	١٢,٧٥	١٨,٢٦	١٩,٢٠	١٣,٦٣	٢٠٣١/١١/٢٠	فئة ١٥ سنة (١٠٠٠ مليون دولار)
١٨,٢١	١٩,٣٣	١٢,٦٩	١٧,٩٢	١٨,٨٤	١٣,٢٨	٢٠٣٢/٠٣/٢٣	فئة ١٥ سنة (١٠٠٠ مليون دولار)
١٦,٢٠	١٧,٣٢	١٢,٨٨	١٥,٩٣	١٦,٨٧	١٣,٥٠	٢٠٣٣/٠٥/١٧	فئة ١٥ سنة (١٥٠٠ مليون دولار)
١٤,٩٣	١٦,٠٥	١٢,٧٥	١٤,٩٤	١٥,٨٧	١٣,٠٠	٢٠٣٤/٠٥/١٧	فئة ١٦ سنة (١٥٠٠ مليون دولار)
١٣,٤٢	١٤,٥٤	١٣,٠٠	١٣,٠٣	١٣,٩٧	١٤,٠٠	٢٠٣٥/٠٧/٢٧	فئة ١٥ سنة (١٥٠٠ مليون دولار)
١٢,٥١	١٤,٢٧	١٣,٠٠	١٢,٤٢	١٣,٩٨	١٣,٥٠	٢٠٣٥/١١/٠٢	فئة ١٥ سنة (٦٠٠ مليون دولار)
١١,١٥	١٢,٨٠	١٣,٤١	١١,١٢	١٢,٦١	١٣,٧٧	٢٠٣٧/٠٣/٢٣	فئة ٢٠ سنة (٧٥٠ مليون دولار)

١٥. سندات دين المصارف بالعملة الأجنبية

إقفال كانون الثاني ٢٠٢١			إقفال كانون الأول ٢٠٢٠			إستحقاق	Eurobonds
هامش	فائدة	سعر	هامش	فائدة	سعر		
-	-	-	-	-	-	٢١/٠٦/٢٠٢١	١٠ سنوات (Euro Notes) بيبلوس
-	-	-	-	-	-	٠٤/٠٥/٢٠٢٣	٥ سنوات (Certificate) بلوم بنك
٤٢,٨٣	٤٠,٨٩	٤٥,١٠	٤٢,٥٤	٤٠,٦٠	٤٥,١٠	١٦/١٠/٢٠٢٣	١٠ سنوات (Bond) عودة

١٦. التداول بالأسهم في بورصة بيروت (كانون الثاني - ٢٠٢١)

الشركة	حجم الأسهم المنفذة	النسبة من الحجم	قيمة التنفيذ (\$)	النسبة من القيمة	سعر الإقبال (\$)	معدل السعر (\$)
سوليدير "أ"	١٠٤,٥٤٧	٦١,٢٣%	١,٩٦٤,٠٦٣	٨٢,٧٣%	١٨,٩٨٠	١٨,٧٩
سوليدير "ب"	١٥,٤٦٥	٩,٠٦%	٢٨٦,٩٣٠	١٢,٠٩%	١٨,٥٧٠	١٨,٥٥
البنك اللبناني للتجارة "C"	-	-	-	-	٠,٩٣٠	-
البنك اللبناني للتجارة "أسهم تفضيلية" فئة "D"	-	-	-	-	٩٤,٠٠٠	-
البنك اللبناني للتجارة "أسهم تفضيلية" فئة "H"	-	-	-	-	٩٤,٠٠٠	-
بنك عودة "C"	٥,٤٨٣	٣,٢١%	٦٠,٦٣١	٠,٢٨%	١,٢١٠	١,٢١
بنك عودة "GDR"	١١٤,٦٥٣	٦,٨٣%	١٣,٩٨٤	٠,٥٩%	١,٢٠٠	١,٢٠
بنك عودة "أسهم تفضيلية" فئة "H"	-	-	-	-	٦٩,٩٠٠	-
بنك عودة "أسهم تفضيلية" فئة "I"	-	-	-	-	٤٤,٩٠٠	-
بنك عودة "أسهم تفضيلية" فئة "J"	٢,٠٠٠	١,١٧%	٨٤,٠٨٠	٣,٥٤%	٤٢,٠٤٠	٤٢,٠٤
بنك بيروت "C"	-	-	-	-	١٧,٨٠٠	-
بنك بيروت "أسهم تفضيلية" فئة "H"	-	-	-	-	٢٥,٠٠٠	-
بنك بيروت "أسهم تفضيلية" فئة "I"	-	-	-	-	٢٥,٠٠٠	-
بنك بيروت "أسهم تفضيلية" فئة "J"	-	-	-	-	٢٥,٠٠٠	-
بنك بيروت "أسهم تفضيلية" فئة "K"	-	-	-	-	٢٥,٠٠٠	-
بنك بيلوس "C"	٢٩,٣٣٤	١٧,١٨%	١٤,٥٧٧	٠,٦١%	٠,٥٠٠	٠,٥٠
بنك بيلوس GDR	-	-	-	-	٦٢,٠٠٠	-
بنك بيلوس "أسهم تفضيلية ٢٠٠٨"	-	-	-	-	٤٣,٠٠٠	-
بنك بيلوس "أسهم تفضيلية ٢٠٠٩"	-	-	-	-	٤٠,٠٠٠	-
بنك بيمو "C"	١,٣٠٠	٠,٧٦%	١,٥٦٠	٠,٠٧%	١,٢٠٠	١,٢٠
بنك بيمو "أسهم تفضيلية ٢٠١٣"	-	-	-	-	٥٠,٠٠٠	-
بنك لبنان والمهجر "GDR"	٩٥١	٠,٥٦%	٢,٠٩٢	٠,٠٩%	٢,١٢٠	٢,٢٠
بنك لبنان والمهجر	-	-	-	-	٢,٠٧٠	-
ريمكو	-	-	-	-	٣,١٩٠	-
هولسيم لبنان	١	-	١٣	-	١٣,١٣٠	١٣,٠٠
الإسمنت الأبيض إسمي	-	-	-	-	٤,١٠٠	-
المجموع	١٧٠,٠٧٣٤	١٠٠%	٢,٣٧٣,٩٣٠	١٠٠%	-	-

١٧. أدوات مالية مختلفة

التغيير	معدل السعر (\$)	إقبال كانون الثاني ٢٠٢١ (\$)	معدل السعر (\$)	إقبال كانون الأول ٢٠٢٠ (\$)
-	-	-	-	-
-	-	-	-	-

GDR (لبنان والمهجر)

GDR (عودة)



مصرف لبنان  
BANQUE DU LIBAN