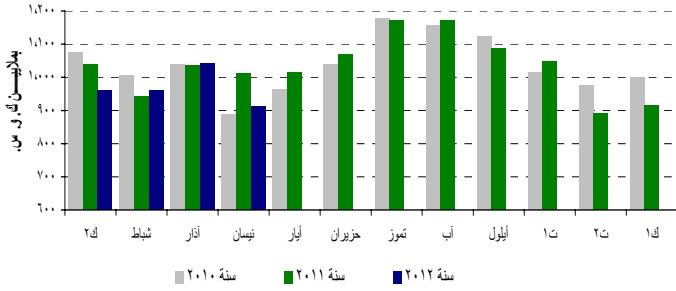


% .

(الإنتاج الشهري للكهرباء لشبكة كهرباء لبنان)



% . % .

% . % .

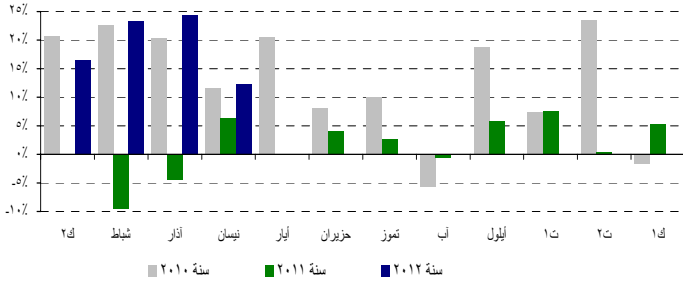
% .

% .

% .

% .

حركة المسافرين عبر المطار



% .

% .

% .

% .

% .

()

%

-

%

-

()

%

-

%

-

()

%

-

%

-

()

%

-

%

-

(Repo Rate)

% .

M^٣

% . % . % .

% . % .

% .

% . % . % .

()



% . :

.() % . % . ()

% .

()% . ()

% .

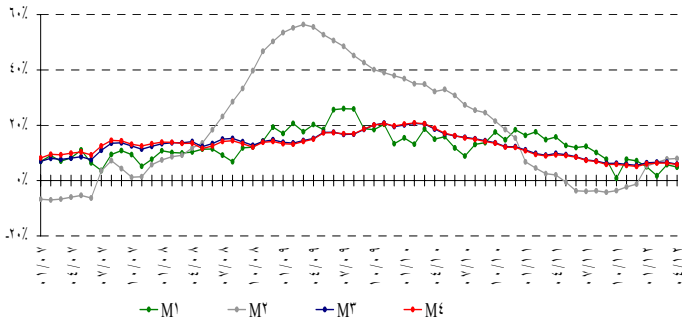
% . (-)

.(+)

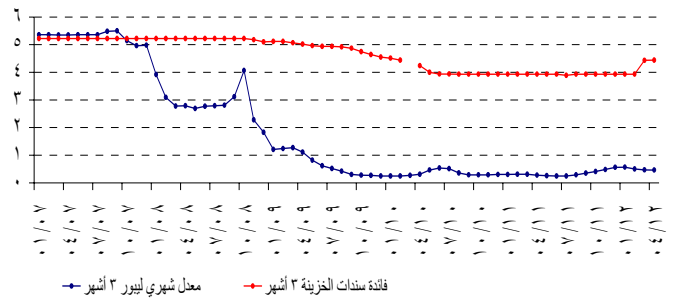
(+) % .

.(+) % .

التغيرات في الكتلة النقدية



الهامش بين سندات الخزينة لثلاثة أشهر والليبور



(Libor Rate)


% . % . % .

% . % .

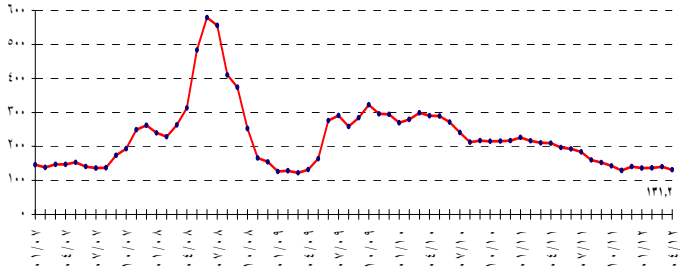
% .

% . % .


Market-Value-Weighted Index



Market-Value-Weighted Index
مؤشر القيمة السوقية المرجح



() () ()



%

%

%

(GDR)

.% . " "

.% . % .

.%

.%

.%

.%

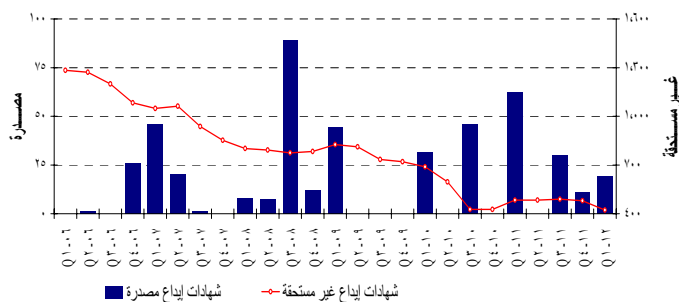
.%

//

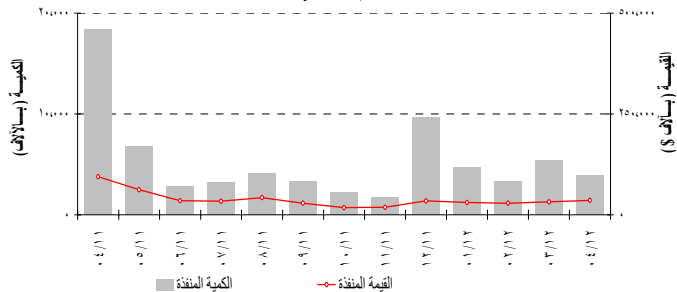
()



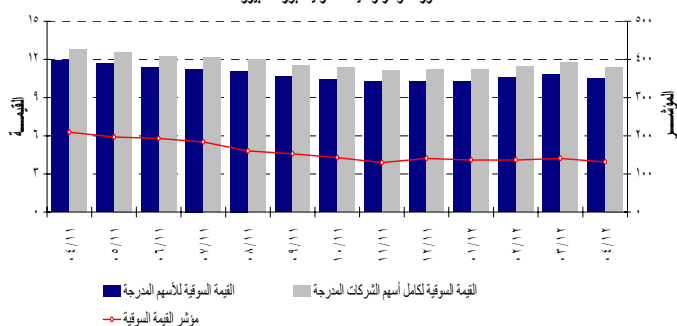
تطور شهادات الإيداع المصدرة وغير المستحقة



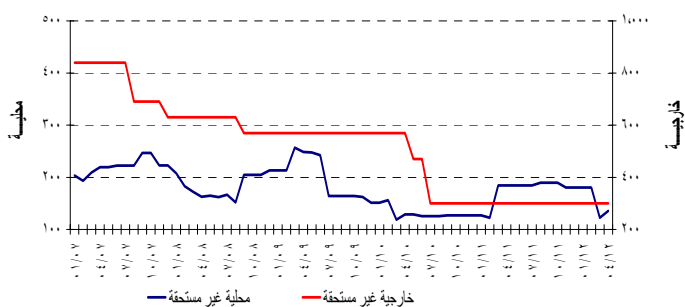
نشاط الأسهم المدرجة في بورصة بيروت



تطور المؤشر والقيمة السوقية لبورصة بيروت



الإصدارات غير المستحقة لشهادات الإيداع المحلية والخارجية



.%

.%

)

)

.%

(

.(

(\$) ()

\$ " "

\$ " "

\$ "H"

\$

\$

\$

\$ " "

\$ " "

\$ " "

\$ " "

\$ " "

\$

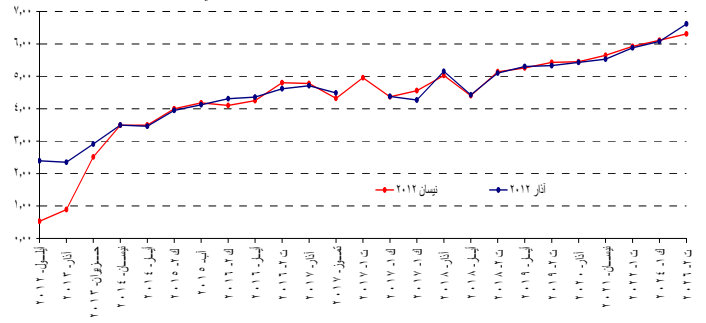
\$

//

%

/ /

منخفض مردود السندات السيادية البنائية بالدولار الأميركي



١- الوضع النقدي

(في نهاية الفترة، بمليارات الليرات)

	كانون ١	آذار	نيسان	كانون ١	آذار	نيسان
	٢٠١٠	٢٠١١	٢٠١١	٢٠١١	٢٠١٢	٢٠١٢
أوراق نقدية متداولة	٢٧١٢.٩	٢٥٩١.٨	٢٧٤٦.٧	٢٨٩١.٠	٢٦٧٠.٣	٢٧٢٧.٥
ودائع تحت الطلب بالليرة	٣٠١٥.٤	٣١١٣.٦	٣٠٨٧.٩	٣٢٤٧.٤	٣٣٦٢.٨	٣٣٩١.٧
M١	٥٧٢٨.٣	٥٧٠٥.٥	٥٨٣٤.٦	٦١٣٨.٤	٦٠٣٣.١	٦١١٩.٢
ودائع أخرى بالليرة	٥٣٦٧٣.٥	٥٠٢٨٤.٠	٥٠٦٦٣.٤	٥٢٥٠٤.٧	٥٤٣٢٣.٨	٥٤٨٧٩.٩
M٢	٥٩٤٠١.٩	٥٥٩٨٩.٤	٥٦٤٩٨.٠	٥٨٦٤٣.٠	٦٠٣٥٧.٠	٦٠٩٩٩.٠
ودائع بالعملة الأجنبية	٧٩٢٩٢.٨	٨٣٨٠٧.٥	٨٥٤٧١.٤	٨٧٦٣٩.٧	٨٨٤٨٦.٠	٨٩٠٩٠.٢
سندات دين	٢١٥.١	٣٣.٢	٣٢.٩	٢٩٢.٩	٣١٥.٦	٣١٧.٣
M٣	١٣٨٩٠٩.٨	١٣٩٨٣٠.١	١٤٢٠٠٢.٣	١٤٦٥٧٥.٦	١٤٩١٥٨.٥	١٥٠٤٠٦.٥
*M٤	١٤٦٨٢٠.٨	١٤٧٦٩٣.١	١٤٩٧٣٤.٣	١٥٤٣٦٤.٦	١٥٧٠٢٥.٥	١٥٨٤٣٣.٥
ديون صافية على الخارج	٦٦٥٣٥.٧	٦٦٤٩٩.٩	٦٧٦٥١.١	٦٥٤٦٣.٧	٦٦٣٦١.٥	٦٥٥٣٤.٢
ديون صافية على القطاع العام	٤٨٨٧٨.١	٤٨٤٦٨.٠	٤٨٦٣٢.٨	٥٠٩٠٩.١	٥٢٠٢٩.٠	٥١٨١٣.٢
فروقات قطع	١١١٧٠.٢-	١١٥٩٥.٢-	١٣٠٥٨.٢-	١٣٢٨٤.٧-	١٤٧٥١.٢-	١٤٧٥٦.٥-
ديون على القطاع الخاص	٤٧٨٢٨.٧	٤٩١٦٨.٣	٤٩٧٣٨.٠	٥٤١٦٣.٨	٥٥٦٣٩.٣	٥٦٢٤٧.١
مطلوبات أخرى من الجهاز المصرفي (صافية)	١٣١٦٢.٦-	١٢٧١٠.٨-	١٠٩٦١.٣-	١٠٦٧٦.٣-	١٠١٢٠.١-	٨٤٣١.٥-
المجموع	١٣٨٩٠٩.٨	١٣٩٨٣٠.١	١٤٢٠٠٢.٣	١٤٦٥٧٥.٦	١٤٩١٥٨.٥	١٥٠٤٠٦.٥

* M٤ = M٣ + سندات الخزينة لدى القطاع غير المصرفي؛ M٤ و M٣ تشمل سندات دين ابتداء من شهر تموز ١٩٩٦.

١-١ الموجودات والالتزامات تجاه القطاع الخارجي

(في نهاية الفترة، بمليين الدولارات)

	كانون ١	آذار	نيسان	كانون ١	آذار	نيسان
	٢٠١٠	٢٠١١	٢٠١١	٢٠١١	٢٠١٢	٢٠١٢
مصرف لبنان	٤٣٩٣٩.٤	٤٤١٤٥.٦	٤٥١٦٠.٨	٤٧٥٧٤.٢	٤٨٧٠٤.٤	٤٩٣٢٨.٤
- ذهب	١٣٠١٠.٠	١٣٢١٧.٣	١٤١٤٦.١	١٤٤٠٠.٧	١٥٣٣٤.٤	١٥٣٤٢.٣
- الاحتياطي من العملات الأجنبية	٣١١٦٣.٣	٣١١٦٢.٢	٣١٢٤٨.٢	٣٣٣٩١.٦	٣٣٥٨٧.٢	٣٤٢٠٣.٣
- التزامات خارجية	٢٣٣.٩	٢٣٣.٩	٢٣٣.٥	٢١٨.١	٢١٧.٢	٢١٧.٢
مصارف تجارية	٢٧٤١.٧	٢٥٨١.١	٢٢٠١.٦	١٥٧٩.٦-	٢٠٩٥.١-	٣٤٢٠.٥-
- ديون على مصارف غير مقيمة	١٥٨٤٣.٨	١٦٦٦٦.٠	١٧١٥٢.٠	١٤٦٢٩.٨	١٤٤٦٩.٩	١٢٨٩٨.٥
- ديون على غير المقيمين	٤٦١٣.١	٥٤٨٣.٣	٥٤٧٧.٢	٥١٥٠.٢	٥٨٧٦.٩	٥٩٨٨.٦
- موجودات خارجية أخرى	٥٢٧٠.٤	٥٢٥٥.٢	٥٢٢٥.٦	٥٧١٦.٧	٥٩٤٥.١	٥٩٣٦.١
- التزامات تجاه المصارف غير المقيمة	٤٥٠٠.٦	٦٤٨٤.٠	٦٧٨٨.٢	٥٨١٣.٤	٦٤٧٨.٠	٦٥٥٠.٣
- ودائع غير المقيمين	١٨٤٨٥.٠	١٨٣٣٩.٤	١٨٨٦٤.٨	٢١٢٦٢.٩	٢١٩٠٩.٠	٢١٦٩٣.٣
مصارف التسليف المتوسط والطويل الاجل	٢٤٩.٤-	٢٦٧.٢-	١٩٦.٦-	١٦٢.٧-	٢١٠.٤-	٢١٩.٨-
- ديون على القطاع الخارجي	٤٠٦.٩	٣٦٣.٧	٤٠١.١	٣٥٠.٨	٣١٥.٣	٣٢٤.٧
- التزامات تجاه القطاع الخارجي	٦٥٦.٤	٦٣٠.٩	٥٩٧.٧	٥١٣.٥	٥٢٥.٦	٥٤٤.٥

٢-١ ودائع القطاع الخاص لدى المصارف التجارية

(في نهاية الفترة، بمليارات الليرات)

	كانون ١ ٢٠١٠	آذار ٢٠١١	نيسان ٢٠١١	كانون ١ ٢٠١١	آذار ٢٠١٢	نيسان ٢٠١٢
ودائع المقيمين	١٣٣٧٤٣.٤	١٣٥٣٨٢.١	١٣٧٢٨٥.٠	١٤٢٣٨٥.٤	١٤٥١٩٣.٣	١٤٦٣٢٢.١
ودائع المقيمين بالليرة	٥٥٠٣٦.٧	٥٢١٦٥.٠	٥٢٤٨٧.٤	٥٥٣٨٨.٧	٥٧٢١٥.٧	٥٧٧٩٢.٩
ودائع المقيمين بالعملات الاجنبية	٧٨٧٠٦.٨	٨٣٢١٧.١	٨٤٧٩٧.٦	٨٦٩٩٦.٧	٨٧٩٧٧.٦	٨٨٥٢٩.٢
ودائع غير المقيمين	٢٧٨٦٦.٢	٢٧٦٤٦.٦	٢٨٤٣٨.٧	٣٢٠٥٣.٩	٣٣٠٢٧.٧	٣٢٧٠٢.٧
ودائع غير المقيمين بالليرة	٤٣٧٣.٦	٣٤٨٩.٨	٣٥٧٦.٧	٤٠٥٦.٦	٤٤٨٥.٧	٤٦٠٠.٣
ودائع غير المقيمين بالعملات الاجنبية	٢٣٤٩٢.٦	٢٤١٥٦.٨	٢٤٨٦٢.٠	٢٧٩٩٧.٣	٢٨٥٤٢.٠	٢٨١٠٢.٤
مجموع الودائع بالليرة	٥٩٤١٠.٣	٥٥٦٥٤.٨	٥٦٠٦٤.١	٥٩٤٤٥.٣	٦١٧٠١.٤	٦٢٣٩٣.٣
مجموع الودائع بالعملات الاجنبية	١٠٢١٩٩.٤	١٠٧٣٧٣.٩	١٠٩٦٥٩.٦	١١٤٩٩٤.٠	١١٦٥١٩.٦	١١٦٦٣١.٦
المجموع العام	١٦١٦٠٩.٦	١٦٣٠٢٨.٧	١٦٥٧٢٣.٧	١٧٤٤٣٩.٣	١٧٨٢٢١.١	١٧٩٠٢٤.٨

٣-١ نتائج الميزان التجاري وميزان المدفوعات

(بملايين الدولارات)

ميزان المدفوعات**	المصارف	مصرف لبنان	الميزان التجاري*	الصادرات (فوب)	الواردات (سيف)	
١٩٩٦.٢-	٤٢٦٦.٩-	٢٢٧٠.٧	١٥٨٩٢.٨-	٤٢٦٥.٥	٢٠١٥٨.٣	٢٠١١ (ك٢-ك١)
٧٧٢.١-	٤٠٤.٢-	٣٦٧.٩-	١٤٣٢.٣-	٢٩٧.٠	١٧٢٩.٣	كانون ٢
١٠٣.٣	٥.٦	٩٧.٧	٩١٣.٣-	٣٠٤.٢	١٢١٧.٥	شباط
٢٦٩.٦	٢٠٤.٦	٦٥.٠	١٢٧٧.٧-	٣٥٣.٦	١٦٣١.٣	آذار
١٩٨.٦-	٣١٧.٧-	١١٩.١	١١٢٥.٨-	٣٧٥.٠	١٥٠٠.٨	نيسان
٤٤٥.٢-	١٩٥.٦-	٢٤٩.٦-	١٢٠١.٦-	٣٧٦.٦	١٥٧٨.٢	أيار
٥٦٣.٨	٦٧٢.٢	١٠٨.٤-	١١٦٠.٣-	٤١٠.٩	١٥٧١.٣	حزيران
٣٠٧.٣-	٩١٠.١-	٦٠٢.٨	١٢٦٣.٤-	٤١٥.٥	١٦٧٨.٩	تموز
٤٥٠.٨-	٢١٤٣.٣-	١٦٩٢.٥	١٣٥٦.١-	٣٦٣.٢	١٧١٩.٣	آب
٣٠١.٧-	٤١٨.٠-	١١٦.٣	١٤٤٥.٣-	٣٣٤.٢	١٧٧٩.٥	أيلول
٦٩١.٥	٦١١.٦	٧٩.٩	١٣٢٧.٢-	٣٣٧.٧	١٦٦٤.٩	كانون ١
						٢٠١٢
٢٨٩.٨-	١٨٦.٨-	١٠٣.٠-	١١٠٦.٢-	٣٤٧.٧	١٤٥٣.٩	كانون ٢
١٣٤.١-	١٠٧.٥-	٢٦.٦-	٢٣٦٩.٨-	٤٢٩.٢	٢٧٩٩.٠	شباط
٥٠.٧	١٩٦.٢-	٢٤٦.٩	١٣٤٥.٨-	٣٧٦.٨	١٧٢٢.٦	آذار
٥٤٣.٠-	١٣٣٧.٧-	٧٩٤.٧	١٢٢٩.٢-	٣١٨.٦	١٥٤٧.٩	نيسان

* هذه الأرقام قابلة للتصحيح.

** بعد تصحيح فروقات القطع الناتجة عن تغير سعر صرف الدولار نسبة الى بقية العملات.

يتم منذ عام ١٩٩٥ احتساب الموجودات الخارجية الصافية للمصارف المتخصصة والمؤسسات المالية .

٢- ميزانية مصرف لبنان
(في نهاية الفترة، بمليارات الليرات)

نيسان ٢٠١٢	آذار ٢٠١٢	كانون ٢٠١١	نيسان ٢٠١١	آذار ٢٠١١	كانون ٢٠١٠
الموجودات					
٧١٠٠٦.٧	٦٩٨٣٦.٠	٦٨١٦٢.٥	٦٤٦٧٢.٩	٦٢٩٥٠.٢	٦٢٧٢٣.٦
٢٣١٢٨.٥	٢٣١١٦.٧	٢١٧٠٩.٠	٢١٣٢٥.٣	١٩٩٢٥.٠	١٩٦١٢.٥
٤٧٨٧٨.٢	٤٦٧١٩.٣	٤٦٤٥٣.٤	٤٣٣٤٧.٦	٤٣٠٢٥.١	٤٣١١١.١
٠.٠	٠.٠	٠.٠	٠.٠	٠.٠	٠.٠
٣٥٨.١	٣٥٥.٧	٣٨٠.١	٣٥٣.٤	٣٥٣.١	٣٤٩.٩
٢٠٨٩.٠	٢٠٨٩.٧	٢٠٤٧.٢	١٧٥٣.٨	١٧٤٧.٢	١١٢٢.٣
٥١.٧	٥١.٧	٥١.٧	١٤.٠	١٧.٥	١٤.٠
٩٦.٧	١٢٨.١	١٣٩.٨	١٧٧.٤	٢٠٦.٤	٢١٨.١
٢١٩١٥.٧	٢١٥٦٥.٧	١٩٨٤٦.٩	١٨١٩٥.١	١٨٣٧٧.٤	١٧٦٨١.٢
٣٨٣.٦	٣٥٩.٤	٣٥٧.٧	٣٥٤.٩	٣٧٥.١	٤٠٣.٩
١٦١٤١.٨	١٥٦٢٧.٤	١٤٩٨٦.٥	١٣٤٠٦.٦	١٣٠٤٤.٩	١١٨٦٧.٨
١١٢٠٤٣.٢	١١٠٠١٣.٦	١٠٥٩٧٢.٣	٩٨٩٢٨.٢	٩٧٠٧١.٧	٩٤٣٨٠.٨
المطلوبات					
٣١٥٠.٥	٣٠٩٥.٨	٣٢٨٣.٣	٣١٢٢.٩	٣٠٢٠.١	٣٠٨٨.٣
٧٣٥٣٨.٤	٧٢٢٩٧.١	٦٨٧٨٧.٩	٦١٠٠٦.٤	٦٠٦٥٥.٩	٥٧٣٦٥.٩
٩٨٩.٤	٩٢٧.٧	٩٦٣.٨	١٨٩٧.٥	١٧٩٨.٩	٢١٩٣.٢
٥٠.٢	٥١.٧	٤٢.٤	٤٠.٢	٢٤.١	٤٥.٢
٨٦٤٢.٠	٧٧٠٥.٢	٧٩٨٤.٦	٧٩٩٩.٠	٨١٦٥.٦	٩٣١١.٧
١٤٧٥٦.٥	١٤٧٥١.٢	١٣٢٨٤.٧	١٣٠٥٨.٢	١١٥٩٥.٢	١١١٧٠.٢
٣٢٧.٥	٣٢٧.٥	٣٢٨.٨	٣٥٢.٠	٣٥٢.٦	٣٥٢.٦
٢٣٥٣.٢	٢٣٥٢.٦	٢٥٠٣.٣	٢٥٠٣.٤	٢٥٠٣.٠	٢٥٠٣.٠
٣٠١٥.٠	٣٠١٥.٠	٤٥٥٥.٨	٤٢١١.١	٤٢٧٩.٣	٤٢٧٩.٣
٤٥٥٥.٨	٤٥٥٥.٨	٤٥٥٥.٨	٤٢١١.١	٤٢٧٩.٣	٤٢٧٩.٣
٦٦٤.٧	٩٣٤.٠	١٢٢٢.٦	١٧٢٢.٤	١٦٦٢.١	١٠٥٦.٥
١١٢٠٤٣.٢	١١٠٠١٣.٦	١٠٥٩٧٢.٣	٩٨٩٢٨.٢	٩٧٠٧١.٧	٩٤٣٨٠.٨

٣- الميزانية الموحدة للمصارف التجارية
(في نهاية الفترة، بمليارات الليرات)

نيسان ٢٠١٢	آذار ٢٠١٢	كانون ٢٠١١	نيسان ٢٠١١	آذار ٢٠١١	كانون ٢٠١٠
الموجودات					
٧٦٨٣٣.٤	٧٥٥٤٣.٨	٧١٥٣٥.٤	٦٤٣٥٨.٥	٦٣٣٥٢.٥	٦١١٥٣.٥
٤٢٣.١	٤٢٥.٥	٣٩٢.٣	٣٧٦.٢	٤٢٨.٢	٣٧٥.٤
٧٦٤١٠.٣	٧٥١١٨.٣	٧١١٤٣.١	٦٣٩٨٢.٣	٦٢٩٢٤.٣	٦٠٧٧٨.٢
٥٣٧٨١.٩	٥٢٩٤٣.٧	٥١٥٩٤.٤	٤٧٢٣٣.٢	٤٦٦٥٨.٣	٤٥٧٠٢.١
١٣٥٣٥.١	١٣٣٢٩.٤	١٢٨٢٠.٥	١١٠٨٩.٧	١٠٨٤٤.٨	١٠٣٨١.٦
٤٠٢٤٦.٨	٣٩٦١٤.٢	٣٨٧٧٣.٩	٣٦١٤٣.٥	٣٥٨١٣.٥	٣٥٣٢٠.٥
٤٣٧١٩.٧	٤٣٤٤١.٦	٤٤٠٥٥.١	٤٢٧٩٢.٦	٤٢٥٦٤.١	٤٤١٩٢.٣
٣٧٤٢٠.٩	٣٩٦٣٥.١	٣٨٤٣٦.٣	٤١٩٩١.٠	٤١٣١٢.٢	٣٨٧٨٣.٩
٥١٦٨.٢	٥١٥٣.٧	٥١٣٠.٨	٤٩٠١.٣	٥٤٦٥.٠	٤١٨٧.٦
١٢٢٠.٣	١٤٥٧.٩	١١٦٦.٢	٤٢٣.٠	٣٧٢.٤	٣٣٥.٣
٢١٨١٤٤.٤	٢١٨١٧٥.٨	٢١١٩١٨.٢	٢٠١٦٩٩.٥	١٩٩٧٢٤.٥	١٩٤٣٥٤.٧
المطلوبات					
١٤٦٣٢٢.١	١٤٥١٩٣.٣	١٤٢٣٨٥.٤	١٣٧٢٨٥.٠	١٣٥٣٨٢.١	١٣٣٧٤٣.٤
٣٣٣٢.٨	٣٢٩٢.٤	٣٢٠٠.٦	٣٠٤٦.٩	٣٠٧٦.٥	٢٩٥٠.٨
٥٤٤٦٠.٢	٥٣٩٢٣.٣	٥٢١٨٨.١	٤٩٤٤٠.٥	٤٩٠٨٨.٥	٥٢٠٨٥.٨
٨٨٥٢٩.٢	٨٧٩٧٧.٦	٨٦٩٩٦.٧	٨٤٧٩٧.٦	٨٣٢١٧.١	٧٨٧٠٦.٨
٣٢١٠.٢	٣١٠١.٥	٢٩٩٩.١	٢٣٨٤.٧	٢٣٦٣.٦	٢١٠٧.٤
٣٢٧٠.٢	٣٣٠٢٧.٧	٣٢٠٥٣.٩	٢٨٤٣٨.٧	٢٧٦٤٦.٦	٢٧٨٦٦.٢
٩٨٧٤.٦	٩٧٦٥.٦	٨٧٦٣.٧	١٠٢٣٣.٣	٩٧٧٤.٦	٦٧٨٤.٧
٦٨٤.٦	٦٧٥.١	٦٦١.٤	٢٦٥.٢	٢٦٣.٩	٤١١.٨
١٧٣١٥.٠	١٦٥٤٩.٦	١٦١٦١.٥	١٥٠٧١.٧	١٤٣٤٢.٢	١٣٩٠١.٠
٨٠٣٥.٣	٩٨٦٢.٩	٨٨٩٣.٢	٨٠٢٠.٩	٩٩٥١.٥	٩٥٤٠.٢
٢١٨١٤٤.٤	٢١٨١٧٥.٨	٢١١٩١٨.٢	٢٠١٦٩٩.٥	١٩٩٧٢٤.٥	١٩٤٣٥٤.٧

٤-١ معدلات الفائدة : المصارف التجارية

(بالنسبة المئوية)

معدل ليبور ٣ أشهر	معدلات مدينة ودائنة (دولار)					فائدة الاقراض بين المصارف (ل.ل.) السعر في نهاية الفترة	معدلات مدينة ودائنة (ل . ل .)					الفترة
	متوسط المعدلات الدائنة	إدخار و حسابات لأجل	إدخار تحت الطلب	حسابات شيكات و حسابات جارية	الحسم والسلفات		متوسط المعدلات الدائنة	إدخار و حسابات لأجل	إدخار تحت الطلب	حسابات شيكات و حسابات جارية	الحسم والسلفات	
												٢٠١١
٠.٣٠	٢.٨٤	٣.٢٤	٠.٩٢	٠.٤٢	٧.١٤	٢.٧٥	٥.٦٣	٥.٨٩	٣.٠٢	٠.٩٦	٧.٧١	كانون ٢
٠.٣١	٢.٩٠	٣.٣٣	٠.٨٧	٠.٤٧	٧.٠١	٢.٧٥	٥.٦٣	٥.٩٢	٣.٢٢	١.٠٢	٧.٧١	شباط
٠.٣١	٢.٨٢	٣.٢٤	١.٠٠	٠.٤١	٧.٢٤	٢.٧٥	٥.٦٣	٥.٩٢	٢.٩٨	١.٠٩	٧.٧٣	آذار
٠.٢٨	٢.٨٤	٣.٢٦	١.٠٢	٠.٣٧	٧.٠٥	٢.٧٥	٥.٦٤	٥.٩٠	٣.٢٦	٠.٩٨	٧.٧٣	نيسان
٠.٢٦	٢.٨٤	٣.٢٥	٠.٩٨	٠.٣٤	٧.٠٤	٢.٧٥	٥.٦٤	٥.٩٢	٣.٢٢	٠.٩٥	٧.٦٧	أيار
٠.٢٥	٢.٨١	٣.٢٩	٠.٩٢	٠.٣٤	٦.٩٨	٢.٧٥	٥.٦٢	٥.٩٤	٢.٩٢	١.١٢	٧.٥٩	حزيران
٠.٢٥	٢.٨٦	٣.٢٩	٠.٩٧	٠.٣٠	٧.٠٣	٢.٧٥	٥.٥٩	٥.٨٧	٢.٦٤	٠.٩٧	٧.٢٣	تموز
٠.٢٩	٢.٨٠	٣.٢٢	٠.٩٣	٠.٣١	٧.١٦	٣.٠٠	٥.٥٣	٥.٨١	٢.٦٢	٠.٩٢	٧.٥٣	آب
٠.٣٥	٢.٨٤	٣.٢٦	٠.٩١	٠.٣٥	٦.٩٢	٣.٠٠	٥.٥٨	٥.٨٥	٢.٧٢	٠.٩٦	٧.٣٧	أيلول
٠.٤١	٢.٨٢	٣.٢٣	٠.٨٨	٠.٣٦	٧.١٠	٢.٧٥	٥.٦٠	٥.٨٤	٢.٩٠	٠.٩٢	٧.٢٧	تشرين ١
٠.٤٨	٢.٨٤	٣.٢٦	٠.٨٧	٠.٣٨	٦.٩٩	٢.٧٥	٥.٥٩	٥.٨٤	٢.٧٣	٠.٩٤	٧.٣١	تشرين ٢
٠.٥٦	٢.٨٣	٣.٣١	٠.٩٣	٠.٤٤	٧.٠٢	٢.٧٥	٥.٦٣	٥.٩١	٢.٧٣	١.٠٥	٧.٣٨	كانون ١
												٢٠١٢
٠.٥٧	٢.٨٧	٣.٢٨	٠.٨٨	٠.٤١	٦.٩٩	٢.٧٥	٥.٦٠	٥.٨٦	٢.٨٤	٠.٩٣	٧.١٩	كانون ٢
٠.٥٠	٢.٨٧	٣.٣٠	١.٢٨	٠.٤٨	٧.١٣	٢.٧٥	٥.٤٧	٥.٧٤	٢.٧١	١.١٢	٧.٠٧	شباط
٠.٤٧	٢.٨٣	٣.٢٧	٠.٨٨	٠.٤٧	٧.٠٦	٢.٧٥	٥.٤٦	٥.٧٧	٢.٥٩	٠.٩١	٧.١٦	آذار
٠.٤٦	٢.٨٤	٣.٢٧	١.٢٢	٠.٤٧	٧.١٠	٢.٧٥	٥.٤٢	٥.٧٢	٢.٢٧	١.٠٢	٧.٤٩	نيسان

٤-٢ سندات الخزينة ومعدلات الفائدة

(في نهاية الفترة، بالنسبة المئوية)

هامش الفوائد بين سندات الخزينة لثلاثة أشهر والليبور

كانون ١	تشرين ٢	تشرين ١	أيلول	آب	تموز	حزيران	أيار	نيسان	آذار	شباط	كانون ٢	
٤.٣٠	٤.٣٧	٤.٤٧	٤.٥٧	٤.٥٠	٤.٤٢	٤.٣٢	٤.١٤	٣.٩١	٣.٨٠	٣.٨٨	٣.٩١	٢٠٠٩
٣.٦٣	٣.٦٤	٣.٦٤	٣.٦٤	٣.٥٧	٣.٤٣	٣.٤٠	٣.٥٤	٣.٩٣	٤.١٧	٤.١٩	٤.٢٦	٢٠١٠
٣.٣٧	٣.٤٥	٣.٥٢	٣.٥٨	٣.٦٤	٣.٦٨	٣.٦٨	٣.٦٧	٣.٦٥	٣.٦٢	٣.٦٢	٣.٦٣	٢٠١١
								٣.٩٨	٣.٩٦	٣.٤٣	٣.٣٦	٢٠١٢

معدلات الفائدة على سندات الخزينة

فائدة الربو	٣٦ شهراً	٢٤ شهراً	سنة	٦ أشهر		٣ أشهر		الفترة
	فائدة القسيمة	فائدة القسيمة	الفائدة الفعلية	الفائدة الاسمية	الفائدة الاسمية الفعلية	الفائدة الاسمية الفعلية		
١٠.٠٠	٧.١٠	٦.٣٢	٥.٧٣	٥.٤٢	٥.٧٢	٥.٥٦	٤.٥٥	٢٠٠٩
١٠.٠٠	٥.٩٤	٥.٣٤	٤.٨١	٤.٥٩	٤.٥٢	٤.٤٢	٣.٩٣	٢٠١٠
								٢٠١١
١٠.٠٠	٥.٩٤	٥.٣٤	٤.٧٩	٤.٥٧	٤.٥٠	٤.٤٠	٣.٩٣	آذار
١٠.٠٠	٥.٩٤	٥.٣٤	٤.٧٩	٤.٥٧	٤.٥٠	٤.٤٠	٣.٩٣	نيسان
١٠.٠٠	٥.٩٤	٥.٣٤	٤.٨١	٤.٥٩	٤.٥٠	٤.٤٠	٣.٩٣	كانون ١
								٢٠١٢
١٠.٠٠	٥.٩٤	٥.٣٤	٤.٨١	٤.٥٩	٤.٥٠	٤.٤٠	٣.٩٣	شباط
١٠.٠٠	٦.٤٨	٥.٨٢	٥.٣٣	٥.٠٦	٤.٩٩	٤.٨٧	٤.٤٣	آذار
١٠.٠٠	٦.٥٠	٥.٨٤	٥.٣٥	٥.٠٨	٤.٩٩	٤.٨٧	٤.٤٤	نيسان

حري في آذار ٢٠٠٥، إصدار لسندات خزينة استحقاق ٤ و ٥ سنوات بفائدة قسيمة ١٠.٣٠% و ١١.٣٠% على التوالي.

١-٥ عمليات المقاصة باليرة اللبنانية (العدد بالآلاف والمبالغ بمليارات الليرات)

الفرع	بيروت	جونييه	طرابلس	صيدا	زحلة	صور	المجموع	العدد	المبلغ
٢٠١٠	٢٩٥٤.٤	١٨٣٧٤.٧	١٨٠.٥	٥٩٢.٨	١٠٤.٢	٤١٣.٨	٧٦.٥	٣٣٩.٩	١١٤.٢
٢٠١١	٣١٩٥.٧	١٩٥٢٤.٨	١٨٠.٦	٦١٢.٥	٩٤.٧	٣٨٠.٠	٧١.٥	٣٣٧.٨	١٠٧.٦
كانون ٢	٢٥٤.١	١٦٤٩.٦	١٤.٨	٦١.٢	٧.٢	٢٨.٣	٥.٤	٢٩.٧	٧.٧
شباط	٢٣٧.٧	١٦٢٩.٢	١٣.٦	٤٥.١	٦.٨	٢٢.٠	٥.٠	٢٦.٥	٧.٣
آذار	٢٧٦.٨	١٧٩٣.١	١٥.٣	٥٣.٣	٨.٠	٣٢.٣	٦.١	٣٠.١	٨.٧
نيسان	٢٦٠.٩	١٥٩٠.٢	١٤.٨	٤٩.٨	٧.٣	٣٠.٠	٥.٨	٢٦.٨	٨.١
أيار	٢٧٠.١	١٥٧٠.٩	١٥.٣	٤٦.٩	٧.٩	٣١.٦	٥.٩	٢٧.٣	٨.٦
حزيران	٢٧٩.٧	١٥٨٠.٠	١٦.٠	٥١.٥	٨.٣	٣١.٢	٦.٤	٢٨.٧	٩.٢
تموز	٢٧٩.٦	١٦٦٢.٩	١٥.٨	٥٠.٦	٨.٣	٣٥.٤	٦.٣	٣١.١	١٠.٠
آب	٢٥٦.٦	١٥٠٣.٤	١٤.٦	٤٥.٧	٧.٨	٢٩.٢	٦.٠	٢٧.٩	٩.٥
أيلول	٢٧٧.١	١٥٦١.٦	١٥.٧	٥٠.٨	٨.٥	٣٢.٣	٦.٣	٢٨.٥	١٠.٠
تشرين ١	٢٧٠.٨	١٦٧٩.٩	١٥.١	٥٣.٠	٨.٣	٣٨.٧	٦.٤	٢٩.٥	٩.٧
تشرين ٢	٢٥٣.٣	١٤١٥.٣	١٤.٠	٤٨.٤	٧.٨	٣٠.٨	٥.٧	٢٣.٩	٩.٣
كانون ١	٢٧٩.١	١٨٨٨.٧	١٥.٦	٥٦.١	٨.٦	٣٨.٣	٦.٢	٢٧.٨	٩.٥
٢٠١٢									
كانون ٢	٢٥٥.٣	١٧٢٠.٦	١٣.٩	٤٨.٠	٨.٠	٤١.٦	٥.٨	٢٣.٣	٨.١
شباط	٢٤٨.٨	١٦٠٢.٣	١٣.٠	٤٧.٢	٧.٢	٣٠.٧	٤.٨	٢١.٣	٦.٢
آذار	٢٧٨.٥	١٦٧٣.٧	١١.٩	٤٠.٣	٨.١	٣١.٧	٤.٣	٢٩.١	٦.٠
نيسان	٢٥٤.٧	١٦٤٥.٩	٥.٨	٢٢.١	٥.٨	٣٤.١	٣.٢	١٤.٧	٥.٢

٢-٥ عمليات المقاصة بالعملة الاجنبية

(العدد بالوحدة والقيمة بالآلاف الدولارات)

شباط-٢٠١١	آذار-٢٠١١	نيسان-٢٠١١	شباط-٢٠١٢	آذار-٢٠١٢	نيسان-٢٠١٢	شباط-٢٠١٢	آذار-٢٠١٢	نيسان-٢٠١٢	العدد	القيمة
٣٧٩٧.٥٣	٧٠٢٦.٠٦	٤٤٣٨٩٢٨	٦٥٧٤٣٤	٤١٤٦٤٥٥	٦٤٢٠٢٩	٣٩٥٧١٠٦	٧٣٥٢٢٤	٤٥٣٥٠٢٤	٦٦٨٨١٨	٤٠٧٤٣٩٥
٢٣٦	٧٦٤١	٩٦١١	٢٢٧	٦١٦١	١٩٥	٤٤١٠	٢٤١	٤٨٢٠	٢٠٢	٥٠٠١
٥٨٤٨٥٧	٣٦٨٣٨٦٣	٦٩٤١١٦	٦٤٩٤٧٣	٤٠٠٩٣٨٢	٦٣٤٥٥١	٣٨٣٠٦٧٨	٧٢٦٩٤٥	٤٤٢٤٨١٦	٦٦١٥٣٦	٣٩٤٢١٦٨
٧٠٩٤	١٠٥٥٤٩	٨١٩٩	٧٧٣٤	١٣٠٩١٢	٧٢٨٣	١٢٢٠١٨	٨٠٣٨	١٠٥٣٨٨	٧٠٨٠	١٢٧٢٢٦
٣٦٣٥٣	١١٦٩٧٥	٤٢٢٨١	٣٩٥٩٦	١٤١٤٧٧	٣٧٧٠١	١٢٧٤٨٤	٣٥٤٥٠	١٢٤٢٨٤	١٧٣٦٦	٦٢٤٠٢
٨	١٩	١١	٥	٢١	١٦	٤٨	٧	١٧	٤	٣٨
٣٥٩٦٣	١١٥١١٨	٤١٧٨٢	٣٩١٧٨	١٣٦٧٧٥	٣٧٣١٦	١٢٥٤٠١	٣٥١٠٧	١٢٢٢٤٧	١٧٢٢٤	٦١٧٨٠
٣٨٢	١٨٣٨	٤٨٨	٢٢٠٤	٤٦٨١	٣٦٩	٢٠٣٥	٣٣٦	٢٠٢٠	١٣٨	٥٨٥
٣٦٦١٧	١٨٢١٧٤	٤٤٣٧٠	٢١٧٦٧٩	٤١٥١٦	٣٥٦٥٥	١٨٦٥٨٨	٣٤٧٩٣	١٨٣٤٩٤	٢٦٣٤٢	١٤٧٢٩٥
٤	٣٤	١٦	٦٥	١١٦	٧	٨٢	١٥	٧٧	١٠	٧٧
٣٦٣٥١	١٧٥٢٨١	٤٤٠٢٢	٢٠٥٥٦٤	٤١٢٠٢	٣٥٣٥٦	١٧٧٧٢٧	٣٤٤٩٧	١٧٥٦٠٠	٢٦١٢٤	١٢٩٧٢٧
٢٦٢	٦٨٦٠	٣٢٢	١٢٠٥٠	٤٤٨٥	٢٩٢	٨٧٧٨	٢٨١	٧٨١٧	٢٠٨	٧٤٩٠
٦٦٥١٥٧	٤٠٩٦٢٠٣	٧٨٩٢٥٧	٤٨٠٠٢٢٢	٤٤٨٧٧٥١	٧٣٨٥٤٦	٤٢٧١١٧٧	٧١٥٣٨٥	٤٨٤٢٨٠٣	٧١٢٥٢٦	٤٢٨٤٠٩٢
٢٤٨	٧٦٩٤	٣١٨	٩٦٩١	٦٢٩٨	٢١٨	٤٥٤٠	٢٦٣	٤٩١٤	٢١٦	٥١١٦
٦٥٧١٧١	٣٩٧٤٢٦٢	٧٧٩٩٢٠	٤٦٤٣١٢٧	٤٣٤١٣٧٦	٧٠٧٢٢٣	٤١٣٣٨٠٦	٧٩٦٥٤٩	٤٧٢٢٦٦٣	٧٠٤٨٨٤	٤١٤٣٦٧٥
٧٧٣٨	١١٤٢٤٧	٩٠١٩	١٤٧٤٠٤	٨٤٤٨	٧٩٤٤	١٢٢٨٣١	٨٦٥٥	١١٥٢٢٥	٧٤٢٦	١٣٥٣٠١

٦-١ الاعتمادات والبولص المستندية للاستيراد والتصدير (بمليارات الليرات)

الفترة	الاعتمادات المفتوحة خلال الفترة		اعتمادات مستعملة		وضعية الاعتمادات بنهاية الفترة		بولص واردة خلال الفترة		بولص خارجة خلال الفترة		وضعية البولص بنهاية الفترة
	استيراد	تصدير	استيراد	تصدير	استيراد	تصدير	استيراد	تصدير	استيراد	تصدير	
	استيراد	تصدير	استيراد	تصدير	استيراد	تصدير	استيراد	تصدير	استيراد	تصدير	
٢٠١٠	٧٧١٤.١	٦٢٨٤.٣	٧٤٤٧.٥	٦٢٣٣.٣	١٤١٢.٣	١٦٩٨.١	٣٣٩٣.٤	٦٧٤٧.٣	٢٣١.٦	٥٨٨.٤	
٢٠١١	٨٢٢٥.٥	٦٢٩٦.٥	٧٩٨٠.١	٥٤٩٩.٥	١٤٠٥.٧	١٨٧٤.٨	٣١٦١.٠	٥٩٥٦.٨	٢٥٢.٦	٧٥٩.٩	
كانون ٢	٥٩٢.٧	٣١٣.٤	٥٥٦.٢	٢٥١.٣	١٤١٩.٦	١٧٣٩.٩	٢٣٩.٩	٦١٧.٣	٢١٩.٢	٥٦٨.٢	
شباط	٤٨١.٠	٤٣٧.٣	٦٢٠.٥	٣٤١.٦	١٢٧٥.١	١٨١٨.٣	٢٤٨.٨	٤٦٧.٠	٢٢٩.٣	٦٠٣.٣	
آذار	٨٥١.٩	٥١٠.٠	٥٢٠.١	٣٩٨.٦	١٥٨٦.١	١٨٨٧.٨	٣١٣.٧	٥٩٠.٨	٢٦٧.٠	٥٦٩.٤	
نيسان	٥١٨.٣	٥٣٩.٣	٦٤٤.٨	٤٥٧.٢	١٤٥١.٧	١٩٥٦.٩	٢٣٧.٣	٥٠٤.٣	٢٨١.٩	٥٦٠.٦	
أيار	٦٧٦.١	٨٠٧.٠	٦٧٢.٥	٤٥١.٢	١٤٤٠.٢	٢١٧٨.٣	٢٥٢.٦	٥١٠.٢	٢٣٤.٦	٦٢٢.٩	
حزيران	٦٠٠.١	٤٦٦.٦	٦٠٧.٢	٦٢٤.٩	١٤٤١.٢	١٨٨٢.٦	٢٣١.٠	٤٧٢.٤	٢٢٣.١	٦٥٦.٢	
تموز	٨٦٤.٩	٨٠٠.٤	٧٧٩.٦	٤٦٦.٦	١٤٧٨.٧	٢١٦٥.١	٣١٤.١	٤٦٨.٣	٢٤٤.٩	٧٠٧.٨	
آب	٧٤٠.١	٣٤١.٨	٦٣١.٩	٥٧٥.٤	١٥٧٧.٢	١٩١٢.٠	٢٥٤.٧	٥٠٤.٦	٢٤١.٩	٧٤٥.٥	
أيلول	٧٧١.٦	٥٢٠.٢	٨٧٢.٤	٤٤٠.٨	١٣٩٥.٦	١٩٠٧.٥	٣٢٩.١	٥٥٨.٤	٢٤٣.٤	٧٣٥.٧	
تشرين ١	٦٥١.٧	٤٢٢.٠	٧١٥.٤	٥٤٩.٤	١٣١٢.٩	١٧٢٦.٠	٢٥٤.١	٤٤٥.١	٢٦٤.١	٧٣٤.٥	
تشرين ٢	٧٩٠.٤	٤٢٧.١	٧٨٣.٦	٥١٩.٣	١٣٠٧.٦	١٦٠٩.٤	٢٤١.٠	٣٦٥.٨	٢٦٦.٥	٧٧٤.١	
كانون ١	٦٨٦.٦	٧١١.٥	٥٧٥.٩	٤٢٣.٣	١٤٠٥.٧	١٨٧٤.٨	٢٤٤.٧	٤٥٢.٧	٢٥٢.٦	٧٥٩.٩	
٢٠١٢											
كانون ٢	٦٢٠.٨	٥٩٨.٢	٧٣٥.٣	٥٠٥.٥	١٢٥٢.٠	١٧٩٠.٧	٢١٠.٠	٣٤١.٧	٢٣٦.١	٧٤٨.٠	
شباط	٦٥٩.٢	٥٠٤.٩	٥١٧.٤	٥٠٠.٥	١٢٨٥.٩	١٧٩٩.٨	٢٢٧.٧	٢٤٢.٢	٢٣٩.٦	٦٨٨.٥	
آذار	٨٧٤.٨	٥١٥.٩	٧٤٧.٥	٥٠٣.٧	١٤٧٥.٣	١٨٣٠.٧	٢١٠.٠	٢٠٦.٥	٢٤٨.٧	٦٨٥.١	
نيسان	٧٧٩.٠	٦٠٥.٠	٧٢٨.٨	٥٠٧.٥	١٥١٨.١	١٩٠٥.٤	٢٣٦.١	١٧٥.١	٢٦٣.٤	٦٧٢.٨	

٦-٢ أدوات الدين العام الداخلي (١)

(في نهاية الفترة، بمليارات الليرات)

كانون ١	نيسان	كانون ١	كانون ٢	شباط	آذار	نيسان
٢٠١٠	٢٠١١	٢٠١١	٢٠١٢	٢٠١٢	٢٠١٢	٢٠١٢
٤٨٢٥٥.٠	٤٧٧٦٨.٠	٤٩٣٤٠.٠	٤٩٣٧٩.٠	٤٩٦٦٢.٠	٥٠٤٩١.٠	٥٠٨٥٤.٠
٤٣٨٠٥.٠	٤٥٣٩٧.٠	٤٦٥١٢.٠	٤٦٥٤٩.٠	٤٧٠٣٧.٠	٤٧٧٦٥.٠	٤٨٤٨٠.٠
٣٩٥٩٢.٠	٤١٤٥٣.٠	٤١٧٩٣.٠	٤١٦٧١.٠	٤٢٠٥٣.٠	٤٢٦٩٤.٠	٤٣٢٦٣.٠
٣٣٩٨.٠	٣١٨٣.٠	٣٩٧٢.٠	٤٠٥١.٠	٤١١٩.٠	٤٣٥٥.٠	٤٥١٨.٠
٨١٥.٠	٧٦١.٠	٧٤٧.٠	٨٢٧.٠	٨٦٥.٠	٧١٦.٠	٦٩٩.٠
٤١٥٥.٠	٢١٠٦.٠	٢٥٨٣.٠	٢٦٠٤.٠	٢٤٠٢.٠	٢٤٩٩.٠	٢١٧٨.٠
١٩٦٦٠.٠	١٥٨١.٠	٨٨٧.٠	٩٢٨.٠	٩٨٠.٠	١١٤٨.٠	١٢٢٦.٠
٢١١١.٠	٤٢٨.٠	١٥٦٩.٠	١٤١٩.٠	١١٧٩.٠	١٠١٦.٠	٧٣٢.٠
٧٥.٠	٩٧.٠	١٢٧.٠	٢٥٧.٠	٢٤٣.٠	٣٣٥.٠	٢٢٠.٠
٢٩٥.٠	٢٦٥.٠	٢٤٥.٠	٢٢٦.٠	٢٢٣.٠	٢٢٧.٠	١٩٦.٠

الدين القائم بالليرة اللبنانية

١. سندات طويلة الأجل (٢)

- سندات ما فوق ٢٤ شهراً

- سندات فئة ٢٤ شهراً

- فائدة القسائم

٢. سندات قصيرة الأجل (٢)

- سندات فئة ١٢ شهراً

- سندات لسنة أشهر

- سندات لثلاثة أشهر

٣. قروض

(١) إن الفروقات الطفيفة بين أرقام هذا الجدول والأرقام المنشورة من قبل وزارة المالية ترد إلى تصويب بعض الأرقام التي تكون نشرت سابقاً على أساس شبه نهائي حرصاً على عدم تأخير صدور هذه المعلومات. (٢) ان سندات الخزينة مسجلة بقيمتها الفعلية (القيمة الشرائية+الفوائد المتراكمة)

٧- أسعار صرف أهم العملات الأجنبية

(بالليرة اللبنانية)

ذهب (اونصة)	فضة (اونصة)	دولار كندي	ين ياباني (١٠٠)	جنيه استرليني	فرنك سويسري	يورو	دولار أمريكي	
متوسط الفترة								
٢٠١١								
٢٢٢٧١٥١	٦٣٦٩٥	١٥٧٣	١٨٠٨	٢٤٦٧	١٦٧٨	٢١٧٨	١٥٠٧.٥٠	نيسان
٢٣٠٤٨٨٦	٥٤٠٤١	١٥٤٢	١٨٧٤	٢٤٤٤	١٧٩٤	٢١٦٩	١٥٠٧.٥٠	حزيران
٢٦٨١١٨٧	٥٧٦٠٣	١٥٠٥	١٩٦٤	٢٣٧٩	١٧٢٥	٢٠٧٤	١٥٠٧.٥٠	أيلول
٢٤٧٨٦٣٥	٤٥٦٤٠	١٤٧٣	١٩٣٧	٢٣٥٢	١٦١٧	١٩٨٤	١٥٠٧.٥٠	كانون ١
٢٠١٢								
٢٦٣٢٠٥٥	٥١٥٨٢	١٥١٢	١٩٢٠	٢٣٨٣	١٦٥٢	١٩٩٤	١٥٠٧.٥٠	شباط
٢٥٢٣٥٠١	٤٩٧٣٣	١٥١٦	١٨٢٨	٢٣٨٥	١٦٥٠	١٩٩٠	١٥٠٧.٥٠	آذار
٢٤٨٤٠٣١	٤٧٥٣٢	١٥١٨	١٨٥٤	٢٤١٦	١٦٥١	١٩٨٥	١٥٠٧.٥٠	نيسان
نهاية الفترة								
٢٠١١								
٢٣١٢٣٥٤	٧٢٩١٨	١٥٨٣	١٨٥٠	٢٥١٥	١٧٣٧	٢٢٤٠	١٥٠٧.٥٠	نيسان
٢٢٧٦٨٩٨	٥٢٧٦٣	١٥٥٩	١٨٧٤	٢٤١٣	١٨٠٧	٢١٨٢	١٥٠٧.٥٠	حزيران
٢٤٦٣٤٨١	٤٦٩٢٨	١٤٤٦	١٩٦١	٢٣٥٣	١٦٧٤	٢٠٤٢	١٥٠٧.٥٠	أيلول
٢٣٥٣٩٦١	٤١٧٧٣	١٤٧٥	١٩٤٥	٢٣٢٥	١٦٠٣	١٩٤٩	١٥٠٧.٥٠	كانون ١
٢٠١٢								
٢٦٩٠٨٥٧	٥٦٠١١	١٥٢٥	١٨٧٤	٢٤٠٤	١٦٨١	٢٠٢٧	١٥٠٧.٥٠	شباط
٢٥٠٦٥٩٦	٤٨٨٢٠	١٥١١	١٨٣٥	٢٤١٢	١٦٦٩	٢٠١١	١٥٠٧.٥٠	آذار
٢٥٠٧٨٧٧	٤٧٠٤٢	١٥٣٥	١٨٨٠	٢٤٥١	١٦٥٨	١٩٩٣	١٥٠٧.٥٠	نيسان

٨- الدين العام بحسب مصادر التمويل (١)

(في نهاية الفترة)

نيسان ٢٠١٢	آذار ٢٠١٢	شباط ٢٠١٢	كانون ١ ٢٠١١	نيسان ٢٠١١	كانون ١ ٢٠١٠	
٥٠٨٥٤.٠	٥٠٤٩١.٠	٤٩٦٦٢.٠	٤٩٣٤٠.٠	٤٧٧٦٨.٠	٤٨٢٥٥.٠	١- الدين القائم بالليرة اللبنانية (بالمليارات)
١٨٥٥٥.٠	١٨٠٠٦.٠	١٧٠١٦.٠	١٦٣٧٤.٠	١٤٥٦١.٠	١٣١٣٠.٠	أ- المصرف المركزي
١٨٤٥٨.٠	١٧٨٧٨.٠	١٦٨٨٩.٠	١٦٢٣٥.٠	١٤٣٨٤.٠	١٢٩١٢.٠	محفظة سندات الخزينة (٢)
٩٧.٠	١٢٨.٠	١٢٧.٠	١٣٩.٠	١٧٧.٠	٢١٨.٠	قروض للمؤسسات العامة
٢٤٢٧٢.٠	٢٤٦١٨.٠	٢٤٨٤٨.٠	٢٥١٧٧.٠	٢٥٤٧٥.٠	٢٧٢١٤.٠	ب- المصارف
٢٤١٧٣.٠	٢٤٥١٩.٠	٢٤٧٥٢.٠	٢٥٠٧١.٠	٢٥٣٨٧.٠	٢٧١٣٧.٠	سندات الخزينة (٤)
٩٩.٠	٩٩.٠	٩٦.٠	١٠٦.٠	٨٨.٠	٧٧.٠	قروض للمؤسسات العامة
٨٠٢٧.٠	٧٨٦٧.٠	٧٧٩٨.٠	٧٧٨٩.٠	٧٧٣٢.٠	٧٩١١.٠	ج- سندات القطاع غير المصرفي (٣)
١١٨٥٢.٠	١٠٨٠٧.٠	١٠٨٥٢.٠	١٠٩٨٤.٠	١٠٣٨٤.٠	١١٤١٩.٠	٢- ودائع القطاع العام
٣٩٠٠٢.٠	٣٩٦٨٤.٠	٣٨٨١٠.٠	٣٨٣٥٦.٠	٣٧٣٨٤.٠	٣٦٨٣٦.٠	٣- الدين الصافي بالليرة اللبنانية
٢١٣٠٤.٠	٢٠٦١٢.٠	٢١٠٣٤.٠	٢٠٩٢٧.٠	٢٠٩٤٠.٠	٢٠٥٩٢.٠	٤- الدين بالعملات الأجنبية (بملايين الدولارات)
٧١١١٨.٠	٧٠٧٥٧.٠	٧٠٥١٩.٠	٦٩٩٠٣.٠	٦٨٩٥١.٠	٦٧٨٧٩.٠	٥- مجموع الدين الصافي (بمليارات الليرات)

(١) المصدر: وزارة المالية، أرقام شبه نهائية قابلة للتصحيح.

إن الفروقات الطفيفة بين أرقام هذا الجدول والأرقام المنشورة من قبل وزارة المالية ترد إلى تصويب بعض الأرقام التي تكون نشرت سابقاً على أساس شبه نهائي حرصاً على عدم تأخير صدور هذه المعلومات. (٢) سندات الخزينة مسجلة بقيمتها الفعلية (القيمة الشرائية+الفوائد المتراكمة).

(٣) نظراً لتوسع سوق سندات الخزينة، يتعذر احصاء حيازاتها من قبل غير المقيمين، ولذلك أدرجت جميع سندات الخزينة المصدرة بالليرة في الدين القائم بالليرة اللبنانية، والسندات المصدرة بالدولار في الدين بالعملات الأجنبية. (٤) ابتداء من أيلول ١٩٩٩ تشمل هذه الأرقام صكوك المديونيات إلى جانب سندات الخزينة.

٩-١ التداول بالأسهم في بورصة بيروت

(نيسان-٢٠١٢)

الشركة	الأسهم المنفذة	النسبة (%)	قيمة التنفيذ (\$)	النسبة (%)	سعر الإقفال (\$)	معدل السعر (\$)
سوليدير "أ"	٨٣,٥٧٦	٢١.٤٧	١١,٣٧٥,٨٧٣	٣٢.٠٩	١٣.٧٠	١٣.٧٠
سوليدير "ب"	٢٣٤,٠٨٦	٦.٠٥	٣,١٩٦,٦٢٨	٩.٠٢	١٣.٦٤	١٣.٦٦
البنك اللبناني للتجارة	٠	٠.٠٠	٠	٠.٠٠	١.٩٠	-
البنك اللبناني للتجارة "أ" أسهم تفضيلية فئة "أ"	٣,٦٥٢	٠.٠٩	٣٦٥,٢٠٠	١.٠٣	١٠٠.٠٠	١٠٠.٠٠
البنك اللبناني للتجارة "أ" أسهم تفضيلية فئة "ب"	٠	٠.٠٠	٠	٠.٠٠	١٠٠.٠٠	-
بنك عوده - سرادار	١٥٥,١٤٥	٤.٠١	٩٣٥,٠٣٥	٢.٦٤	٦.٠٦	٦.٠٣
بنك عوده - سرادار "GDR"	١,١١٥,٧١٠	٢٨.٨٤	٦,٩٩٢,٥٣٨	١٩.٧٢	٦.٤٩	٦.٢٧
بنك عوده "أ" أسهم تفضيلية فئة "د"	٣٩,٧٢٥	١.٠٣	٣٩٨,٢٥٠	١.١٢	١٠.٠٠	١٠.٠٣
بنك عوده "أ" أسهم تفضيلية فئة "هـ"	٧,١٢٤	٠.١٨	٧١٢,٤٠٠	٢.٠١	١٠٠.٠٠	١٠٠.٠٠
بنك بيروت	٥,٩٤٨	٠.١٥	١١٤,٤٩٤	٠.٣٢	١٩.٢٩	١٩.٢٥
بنك بيروت "أ" أسهم تفضيلية فئة "د"	٠	٠.٠٠	٠	٠.٠٠	٢٦.٢٥	-
بنك بيروت "أ" أسهم تفضيلية فئة "هـ"	٦٣,٨٠٠	١.٦٥	١,٦٤١,٦٥٠	٤.٦٣	٢٥.٧٣	٢٥.٧٣
بنك بيروت "أ" أسهم تفضيلية فئة "H"	١,٠٠٠	٠.٠٣	٢٥,٠٠٠	٠.٠٧	٢٥.٠٠	٢٥.٠٠
بنك بيلوس	١,١٤٧,٤٠٩	٢٩.٦٦	١,٨٨٨,٧٥١	٥.٣٣	١.٦٠	١.٦٥
بنك بيلوس GDR	٦٤٤	٠.٠٢	٤٨,٥٧٥	٠.١٤	٧٥.٠٠	٧٥.٤٣
بنك بيلوس "أ" أسهم تفضيلية فئة "٢٠٠٨"	٢٩,٠٦٠	٠.٧٥	٢,٩٢٩,٠٥٠	٨.٢٦	١٠٠.٠٠	١٠٠.٧٩
بنك بيلوس "أ" أسهم تفضيلية فئة "٢٠٠٩"	٣٠,١٧٠	٠.٧٨	٣,٠٥٧,٩٩١	٨.٦٣	١٠١.٠٠	١٠١.٣٦
بنك بيمو	٠	٠.٠٠	٠	٠.٠٠	٢.٢٠	-
بنك بيمو "أ" أسهم تفضيلية	٠	٠.٠٠	٠	٠.٠٠	١٠٠.٠٠	-
بنك لبنان والمهجر "GDR"	١٣٩,٧٥٠	٣.٦١	١,٠٩٥,٨٨٦	٣.٠٩	٧.٧٥	٧.٨٤
بنك لبنان والمهجر	٢٩,٤٠٥	٠.٧٦	٢٢٧,٤١٩	٠.٦٤	٧.٦٩	٧.٧٣
بنك لبنان والمهجر "أ" أسهم تفضيلية فئة "٢٠١١"	٢٥,٢١٢	٠.٦٥	٢٦٠,٩٤٤	٠.٧٤	١٠.٣٥	١٠.٣٥
ريمكو	٢,٠٠٠	٠.٠٥	٤,٨٨٠	٠.٠١	٢.٤٤	٢.٤٤
هولسيم لبنان	١,٧٧٦	٠.٠٥	٢٩,٩٩٨	٠.٠٨	١٨.٠٠	١٦.٨٩
الإسمنت الأبيض لحامله	٤,٧٧٠	٠.١٢	١٥,٠٤١	٠.٠٤	٣.١٥	٣.١٥
الإسمنت الأبيض إسمي	٠	٠.٠٠	٠	٠.٠٠	٣.١٠	-
صندوق بيروت التفضيلي	١,٣٥٠	٠.٠٣	١٣٩,١٨٥	٠.٣٩	١٠٣.١٠	١٠٣.١٠
المجموع	٣,٨٦٨,٣١٢	١٠٠	٣٥,٤٥٤,٧٨٧	١٠٠	-	-

٩-٢ شهادات إيداع عالمية

الكمية	إستحقاق	إقفال آذار ٢٠١٢		إقفال نيسان ٢٠١٢	
		سعر	فائدة	سعر	فائدة
٣٠٠ مليون \$	١٤/١٢/٢٠١٢	١٠٣.٠٠	٣.١٩%	١٠٢.٩٩	٢.٦٥%
٢٠٠٠ مليون \$	٢٥/٠٤/٢٠١٥	١١٧.٧٦	٣.٧٩%	١١٧.٤٩	٣.٧٣%

بنك البحر المتوسط (٧ سنوات)

مصرف لبنان (١٠ سنوات)

٣-٩ سندات دين المصارف بالعملات الأجنبية

إقفال نيسان ٢٠١٢			إقفال آذار ٢٠١٢			إستحقاق	الكمية	Eurobonds
هامش	فائدة %	سعر	هامش	فائدة %	سعر			
٦٩٣	٦.٩٣	١٠٣.٥٠	٦٩٣	٦.٩٣	١٠٣.٥٠	٠١/٠٧/٢٠١٢	١٠٠ مليون \$	Subordinated Notes (سنوات ١٠) Byblos Bank

٤-٩ أدوات مالية مختلفة

% التغيير	معدل السعر	إقفال نيسان ٢٠١٢	معدل السعر	إقفال آذار ٢٠١٢	
-٦.١١	١٣.٢٢	١٣.٠٩ - ١٣.٣٥ \$	١٤.٠٨	١٤.٠١ - ١٤.١٥ \$	GDR (سوليدير)
-٣.١٣	٧.٧٥	٧.٦٥ - ٧.٨٥ \$	٨.٠٠	٧.٩٥ - ٨.٠٥ \$	GDR (لبنان والمهجر)
-٦.٥٨	٦.٢٥	٦.٢٥ - ٦.٢٧ \$	٦.٦٩	٦.٦٥ - ٦.٧٢ \$	GDR (عوده - سردار)
٣.٠٣	٨٥.٠٠	... - ٨٥.٠٠ \$	٨٢.٥٠	٨٠.٠٠ - ٨٥.٠٠ \$	GDR (بيبلوس)

