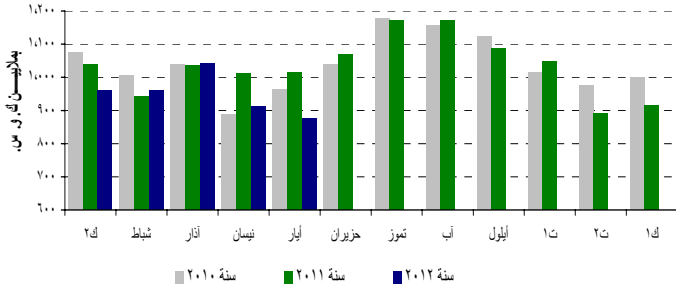


% .

الإنتاج الشهري للكهرباء (شبكة كهرباء لبنان)



% . % .

% . % .

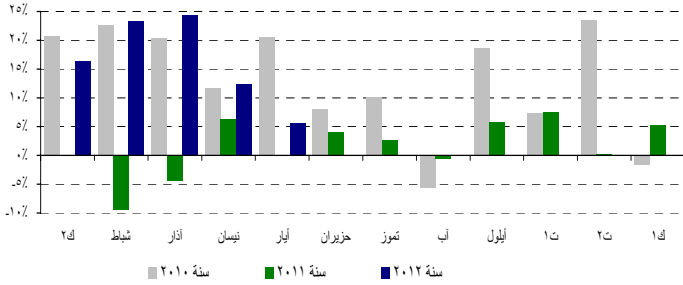
% .

% .

% .

% .

حركة المسافرين عبر المطار



% .

% .

% .

% .

% .

()

%

-

%

-

()

%

-

%

-

()

%

-

%

-

()

%

-

%

-

M³

% . % . % .

% . % .

% .

% .

% . % .

()



% . :

% . % .

% . % .

% .

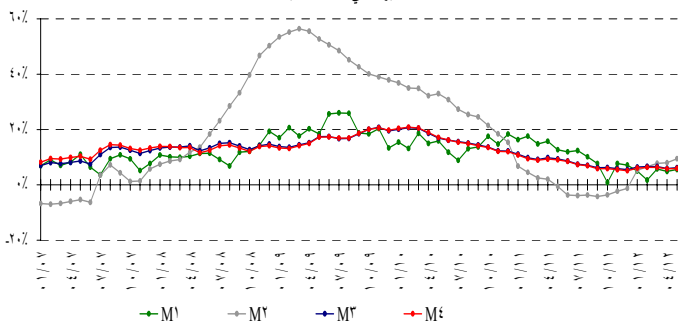
% . (+)

.(-)

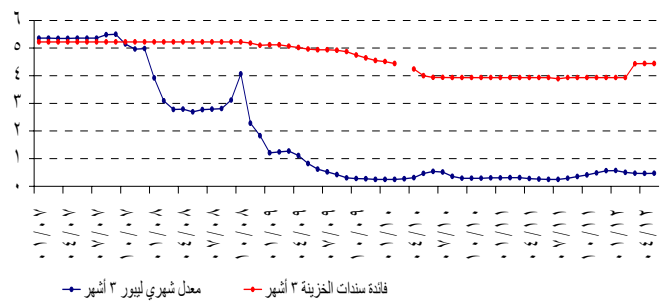
(+) % .

.(-) % .

التغيرات في الكتلة النقدية



الهامش بين سندات الخزينة الثلاثة أشهر والليبور



(Libor Rate)

% . % . % .

% . % .

(Repo Rate)

% .

% . % .

% .



-

. % . % .

. % .

: .

% .

■

. % .

% .

% .

■

. % .

.% .

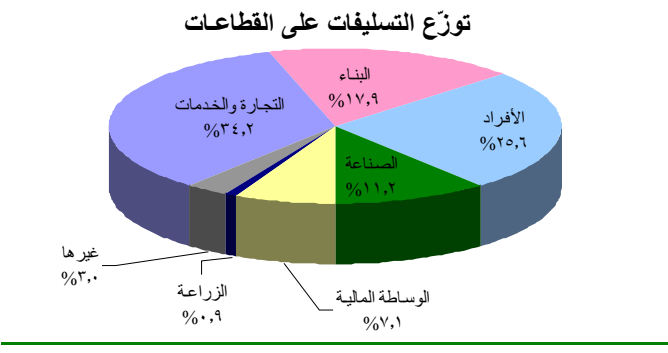
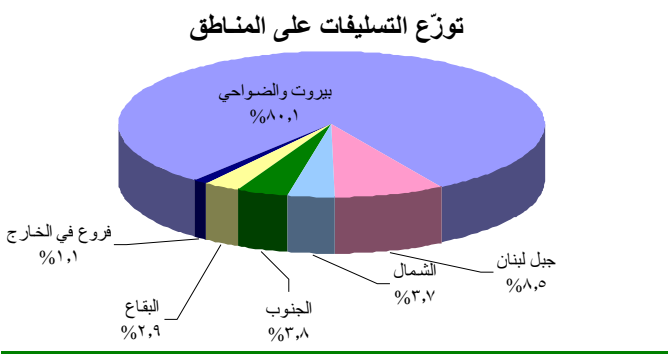
-

% .

. % .

.% .

.	.	.	.
.	.	.	.
.	.	.	.
.	.	.	.
.	.	.	.
.	.	.	.
.	.	.	.
.	.	.	.
.	.	.	.
.	.	.	.
.	.	.	.



. % . % .

:

% . % .

% . % .

% .

% .

% .

% .

% .

% .

% .

(GDR)

% . " "

% . % .

% .

% .

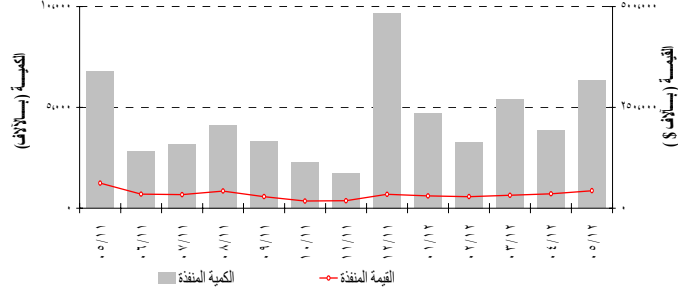
% .

//

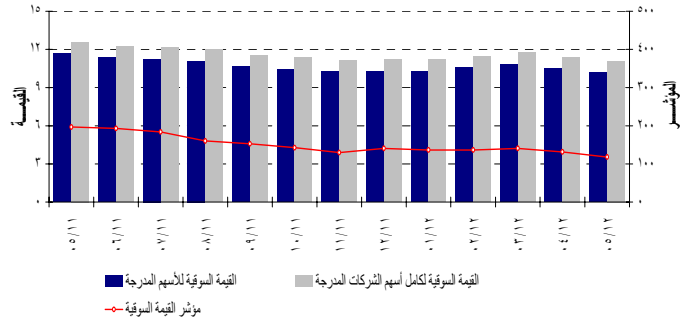
()



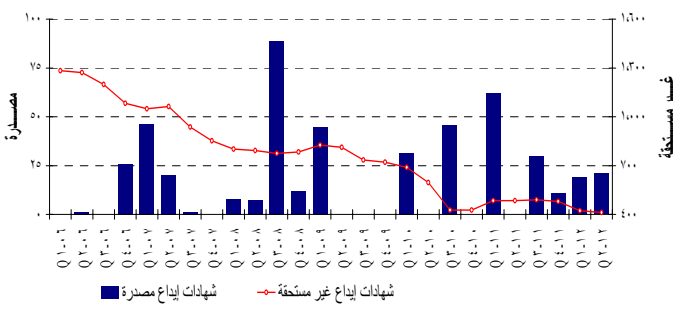
نشاط الأسهم المدرجة في بورصة بيروت



تطور المؤشر والقيمة السوقية لبورصة بيروت



تطور شهادات الإيداع المصدرة وغير المستحقة



% .

% .

)

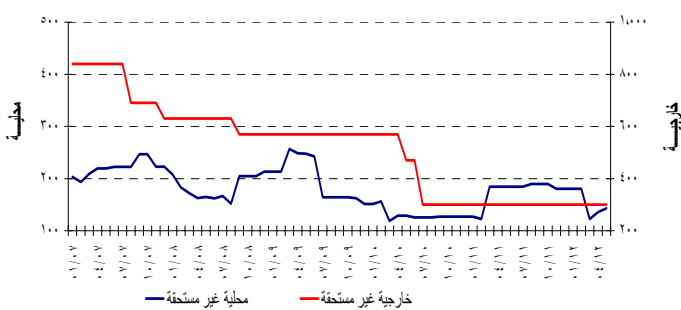
)

% .

(

.)

الإصدارات غير المستحقة لشهادات الإيداع المحلية والخارجية



(\$) ()

\$ " "

\$ " "

\$ "H"

\$

\$

\$

\$ " "

\$ " "

\$ " "

\$ " "

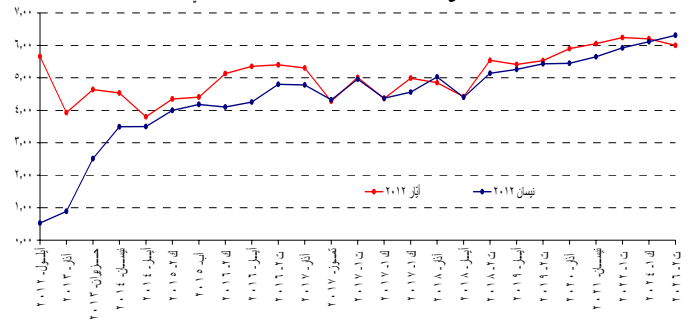
\$ " "

\$

\$

\$

منحنى مردود السندات السيادية اللبنانية بالدولار الأميركي



١- الوضع النقدي

(في نهاية الفترة، بمليارات الليرات)

كانون ١	نيسان	أيار	كانون ١	نيسان	أيار	
٢٠١٠	٢٠١١	٢٠١١	٢٠١١	٢٠١١	٢٠١٢	
٢٧١٢.٩	٢٧٤٦.٧	٢٦٧٣.٢	٢٨٩١.٠	٢٧٢٧.٥	٢٦٩١.٠	أوراق نقدية متداولة
٣٠١٥.٤	٣٠٨٧.٩	٣١٠٩.٠	٣٢٤٧.٤	٣٣٩١.٧	٣٤١٣.٢	ودائع تحت الطلب بالليرة
٥٧٢٨.٣	٥٨٣٤.٦	٥٧٨٢.٢	٦١٣٨.٤	٦١١٩.٢	٦١٠٤.٢	M١
٥٣٦٧٣.٥	٥٠٦٦٣.٤	٥٠٣٢١.٠	٥٢٥٠٤.٧	٥٤٨٧٩.٩	٥٥٣١٧.٣	ودائع أخرى بالليرة
٥٩٤٠١.٩	٥٦٤٩٨.٠	٥٦١٠٣.٢	٥٨٦٤٣.٠	٦٠٩٩٩.٠	٦١٤٢١.٥	M٢
٧٩٢٩٢.٨	٨٥٤٧١.٤	٨٥٧٣٧.٩	٨٧٦٣٩.٧	٨٩٠٩٠.٢	٨٨٩٤١.٨	ودائع بالعملة الأجنبية
٢١٥.١	٣٢.٩	٢٥.٢	٢٩٢.٩	٣١٧.٣	٣١٩.٩	سندات دين
١٣٨٩٠.٩.٨	١٤٢٠٠.٢.٣	١٤١٨٦٦.٤	١٤٦٥٧٥.٦	١٥٠٤٠٦.٥	١٥٠٦٨٣.٢	M٣
١٤٦٨٢٠.٨	١٤٩٧٣٤.٣	١٤٩٧٣٨.٤	١٥٤٣٦٤.٦	١٥٨٤٣٣.٥	١٥٨٦٦١.٢	*M٤
٦٦٥٣٥.٧	٦٧٦٥١.١	٦٧١٠٥.٢	٦٥٤٦٣.٧	٦٥٥٣٤.٢	٦٣٧٦٣.٣	ديون صافية على الخارج
٤٨٨٧٨.١	٤٨٦٣٢.٨	٤٨٤٨٥.٥	٥٠٩٠٩.١	٥١٨١٣.٢	٥١٩٢٩.٢	ديون صافية على القطاع العام
١١١٧٠.٢-	١٣٠٥٨.٢-	١٣٠٧٤.٩-	١٣٢٨٤.٧-	١٤٧٥٦.٥-	١٣٢٩٠.٩-	فروقات قطع
٤٧٨٢٨.٧	٤٩٧٣٨.٠	٥٠٦٢٤.٢	٥٤١٦٣.٨	٥٦٢٤٧.١	٥٦٥٣٨.٣	ديون على القطاع الخاص
١٣١٦٢.٦-	١٠٩٦١.٣-	١١٢٧٣.٦-	١٠٦٧٦.٣-	٨٤٣١.٥-	٨٢٥٦.٨-	مطلوبات أخرى من الجهاز المصرفي (صافية)
١٣٨٩٠.٩.٨	١٤٢٠٠.٢.٣	١٤١٨٦٦.٤	١٤٦٥٧٥.٦	١٥٠٤٠٦.٥	١٥٠٦٨٣.٢	المجموع

* M٤ = M٣ + سندات الخزينة لدى القطاع غير المصرفي؛ M٤ و M٣ تشمل سندات دين ابتداء من شهر تموز ١٩٩٦.

١-١ الموجودات والالتزامات تجاه القطاع الخارجي

(في نهاية الفترة، بمليين الدولارات)

كانون ١	نيسان	أيار	كانون ١	نيسان	أيار	
٢٠١٠	٢٠١١	٢٠١١	٢٠١١	٢٠١١	٢٠١٢	
٤٣٩٣٩.٤	٤٥١٦٠.٨	٤٤٦٥٣.٢	٤٧٥٧٤.٢	٤٩٣٢٨.٤	٤٨٣١٥.٦	مصرف لبنان
١٣٠١٠.٠	١٤١٤٦.١	١٤١٨٣.٥	١٤٤٠٠.٧	١٥٣٤٢.٣	١٤٤٥١.٢	- ذهب
٣١١٦٣.٣	٣١٢٤٨.٢	٣٠٧٠٣.١	٣٣٣٩١.٦	٣٤٢٠٣.٣	٣٤٠٨١.٥	- الاحتياطي من العملات الأجنبية
٢٣٣.٩	٢٣٣.٥	٢٣٣.٤	٢١٨.١	٢١٧.٢	٢١٧.١	- التزامات خارجية
٢٧٤١.٧	٢٢٠١.٦	٢١١٣.٨	١٥٧٩.٦-	٣٤٢٠.٥-	٣٥١٢.٤-	مصارف تجارية
١٥٨٤٣.٨	١٧١٥٢.٠	١٦٩٨٤.٦	١٤٦٢٩.٨	١٢٨٩٨.٥	١٢٦١٥.٣	- ديون على مصارف غير مقيمة
٤٦١٣.١	٥٤٧٧.٢	٥٤٢٩.٢	٥١٥٠.٢	٥٩٨٨.٦	٦٠٢٢.٩	- ديون على غير المقيمين
٥٢٧٠.٤	٥٢٢٥.٦	٥٣٣٩.٦	٥٧١٦.٧	٥٩٣٦.١	٥٩٥٥.٣	- موجودات خارجية أخرى
٤٥٠٠.٦	٦٧٨٨.٢	٦٢٢٧.١	٥٨١٣.٤	٦٥٥٠.٣	٦٤٧٧.٥	- التزامات تجاه المصارف غير المقيمة
١٨٤٨٥.٠	١٨٨٦٤.٨	١٩٤١٢.٥	٢١٢٦٢.٩	٢١٦٩٣.٣	٢١٦٢٨.٣	- ودائع غير المقيمين
٢٤٩.٤-	١٩٦.٦-	٣١٠.٤-	١٦٢.٧-	٢١٩.٨-	١٧٢.٥-	مصارف التسليف المتوسط والطويل الاجل
٤٠٦.٩	٤٠١.١	٣٨٢.٥	٣٥٠.٨	٣٢٤.٧	٣٣١.٨	- ديون على القطاع الخارجي
٦٥٦.٤	٥٩٧.٧	٦٩٣.٠	٥١٣.٥	٥٤٤.٥	٥٠٤.٤	- التزامات تجاه القطاع الخارجي

٢-١ ودائع القطاع الخاص لدى المصارف التجارية

(في نهاية الفترة، بمليارات الليرات)

	كانون ١	نيسان ٢٠١١	أيار ٢٠١١	كانون ١	نيسان ٢٠١٢	أيار ٢٠١٢
ودائع المقيمين	١٣٣٧٤٣.٤	١٣٧٢٨٥.٠	١٣٧٢٧١.٢	١٤٢٣٨٥.٤	١٤٦٣٢٢.١	١٤٦٦٦٣.٤
ودائع المقيمين بالليرة	٥٥٠٣٦.٧	٥٢٤٨٧.٤	٥٢٢٢٨.٥	٥٥٣٨٨.٧	٥٧٧٩٢.٩	٥٨٢٦٩.٧
ودائع المقيمين بالعملات الاجنبية	٧٨٧٠٦.٨	٨٤٧٩٧.٦	٨٥٠٤٢.٧	٨٦٩٩٦.٧	٨٨٥٢٩.٢	٨٨٣٦١.٧
ودائع غير المقيمين	٢٧٨٦٦.٢	٢٨٤٣٨.٧	٢٩٢٦٤.٣	٣٢٠٥٣.٩	٣٢٧٠٢.٧	٣٢٦٠٤.٧
ودائع غير المقيمين بالليرة	٤٣٧٣.٦	٣٥٧٦.٧	٣٦٤٧.٦	٤٠٥٦.٦	٤٦٠٠.٣	٤٦٣٥.١
ودائع غير المقيمين بالعملات الاجنبية	٢٣٤٩٢.٦	٢٤٨٦٢.٠	٢٥٦١٦.٧	٢٧٩٩٧.٣	٢٨١٠٢.٤	٢٧٩٧٩.٧
مجموع الودائع بالليرة	٥٩٤١٠.٣	٥٦٠٦٤.١	٥٥٨٧٦.١	٥٩٤٤٥.٣	٦٢٣٩٣.٣	٦٢٨٩٤.٨
مجموع الودائع بالعملات الاجنبية	١٠٢١٩٩.٤	١٠٩٦٥٩.٦	١١٠٦٥٩.٤	١١٤٩٩٤.٠	١١٦٦٣١.٦	١١٦٣٤١.٣
المجموع العام	١٦١٦٠٩.٦	١٦٥٧٢٣.٧	١٦٦٥٣٥.٥	١٧٤٤٣٩.٣	١٧٩٠٢٤.٨	١٧٩٢٣٦.١

٣-١ نتائج الميزان التجاري وميزان المدفوعات

(بملايين الدولارات)

ميزان المدفوعات**	المصارف	مصرف لبنان	الميزان التجاري*	الصادرات (فوب)	الواردات (سيف)	
١٩٩٦.٢-	٤٢٦٦.٩-	٢٢٧٠.٧	١٥٨٩٢.٨-	٤٢٦٥.٥	٢٠١٥٨.٣	٢٠١١ (ك٢-ك١)
١٠٣.٣	٥.٦	٩٧.٧	٩١٣.٣-	٣٠٤.٢	١٢١٧.٥	شباط
٢٦٩.٦	٢٠٤.٦	٦٥.٠	١٢٧٧.٧-	٣٥٣.٦	١٦٣١.٣	آذار
١٩٨.٦-	٣١٧.٧-	١١٩.١	١١٢٥.٨-	٣٧٥.٠	١٥٠٠.٨	نيسان
٤٤٥.٢-	١٩٥.٦-	٢٤٩.٦-	١٢٠١.٦-	٣٧٦.٦	١٥٧٨.٢	أيار
٥٦٣.٨	٦٧٢.٢	١٠٨.٤-	١١٦٠.٣-	٤١٠.٩	١٥٧١.٣	حزيران
٣٠٧.٣-	٩١٠.١-	٦٠٢.٨	١٢٦٣.٤-	٤١٥.٥	١٦٧٨.٩	تموز
٤٥٠.٨-	٢١٤٣.٣-	١٦٩٢.٥	١٣٥٦.١-	٣٦٣.٢	١٧١٩.٣	آب
٣٠١.٧-	٤١٨.٠-	١١٦.٣	١٤٤٥.٣-	٣٣٤.٢	١٧٧٩.٥	أيلول
٦٩١.٥	٦١١.٦	٧٩.٩	١٣٢٧.٢-	٣٣٧.٧	١٦٦٤.٩	كانون ١
						٢٠١٢
٢٨٩.٨-	١٨٦.٨-	١٠٣.٠-	١١٠٦.٢-	٣٤٧.٧	١٤٥٣.٩	كانون ٢
١٣٤.١-	١٠٧.٥-	٢٦.٦-	٢٣٦٩.٨-	٤٢٩.٢	٢٧٩٩.٠	شباط
٥٠.٧	١٩٦.٢-	٢٤٦.٩	١٣٤٥.٨-	٣٧٦.٨	١٧٢٢.٦	آذار
٥٤٣.٠-	١٣٣٧.٧-	٧٩٤.٧	١٢٢٩.٢-	٣١٨.٦	١٥٤٧.٩	نيسان
٨١.٥-	٦٥.٣-	١٦.٢-	١٢٩٠.٦-	٣٥٤.٦	١٦٤٥.٢	أيار

* هذه الأرقام قابلة للتصحيح.

** بعد تصحيح فروقات القطع الناتجة عن تغير سعر صرف الدولار نسبة الى بقية العملات.

يتم منذ عام ١٩٩٥ احتساب الموجودات الخارجية الصافية للمصارف المتخصصة والمؤسسات المالية .

٢- ميزانية مصرف لبنان
(في نهاية الفترة، بمليارات الليرات)

كانون ١ ٢٠١٠	نيسان ٢٠١١	أيار ٢٠١١	كانون ١ ٢٠١١	نيسان ٢٠١٢	أيار ٢٠١٢
الموجودات					
٦٢٧٢٣.٦	٦٤٦٧٢.٩	٦٤٢٥٩.٢	٦٨١٦٢.٥	٧١٠٠٦.٧	٦٦٣٥٩.٩
١٩٦١٢.٥	٢١٣٢٥.٣	٢١٣٨١.٦	٢١٧٠٩.٠	٢٣١٢٨.٥	٢١٧٨٥.٢
٤٣١١١.١	٤٣٣٤٧.٦	٤٢٨٧٧.٥	٤٦٤٥٣.٤	٤٧٨٧٨.٢	٤٤٥٧٤.٦
٠.٠	٠.٠	٠.٠	٠.٠	٠.٠	٠.٠
٣٤٩.٩	٣٥٣.٤	٣٥٦.٧	٣٨٠.١	٣٥٨.١	٣٦٢.٠
١١٢٢.٣	١٧٥٣.٨	١٧٤٨.٦	٢٠٤٧.٢	٢٠٨٩.٠	٢٠٨٣.٤
١٤.٠	١٤.٠	١٤.٠	٥١.٧	٥١.٧	٥١.٧
٢١٨.١	١٧٧.٤	١٧٨.٢	١٣٩.٨	٩٦.٧	٩٧.٢
١٧٦٨١.٢	١٨١٩٥.١	١٨١٧٤.٣	١٩٨٤٦.٩	٢١٩١٥.٧	٢٤٩٣٨.٣
٤٠٣.٩	٣٥٤.٩	٣٥٣.٨	٣٥٧.٧	٣٨٣.٦	٣٨٥.٧
١١٨٦٧.٨	١٣٤٠٦.٦	١٣٧٣٦.٢	١٤٩٨٦.٥	١٦١٤١.٨	١٦٦٣٢.٦
٩٤٣٨٠.٨	٩٨٩٢٨.٢	٩٨٨٢٠.٩	١٠٥٩٧٢.٣	١١٢٠٤٣.٢	١١٠٩١٠.٧
المطلوبات					
٣٠٨٨.٣	٣١٢٢.٩	٣١١٠.٦	٣٢٨٣.٣	٣١٥٠.٥	٣١٣٧.٦
٥٧٣٦٥.٩	٦١٠٠٦.٤	٦٠٧٣٨.٩	٦٨٧٨٧.٩	٧٣٥٣٨.٤	٧٣٤٨٣.٨
٢١٩٣.٢	١٨٩٧.٥	١٨٥٧.٥	٩٦٣.٨	٩٨٩.٤	١٠٠٠.٢
٤٥.٢	٤٠.٢	٣٩.٢	٤٢.٤	٥٠.٢	٤٠.٦
٩٣١١.٧	٧٩٩٩.٠	٧٩٥٦.٩	٧٩٨٤.٦	٨٦٤٢.٠	٨٨٣٠.١
١١١٧٠.٢	١٣٠٥٨.٢	١٣٠٧٤.٩	١٣٢٨٤.٧	١٤٧٥٦.٥	١٣٢٩٠.٩
٣٥٢.٦	٣٥٢.٠	٣٥١.٨	٣٢٨.٨	٣٢٧.٥	٣٢٧.٣
٢٥٠٣.٠	٢٥٠٣.٤	٢٥٠٢.٦	٢٥٠٣.٣	٢٣٥٣.٢	٢٣٥٢.٠
٤٢٧٩.٣	٤٢١١.١	٤٢١١.١	٤٥٥٥.٨	٤٥٥٥.٨	٤٤٩٥.٣
١٠٥٦.٥	١٧٢٢.٤	١٩٦٢.٤	١٢٢٢.٦	٦٦٤.٧	٩٣٨.٠
٩٤٣٨٠.٨	٩٨٩٢٨.٢	٩٨٨٢٠.٩	١٠٥٩٧٢.٣	١١٢٠٤٣.٢	١١٠٩١٠.٧

٣- الميزانية الموحدة للمصارف التجارية
(في نهاية الفترة، بمليارات الليرات)

كانون ١ ٢٠١٠	نيسان ٢٠١١	أيار ٢٠١١	كانون ١ ٢٠١١	نيسان ٢٠١٢	أيار ٢٠١٢
الموجودات					
٦١١٥٣.٥	٦٤٣٥٨.٥	٦٣٨٨٥.٣	٧١٥٣٥.٤	٧٦٨٣٣.٤	٧٦٧٠٥.١
٣٧٥.٤	٣٧٦.٢	٤٣٧.٤	٣٩٢.٣	٤٢٣.١	٤٤٦.٦
٦٠٧٧٨.٢	٦٣٩٨٢.٣	٦٣٤٤٧.٩	٧١١٤٣.١	٧٤١٠٣.٣	٧٦٢٥٨.٥
٤٥٧٠٢.١	٤٧٢٣٣.٢	٤٨٢٦٥.٩	٥١٥٩٤.٤	٥٣٧٨١.٩	٥٤٠٦٩.٢
١٠٣٨١.٦	١١٠٨٩.٧	١١٤٠٠.٢	١٢٨٢٠.٥	١٣٥٣٥.١	١٣٦٧١.٦
٣٥٣٢.٠	٣٦١٤٣.٥	٣٦٨٦٥.٧	٣٨٧٧٣.٩	٤٠٢٤٦.٨	٤٠٣٩٧.٦
٤٤١٩٢.٣	٤٢٧٩٢.٦	٤٢٧٠٩.٩	٤٤٠٥٥.١	٤٣٧١٩.٧	٤٣٩٥٩.٢
٣٨٧٨٣.٩	٤١٩٩١.٠	٤١٨٣٨.٢	٣٨٤٣٦.٣	٣٧٤٢٠.٩	٣٧٠٧٤.٧
٤١٨٧.٦	٤٩٠١.٣	٤٩٠٧.٤	٥١٣٠.٨	٥١٦٨.٢	٥١٤٦.٣
٣٣٥.٣	٤٢٣.٠	٤٦٠.٧	١١٦٦.٢	١٢٢٠.٣	١٤٢١.١
١٩٤٣٥٤.٧	٢٠١٦٩٩.٥	٢٠٢٠٦٧.٤	٢١١٩١٨.٢	٢١٨١٤٤.٤	٢١٨٣٧٥.٥
المطلوبات					
١٣٣٧٤٣.٤	١٣٧٢٨٥.٠	١٣٧٢٧١.٢	١٤٢٣٨٥.٤	١٤٦٣٢٢.١	١٤٦٦٣١.٤
٢٩٥٠.٨	٣٠٤٦.٩	٣٠٦٤.٤	٣٢٠٠.٦	٣٣٢٢.٨	٣٣٦٥.٩
٥٢٠٨٥.٨	٤٩٤٤٠.٥	٤٩١٦٤.١	٥٢١٨٨.١	٥٤٤٦٠.٢	٥٤٩٠٣.٨
٧٨٧٠٦.٨	٨٤٧٩٧.٦	٨٥٠٤٢.٧	٨٦٩٩٦.٧	٨٨٥٢٩.٢	٨٨٣٦١.٧
٢١٠٧.٤	٢٣٨٤.٧	٢٦٢١.١	٢٩٩٩.١	٣٢١٠.٢	٣١٥٤.٤
٢٧٨٦٦.٢	٢٨٤٣٨.٧	٢٩٢٦٤.٣	٣٢٠٥٣.٩	٣٢٧٠٢.٧	٣٢٦٠٤.٧
٦٧٨٤.٧	١٠٢٣٣.٣	٩٣٨٧.٤	٨٧٦٣.٧	٩٨٧٤.٦	٩٧٦٤.٩
٤١١.٨	٢٦٥.٢	٢٨٠.١	٦٦١.٤	٦٨٤.٦	٦٨٦.٨
١٣٩٠١.٠	١٥٠٧١.٧	١٥٧٥٥.١	١٦١٦١.٥	١٧٣١٥.٠	١٧٥٠٩.٤
٩٥٤٠.٢	٨٠٢٠.٩	٧٤٨٨.٢	٨٨٩٣.٢	٨٠٣٥.٣	٨٠٢٣.٩
١٩٤٣٥٤.٧	٢٠١٦٩٩.٥	٢٠٢٠٦٧.٤	٢١١٩١٨.٢	٢١٨١٤٤.٤	٢١٨٣٧٥.٥

٤-١ معدلات الفائدة : المصارف التجارية

(بالنسبة المئوية)

معدل ليبور ٣ أشهر	معدلات مدينة ودائنة (دولار)					فائدة الاقراض بين المصارف (ل.ل.) السعر في نهاية الفترة	معدلات مدينة ودائنة (ل . ل .)					الفترة
	متوسط المعدلات الدائنة	إدخار وحسابات لأجل	إدخار تحت الطلب	حسابات شيكات وحسابات جارية	الحسم والسلفات		متوسط المعدلات الدائنة	إدخار وحسابات لأجل	إدخار تحت الطلب	حسابات شيكات وحسابات جارية	الحسم والسلفات	
												٢٠١١
٠.٣١	٢.٩٠	٣.٣٣	٠.٨٧	٠.٤٧	٧.٠١	٢.٧٥	٥.٦٣	٥.٩٢	٣.٢٢	١.٠٢	٧.٧١	شباط
٠.٣١	٢.٨٢	٣.٢٤	١.٠٠	٠.٤١	٧.٢٤	٢.٧٥	٥.٦٣	٥.٩٢	٢.٩٨	١.٠٩	٧.٧٣	آذار
٠.٢٨	٢.٨٤	٣.٢٦	١.٠٢	٠.٣٧	٧.٠٥	٢.٧٥	٥.٦٤	٥.٩٠	٣.٢٦	٠.٩٨	٧.٧٣	نيسان
٠.٢٦	٢.٨٤	٣.٢٥	٠.٩٨	٠.٣٤	٧.٠٤	٢.٧٥	٥.٦٤	٥.٩٢	٣.٢٢	٠.٩٥	٧.٦٧	أيار
٠.٢٥	٢.٨١	٣.٢٩	٠.٩٢	٠.٣٤	٦.٩٨	٢.٧٥	٥.٦٢	٥.٩٤	٢.٩٢	١.١٢	٧.٥٩	حزيران
٠.٢٥	٢.٨٦	٣.٢٩	٠.٩٧	٠.٣٠	٧.٠٣	٢.٧٥	٥.٥٩	٥.٨٧	٢.٦٤	٠.٩٧	٧.٣٣	تموز
٠.٢٩	٢.٨٠	٣.٢٢	٠.٩٣	٠.٣١	٧.١٦	٣.٠٠	٥.٥٣	٥.٨١	٢.٦٢	٠.٩٢	٧.٥٣	آب
٠.٣٥	٢.٨٤	٣.٢٦	٠.٩١	٠.٣٥	٦.٩٢	٣.٠٠	٥.٥٨	٥.٨٥	٢.٧٢	٠.٩٦	٧.٣٧	أيلول
٠.٤١	٢.٨٢	٣.٢٣	٠.٨٨	٠.٣٦	٧.١٠	٢.٧٥	٥.٦٠	٥.٨٤	٢.٩٠	٠.٩٢	٧.٢٧	تشرين ١
٠.٤٨	٢.٨٤	٣.٢٦	٠.٨٧	٠.٣٨	٦.٩٩	٢.٧٥	٥.٥٩	٥.٨٤	٢.٧٣	٠.٩٤	٧.٣١	تشرين ٢
٠.٥٦	٢.٨٣	٣.٣١	٠.٩٣	٠.٤٤	٧.٠٢	٢.٧٥	٥.٦٣	٥.٩١	٢.٧٣	١.٠٥	٧.٣٨	كانون ١
												٢٠١٢
٠.٥٧	٢.٨٧	٣.٢٨	٠.٨٨	٠.٤١	٦.٩٩	٢.٧٥	٥.٦٠	٥.٨٦	٢.٨٤	٠.٩٣	٧.١٩	كانون ٢
٠.٥٠	٢.٨٧	٣.٣٠	١.٢٨	٠.٤٨	٧.١٣	٢.٧٥	٥.٤٧	٥.٧٤	٢.٧١	١.١٢	٧.٠٧	شباط
٠.٤٧	٢.٨٣	٣.٢٧	٠.٨٨	٠.٤٧	٧.٠٦	٢.٧٥	٥.٤٦	٥.٧٧	٢.٥٩	٠.٩١	٧.١٦	آذار
٠.٤٦	٢.٨٤	٣.٢٧	١.٢٢	٠.٤٧	٧.١٠	٢.٧٥	٥.٤٢	٥.٧٢	٢.٢٧	١.٠٢	٧.٤٩	نيسان
٠.٤٧	٢.٨٣	٣.٢٦	١.٢٠	٠.٤٤	٧.١٢	٢.٧٥	٥.٤٩	٥.٧٩	٢.٤١	٠.٩٨	٧.٣٤	أيار

٤-٢ سندات الخزينة ومعدلات الفائدة

(في نهاية الفترة، بالنسبة المئوية)

هامش الفوائد بين سندات الخزينة لثلاثة أشهر والليبور

كانون ١	تشرين ٢	تشرين ١	أيلول	آب	تموز	حزيران	أيار	نيسان	آذار	شباط	كانون ٢	
٤.٣٠	٤.٣٧	٤.٤٧	٤.٥٧	٤.٥٠	٤.٤٢	٤.٣٢	٤.١٤	٣.٩١	٣.٨٠	٣.٨٨	٣.٩١	٢٠٠٩
٣.٦٣	٣.٦٤	٣.٦٤	٣.٦٤	٣.٥٧	٣.٤٣	٣.٤٠	٣.٥٤	٣.٩٣	٤.١٧	٤.١٩	٤.٢٦	٢٠١٠
٣.٣٧	٣.٤٥	٣.٥٢	٣.٥٨	٣.٦٤	٣.٦٨	٣.٦٨	٣.٦٧	٣.٦٥	٣.٦٢	٣.٦٢	٣.٦٣	٢٠١١
							٣.٩٧	٣.٩٨	٣.٩٦	٣.٤٣	٣.٣٦	٢٠١٢

معدلات الفائدة على سندات الخزينة

فائدة الريو	٣٦ شهراً		سنة		٦ أشهر		٣ أشهر		الفترة
	فائدة القسيمة	فائدة القسيمة	الفائدة الفعلية	الفائدة الاسمية	الفائدة الاسمية الفعلية	الفائدة الاسمية الفعلية	الفائدة الاسمية الفعلية		
١٠.٠٠	٧.١٠	٦.٣٢	٥.٧٣	٥.٤٢	٥.٧٢	٥.٥٦	٤.٥٥	٤.٥٠	٢٠٠٩
١٠.٠٠	٥.٩٤	٥.٣٤	٤.٨١	٤.٥٩	٤.٥٢	٤.٤٢	٣.٩٣	٣.٨٩	٢٠١٠
									٢٠١١
١٠.٠٠	٥.٩٤	٥.٣٤	٤.٧٩	٤.٥٧	٤.٥٠	٤.٤٠	٣.٩٣	٣.٨٩	نيسان
١٠.٠٠	٥.٩٤	٥.٣٤	٤.٧٩	٤.٥٧	٤.٥٠	٤.٤٠	٣.٩٣	٣.٨٩	أيار
١٠.٠٠	٥.٩٤	٥.٣٤	٤.٨١	٤.٥٩	٤.٥٠	٤.٤٠	٣.٩٣	٣.٨٩	كانون ١
									٢٠١٢
١٠.٠٠	٦.٥٠	٥.٨٤	٥.٣٥	٥.٠٨	٤.٩٩	٤.٨٧	٤.٤٤	٤.٣٩	نيسان
١٠.٠٠	٦.٥٠	٥.٨٤	٥.٣٥	٥.٠٨	٤.٩٩	٤.٨٧	٤.٤٤	٤.٣٩	أيار

جرى في آذار ٢٠٠٥، إصدار لسندات خزينة استحقاق ٤ و ٥ سنوات بفائدة قسيمة ١٠.٣٠% و ١١.٣٠% على التوالي.

١-٥ عمليات المقاصة باليرة اللبنانية (العدد بالآلاف والمبالغ بمليارات الليرات)

الفترة	بيروت		جونييه		طرابلس		صيدا		زحلة		صور		المجموع	
	العدد	المبلغ	العدد	المبلغ	العدد	المبلغ	العدد	المبلغ	العدد	المبلغ	العدد	المبلغ	العدد	المبلغ
٢٠١٠	٢٩٥٤.٤	١٨٣٧٤.٧	١٨٠.٥	٥٩٢.٨	١٠٤.٢	٤١٣.٨	٧٦.٥	٣٣٩.٩	١١٤.٢	٣٥٢.٦	٨٢.٠	٣٠٠.٣	٣٥١١.٨	٢٠٣٧٤.١
٢٠١١	٣١٩٥.٧	١٩٥٢٤.٨	١٨٠.٦	٦١٢.٥	٩٤.٧	٣٨٠.٠	٧١.٥	٣٣٧.٨	١٠٧.٦	٣٣٨.٥	٧٢.٥	٢٨٨.٠	٣٧٢٢.٥	٢١٤٨١.٧
كانون ٢	٢٥٤.١	١٦٤٩.٦	١٤.٨	٦١.٢	٧.٢	٢٨.٣	٥.٤	٢٩.٧	٧.٧	٢٤.٩	٥.٦	٢٣.٢	٢٩٤.٧	١٨١٧.٠
شباط	٢٣٧.٧	١٦٢٩.٢	١٣.٦	٤٥.١	٦.٨	٢٢.٠	٥.٠	٢٦.٥	٧.٣	٢١.٢	٥.٤	٢٢.٩	٢٧٥.٧	١٧٦٦.٩
آذار	٢٧٦.٨	١٧٩٣.١	١٥.٣	٥٣.٣	٨.٠	٣٢.٣	٦.١	٣٠.١	٨.٧	٢٧.١	٦.٣	٢٥.٠	٣٢١.٢	١٩٦٠.٩
نيسان	٢٦٠.٩	١٥٩٠.٢	١٤.٨	٤٩.٨	٧.٣	٣٠.٠	٥.٨	٢٦.٨	٨.١	٢٤.٧	٦.٠	٢٧.٩	٣٠٢.٩	١٧٤٩.٣
أيار	٢٧٠.١	١٥٧٠.٩	١٥.٣	٤٦.٩	٧.٩	٣١.٦	٥.٩	٢٧.٣	٨.٦	٢٦.٧	٦.٢	٢٢.١	٣١٤.٠	١٧٢٥.٦
حزيران	٢٧٩.٧	١٥٨٠.٠	١٦.٠	٥١.٥	٨.٣	٣١.٢	٦.٤	٢٨.٧	٩.٢	٢٨.٦	٦.٤	٢٣.٣	٣٢٥.٩	١٧٤٣.٤
تموز	٢٧٩.٦	١٦٦٢.٩	١٥.٨	٥٠.٦	٨.٣	٣٥.٤	٦.٣	٣١.١	١٠.٠	٣٠.٧	٦.٤	٢٤.٣	٣٢٦.٤	١٨٣٤.٩
آب	٢٥٦.٦	١٥٠٣.٤	١٤.٦	٤٥.٧	٧.٨	٢٩.٢	٦.٠	٢٧.٩	٩.٥	٣٠.٣	٦.٠	٢٣.٩	٣٠٠.٤	١٦٦٠.٢
أيلول	٢٧٧.١	١٥٦١.٦	١٥.٧	٥٠.٨	٨.٥	٣٢.٣	٦.٣	٢٨.٥	١٠.٠	٢٩.٩	٦.٥	٢٦.٠	٣٢٤.١	١٧٢٩.١
تشرين ١	٢٧٠.٨	١٦٧٩.٩	١٥.١	٥٣.٠	٨.٣	٣٨.٧	٦.٤	٢٩.٥	٩.٧	٣٣.٥	٦.٢	٢٤.٢	٣١٦.٥	١٨٥٨.٨
تشرين ٢	٢٥٣.٣	١٤١٥.٣	١٤.٠	٤٨.٤	٧.٨	٣٠.٨	٥.٧	٢٣.٩	٩.٣	٢٩.٩	٥.٧	٢٢.٧	٢٩٥.٧	١٥٧١.٢
كانون ١	٢٧٩.١	١٨٨٨.٧	١٥.٦	٥٦.١	٨.٦	٣٨.٣	٦.٢	٢٧.٨	٩.٥	٣١.٠	٥.٩	٢٢.٦	٣٢٥.٠	٢٠٦٤.٦
٢٠١٢														
كانون ٢	٢٥٥.٣	١٧٢٠.٦	١٣.٩	٤٨.٠	٨.٠	٤١.٦	٥.٨	٢٣.٣	٨.١	٢٥.٧	٥.٤	٢٠.١	٢٩٦.٥	١٨٧٩.٣
شباط	٢٤٨.٨	١٦٠٢.٣	١٣.٠	٤٧.٢	٧.٢	٣٠.٧	٤.٨	٢١.٣	٦.٢	١٧.٩	٤.٣	١٦.٧	٢٨٤.٣	١٧٣٥.٩
آذار	٢٧٨.٥	١٦٧٣.٧	١١.٩	٤٠.٣	٨.١	٣١.٧	٤.٣	١٩.١	٦.٠	١٧.٨	٣.٣	١٣.٨	٣١٢.٢	١٧٩٦.٣
نيسان	٢٥٤.٧	١٦٤٥.٩	٥.٨	٢٢.١	٦.٠	٣٤.١	٣.٢	١٤.٧	٥.٢	١٤.٦	٢.٣	٨.٥	٢٧٧.١	١٧٤٠.٠

٢-٥ عمليات المقاصة بالعملة الاجنبية

(العدد بالوحدة والقيمة بالآلاف الدولارات)

	شباط-٢٠١١		آذار-٢٠١١		نيسان-٢٠١١		شباط-٢٠١٢		آذار-٢٠١٢		نيسان-٢٠١٢		
	العدد	القيمة	العدد	القيمة	العدد	القيمة	العدد	القيمة	العدد	القيمة	العدد	القيمة	
بيروت	٥٩٢١٨٧	٣٧٩٧.٥٣	٧٠٢٦٠٦	٤٤٣٨٩٢٨	٦٥٧٤٣٤	٤١٤٦٤٥٥	٦٤٢٠٢٩	٣٩٥٧١٠٦	٧٣٥٢٢٤	٧٣٥٢٢٤	٤٥٣٥٠٢٤	٦٦٨٨١٨	٤٠٧٤٣٩٥
جنيه استرليني	٢٣٦	٧٦٤١	٢٩١	٩٦١١	٢٢٧	٦١٦١	١٩٥	٤٤١٠	٢٤١	٤٨٢٠	٢٠٢	٥٠٠١	
دولار اميركي	٥٨٤٨٥٧	٣٦٨٣٨٦٣	٦٩٤١١٦	٤٢٩٦١٦٦	٦٤٩٤٧٣	٤٠٠٩٣٨٢	٦٣٤٥٥١	٣٨٣٠٦٧٨	٧٢٦٩٤٥	٤٤٢٤٨١٦	٦٦١٥٣٦	٣٩٤٢١٦٨	
يورو	٧٠٩٤	١٠٥٥٤٩	٨١٩٩	١٣٣١٥٠	٧٧٣٤	١٣٠٩١٢	٧٢٨٣	١٢٢٠١٨	٨٠٣٨	١٠٥٣٨٨	٧٠٨٠	١٢٧٢٢٦	
جونييه	٣٦٣٥٣	١١٦٩٧٥	٤٢٢٨١	١٤٣٦١٥	٣٩٥٩٦	١٤١٤٧٧	٣٧٧٠١	١٢٧٤٨٤	٣٥٤٥٠	١٢٤٢٨٤	١٧٣٦٦	٦٢٤٠٢	
جنيه استرليني	٨	١٩	١١	١٤	٥	٢١	١٦	٤٨	٧	١٧	٤	٣٨	
دولار اميركي	٣٥٩٦٣	١١٥١١٨	٤١٧٨٢	١٤١٣٩٧	٣٩١٧٨	١٣٦٧٧٥	٣٧٣١٦	١٢٥٤٠١	٣٥١٠٧	١٢٢٤٤٧	١٧٢٢٤	٦١٧٨٠	
يورو	٣٨٢	١٨٣٨	٤٨٨	٢٢٠٤	٤١٣	٤٦٨١	٣٦٩	٢٠٣٥	٣٣٦	٢٠٢٠	١٣٨	٥٨٥	
الفروع الاخرى	٣٦٦١٧	١٨٢١٧٤	٤٤٣٧٠	٢١٧٦٧٩	٤١٥١٦	١٩٩٨١٩	٣٥٦٥٥	١٨٦٥٨٨	٣٤٧٩٣	١٨٣٤٩٤	٢٦٣٤٢	١٤٧٢٩٥	
جنيه استرليني	٤	٣٤	١٦	٦٥	١٣	١١٦	٧	٨٢	١٥	٧٧	١٠	٧٧	
دولار اميركي	٣٦٣٥١	١٧٥٢٨١	٤٤٠٢٢	٢٠٥٥٦٤	٤١٢٠٢	١٩٥٢١٨	٣٥٣٥٦	١٧٧٧٢٧	٣٤٤٩٧	١٧٥٦٠٠	٢٦١٢٤	١٢٩٧٢٧	
يورو	٢٦٢	٦٨٦٠	٣٢٢	١٢٠٥٠	٣٠١	٤٤٨٥	٢٩٢	٨٧٧٨	٢٨١	٧٨١٧	٢٠٨	٧٤٩٠	
المجموع	٦٦٥١٥٧	٤٠٩٦٢٠٣	٧٨٩٢٥٧	٤٨٠٠٢٢٢	٧٣٨٥٤٦	٤٤٨٧٧٥١	٧١٥٣٨٥	٤٢٧١١٧٧	٨٠٥٤٦٧	٤٨٤٢٨٠٣	٧١٢٥٢٦	٤٢٨٤٠٩٢	
جنيه استرليني	٢٤٨	٧٦٩٤	٣١٨	٩٦٩١	٢٤٥	٦٢٩٨	٢١٨	٤٥٤٠	٢٦٣	٤٩١٤	٢١٦	٥١١٦	
دولار اميركي	٦٥٧١٧١	٣٩٧٤٢٦٢	٧٧٩٩٢٠	٤٦٤٣١٢٧	٧٢٩٨٥٣	٤٣٤١٣٧٦	٧٠٧٢٢٣	٤١٣٣٨٠٦	٧٩٦٥٤٩	٤٧٢٢٦٦٣	٧٠٤٨٨٤	٤١٤٣٦٧٥	
يورو	٧٧٣٨	١١٤٢٤٧	٩٠١٩	١٤٧٤٠٤	٨٤٤٨	١٤٠٠٧٨	٧٩٤٤	١٣٢٨٣١	٨٦٥٥	١١٥٢٢٥	٧٤٢٦	١٣٥٣٠١	

٦-١ الاعتمادات والبولص المستندية للاستيراد والتصدير (مليارات الليرات)

الفترة	الاعتمادات المستندية								البولص	
	الاعتمادات المفتوحة خلال الفترة				وضعية الاعتمادات بنهاية الفترة				بولص واردة خلال الفترة	بولص خارجة خلال الفترة
	استيراد	تصدير	استيراد	تصدير	استيراد	تصدير	استيراد	تصدير	استيراد	تصدير
٢٠١٠	٧٧١٤.١	٦٢٨٤.٣	٧٤٤٧.٥	٦٢٣٣.٣	١٤١٢.٣	١٦٩٨.١	٣٣٩٣.٤	٦٧٤٧.٣	٢٣١.٦	٥٨٨.٤
٢٠١١	٨٢٢٥.٥	٦٢٩٦.٥	٧٩٨٠.١	٥٤٩٩.٥	١٤٠٥.٧	١٨٧٤.٨	٣١٦١.٠	٥٩٥٦.٨	٢٥٢.٦	٧٥٩.٩
كانون ٢	٥٩٢.٧	٣١٣.٤	٥٥٦.٢	٢٥١.٣	١٤١٩.٦	١٧٣٩.٩	٢٣٩.٩	٦١٧.٣	٢١٩.٢	٥٦٨.٢
شباط	٤٨١.٠	٤٣٧.٣	٦٢٠.٥	٣٤١.٦	١٢٧٥.١	١٨١٨.٣	٢٤٨.٨	٤٦٧.٠	٢٢٩.٣	٦٠٣.٣
آذار	٨٥١.٩	٥١٠.٠	٥٢٠.١	٣٩٨.٦	١٥٨٦.١	١٨٨٧.٨	٣١٣.٧	٥٩٠.٨	٢٦٧.٠	٥٦٩.٤
نيسان	٥١٨.٣	٥٣٩.٣	٦٤٤.٨	٤٥٧.٢	١٤٥١.٧	١٩٥٦.٩	٢٣٧.٣	٥٠٤.٣	٢٨١.٩	٥٦٠.٦
أيار	٦٧٦.١	٨٠٧.٠	٦٧٢.٥	٤٥١.٢	١٤٤٠.٢	٢١٧٨.٣	٢٥٢.٦	٥١٠.٢	٢٣٤.٦	٦٢٢.٩
حزيران	٦٠٠.١	٤٦٦.٦	٦٠٧.٢	٦٢٤.٩	١٤٤١.٢	١٨٨٢.٦	٢٣١.٠	٤٧٢.٤	٢٢٣.١	٦٥٦.٢
تموز	٨٦٤.٩	٨٠٠.٤	٧٧٩.٦	٤٦٦.٦	١٤٧٨.٧	٢١٦٥.١	٣١٤.١	٤٦٨.٣	٢٤٤.٩	٧٠٧.٨
آب	٧٤٠.١	٣٤١.٨	٦٣١.٩	٥٧٥.٤	١٥٧٧.٢	١٩١٢.٠	٢٥٤.٧	٥٠٤.٦	٢٤١.٩	٧٤٥.٥
أيلول	٧٧١.٦	٥٢٠.٢	٨٧٢.٤	٤٤٠.٨	١٣٩٥.٦	١٩٠٧.٥	٣٢٩.١	٥٥٨.٤	٢٤٣.٤	٧٣٥.٧
تشرين ١	٦٥١.٧	٤٢٢.٠	٧١٥.٤	٥٤٩.٤	١٣١٢.٩	١٧٢٦.٠	٢٥٤.١	٤٤٥.١	٢٦٤.١	٧٣٤.٥
تشرين ٢	٧٩٠.٤	٤٢٧.١	٧٨٣.٦	٥١٩.٣	١٣٠٧.٦	١٦٠٩.٤	٢٤١.٠	٣٦٥.٨	٢٦٦.٥	٧٧٤.١
كانون ١	٦٨٦.٦	٧١١.٥	٥٧٥.٩	٤٢٣.٣	١٤٠٥.٧	١٨٧٤.٨	٢٤٤.٧	٤٥٢.٧	٢٥٢.٦	٧٥٩.٩
٢٠١٢										
كانون ٢	٦٢٠.٨	٥٩٨.٢	٧٣٥.٣	٥٠٥.٥	١٢٥٢.٠	١٧٩٠.٧	٢١٠.٠	٣٤١.٧	٢٣٦.١	٧٤٨.٠
شباط	٦٥٩.٢	٥٠٤.٩	٥١٧.٤	٥٠٠.٥	١٢٨٥.٩	١٧٩٩.٨	٢٢٧.٧	٢٤٢.٢	٢٣٩.٦	٦٨٨.٥
آذار	٨٧٤.٨	٥١٥.٩	٧٤٧.٥	٥٠٣.٧	١٤٧٥.٣	١٨٣٠.٧	٢١٠.٠	٢٠٦.٥	٢٤٨.٧	٦٨٥.١
نيسان	٧٧٩.٠	٦٠٥.٠	٧٢٨.٨	٥٠٧.٥	١٥١٨.١	١٩٠٥.٤	٢٣٦.١	١٧٥.١	٢٦٣.٤	٦٧٢.٨
أيار	٧٠٨.٣	٣٨٢.٧	٧٧٠.٥	٤١٢.٦	١٤٣٥.٩	١٨١٨.٦	٢٢٧.٤	٢٠٩.٤	٢٣٣.٨	٦٧٦.٥

٦-٢ أدوات الدين العام الداخلي (١)

(في نهاية الفترة، بمليارات الليرات)

كانون ١	أيار	كانون ١	شباط	آذار	نيسان	أيار
٢٠١٠	٢٠١١	٢٠١١	٢٠١٢	٢٠١٢	٢٠١٢	٢٠١٢
٤٨٢٥٥.٠	٤٨٠٧٥.٠	٤٩٣٤٠.٠	٤٩٦٦٢.٠	٥٠٤٩١.٠	٥٠٨٥٤.٠	٥١١٩٣.٠
٤٣٨٠٥.٠	٤٥٦٦٤.٠	٤٦٥١٢.٠	٤٧٠٣٧.٠	٤٧٧٦٥.٠	٤٨٤٨٠.٠	٤٨٦٣٧.٠
٣٩٥٩٢.٠	٤١٦٠١.٠	٤١٧٩٣.٠	٤٢٠٥٣.٠	٤٢٦٩٤.٠	٤٣٢٦٣.٠	٤٣٣٧١.٠
٣٣٩٨.٠	٣٢٢٥.٠	٣٩٧٢.٠	٤١١٩.٠	٤٣٥٥.٠	٤٥١٨.٠	٤٥٣١.٠
٨١٥.٠	٨٣٨.٠	٧٤٧.٠	٨٦٥.٠	٧١٦.٠	٦٩٩.٠	٧٣٥.٠
٤١٥٥.٠	٢١٥١.٠	٢٥٨٣.٠	٢٤٠٢.٠	٢٤٩٩.٠	٢١٧٨.٠	٢٣٥٣.٠
١٩٦٦٠.٠	١٥٦٠.٠	٨٨٧.٠	٩٨.٠	١١٤٨.٠	١٢٢٦.٠	١٢٨٠.٠
٢١١١.٠	٤٦٨.٠	١٥٦٩.٠	١١٧٩.٠	١٠١٦.٠	٧٣٢.٠	٧٩٩.٠
٧٥.٠	١٢٣.٠	١٢٧.٠	٢٤٣.٠	٣٣٥.٠	٢٢٠.٠	٢٧٤.٠
٢٩٥.٠	٢٦٠.٠	٢٤٥.٠	٢٢٣.٠	٢٢٧.٠	١٩٦.٠	٢٠٣.٠

(١) إن الفروقات الطفيفة بين أرقام هذا الجدول والأرقام المنشورة من قبل وزارة المالية ترد إلى تصويب بعض الأرقام التي تكون نشرت سابقاً على أساس شبه نهائي حرصاً على عدم تأخير صدور هذا المعلومات. (٢) إن سندات الخزينة مسجلة بقيمتها الفعلية (القيمة الشرائية+الفوائد المتراكمة)

٧- أسعار صرف أهم العملات الأجنبية

(بالليرة اللبنانية)

ذهب (اونصة)	فضة (اونصة)	دولار كندي	ين ياباني (١٠٠)	جنيه استرليني	فرنك سويسري	يورو	دولار أمريكي	
متوسط الفترة								
								٢٠١١
٢٢٧٨٧٥٩	٥٥٥٤٢	١٥٥٧	١٨٥٩	٢٤٦٢	١٧٢٥	٢١٦٢	١٥٠٧.٥٠	أيار
٢٤٧٨٦٣٥	٤٥٦٤٠	١٤٧٣	١٩٣٧	٢٣٥٢	١٦١٧	١٩٨٤	١٥٠٧.٥٠	كانون ١
								٢٠١٢
٢٤٩٩٣٣٥	٤٦٥٣٥	١٤٨٩	١٩٥٩	٢٣٣٩	١٦٠٥	١٩٤٧	١٥٠٧.٥٠	كانون ٢
٢٦٣٢٠٥٥	٥١٥٨٢	١٥١٢	١٩٢٠	٢٣٨٣	١٦٥٢	١٩٩٤	١٥٠٧.٥٠	شباط
٢٥٢٣٥٠١	٤٩٧٣٣	١٥١٦	١٨٢٨	٢٣٨٥	١٦٥٠	١٩٩٠	١٥٠٧.٥٠	آذار
٢٤٨٤٠٣١	٤٧٥٣٢	١٥١٨	١٨٥٤	٢٤١٦	١٦٥١	١٩٨٥	١٥٠٧.٥٠	نيسان
٢٣٩٠٤٥٣	٤٣٢١٦	١٤٩٤	١٨٩١	٢٤٠٠	١٦٠٧	١٩٣٠	١٥٠٧.٥٠	أيار
نهاية الفترة								
								٢٠١١
٢٣١٨٤٦٠	٥٨١٧٤	١٥٥٠	١٨٤٨	٢٤٨٨	١٧٦٨	٢١٧١	١٥٠٧.٥٠	أيار
٢٣٥٣٩٦١	٤١٧٧٣	١٤٧٥	١٩٤٥	٢٣٢٥	١٦٠٣	١٩٤٩	١٥٠٧.٥٠	كانون ١
								٢٠١٢
٢٦٢٠١٨٦	٥٠٦٤٤	١٥١١	١٩٧٣	٢٣٨٠	١٦٤٩	١٩٨٧	١٥٠٧.٥٠	كانون ٢
٢٦٩٠٨٥٧	٥٦٠١١	١٥٢٥	١٨٧٤	٢٤٠٤	١٦٨١	٢٠٢٧	١٥٠٧.٥٠	شباط
٢٥٠٦٥٩٦	٤٨٨٢٠	١٥١١	١٨٣٥	٢٤١٢	١٦٦٩	٢٠١١	١٥٠٧.٥٠	آذار
٢٥٠٧٨٧٧	٤٧٠٤٢	١٥٣٥	١٨٨٠	٢٤٥١	١٦٥٨	١٩٩٣	١٥٠٧.٥٠	نيسان
٢٣٦٢٢٢٢	٤٢٣٣٨	١٤٦٧	١٩١٢	٢٣٣٨	١٥٥٧	١٨٧١	١٥٠٧.٥٠	أيار

٨- الدين العام بحسب مصادر التمويل (١)

(في نهاية الفترة)

أيار ٢٠١٢	نيسان ٢٠١٢	آذار ٢٠١٢	كانون ١ ٢٠١١	أيار ٢٠١١	كانون ١ ٢٠١٠	
٥١١٩٣.٠	٥٠٨٥٤.٠	٥٠٤٩١.٠	٤٩٣٤٠.٠	٤٨٠٧٥.٠	٤٨٢٥٥.٠	١- الدين القائم بالليرة اللبنانية (بالمليارات)
١٨٤٧٩.٠	١٨٥٥٥.٠	١٨٠٠٦.٠	١٦٣٧٤.٠	١٤٨٩٤.٠	١٣١٣٠.٠	أ- المصرف المركزي
١٨٣٨٢.٠	١٨٤٥٨.٠	١٧٨٧٨.٠	١٦٢٣٥.٠	١٤٧١٦.٠	١٢٩١٢.٠	محفظة سندات الخزينة (٢)
٩٧.٠	٩٧.٠	١٢٨.٠	١٣٩.٠	١٧٨.٠	٢١٨.٠	قروض للمؤسسات العامة
٢٤٧٣٦.٠	٢٤٢٧٢.٠	٢٤٦١٨.٠	٢٥١٧٧.٠	٢٥٣٠٩.٠	٢٧٢١٤.٠	ب- المصارف
٢٤٦٣٠.٠	٢٤١٧٣.٠	٢٤٥١٩.٠	٢٥٠٧١.٠	٢٥٢٢٧.٠	٢٧١٣٧.٠	سندات الخزينة (٤)
١٠٦.٠	٩٩.٠	٩٩.٠	١٠٦.٠	٨٢.٠	٧٧.٠	قروض للمؤسسات العامة
٧٩٧٨.٠	٨٠٢٧.٠	٧٨٦٧.٠	٧٧٨٩.٠	٧٨٧٢.٠	٧٩١١.٠	ج- سندات القطاع غير المصرفي (٣)
١١٩٨٤.٠	١١٨٥٢.٠	١٠٨٠٧.٠	١٠٩٨٤.٠	١٠٥٧٨.٠	١١٤١٩.٠	٢- ودائع القطاع العام
٣٩٢٠٩.٠	٣٩٠٠٢.٠	٣٩٦٨٤.٠	٣٨٣٥٦.٠	٣٧٤٩٧.٠	٣٦٨٣٦.٠	٣- الدين الصافي بالليرة اللبنانية
٢١١٦٥.٠	٢١٣١٢.٠	٢٠٦١٤.٠	٢٠٩٢٧.٠	٢٠٨٣٩.٠	٢٠٥٩٢.٠	٤- الدين بالعملات الأجنبية (بملايين الدولارات)
٧١١١٥.٠	٧١١٣٠.٠	٧٠٧٦٠.٠	٦٩٩٠٣.٠	٦٨٩١٢.٠	٦٧٨٧٩.٠	٥- مجموع الدين الصافي (بمليارات الليرات)

(١) المصدر: وزارة المالية، أرقام شبه نهائية قابلة للتصحيح.

إن الفروقات الطفيفة بين أرقام هذا الجدول والأرقام المنشورة من قبل وزارة المالية ترد إلى تصويب بعض الأرقام التي تكون نشرت سابقاً على أساس شبه نهائي حرصاً على عدم تأخير صدور هذه المعلومات. (٢) سندات الخزينة مسجلة بقيمتها الفعلية (القيمة الشرائية+الفوائد المتراكمة).

(٣) نظراً لتوسع سوق سندات الخزينة، يتعذر احصاء حيازاتها من قبل غير المقيمين، ولذلك أدرجت جميع سندات الخزينة المصدرة بالليرة في الدين القائم بالليرة اللبنانية، والسندات المصدرة بالدولار في الدين بالعملات الأجنبية. (٤) ابتداء من أيلول ١٩٩٩ تشمل هذه الأرقام صكوك المديونيات إلى جانب سندات الخزينة.

٩-١ التداول بالأسهم في بورصة بيروت

(أيار - ٢٠١٢)

الشركة	الأسهم المنفذة	النسبة (%)	قيمة التنفيذ (\$)	النسبة (%)	سعر الإقفال (\$)	معدل السعر (\$)
سوليدير "أ"	٩١٤,٠٦٩	١٤.٤١	١١,٩٧٤,١١٦	٢٧.٨١	١٢.٧١	١٣.١٠
سوليدير "ب"	١٩٨,٠٢٠	٣.١٢	٢,٦٠٥,٣٦١	٦.٠٥	١٢.٥٦	١٣.١٦
البنك اللبناني للتجارة	٠	٠.٠٠	٠	٠.٠٠	١.٩٠	-
البنك اللبناني للتجارة "أ" أسهم تفضيلية فئة "أ"	٣,٤٠٠	٠.٠٥	٣٤٠,٠٠٠	٠.٧٩	١٠٠.٠٠	١٠٠.٠٠
البنك اللبناني للتجارة "أ" أسهم تفضيلية فئة "ب"	٠	٠.٠٠	٠	٠.٠٠	١٠٠.٠٠	-
بنك عوده - سرادار	٩٩٥,١١٦	١٥.٦٩	٦,٠٥٦,٠٤١	١٤.٠٦	٥.٩٠	٦.٠٩
بنك عوده - سرادار "GDR"	٧٦,٥١٤	١.٢١	٤٩٧,١١٦	١.١٥	٦.٤٩	٦.٥٠
بنك عوده "أ" أسهم تفضيلية فئة "د"	٦٥,٧٧٠	١.٠٤	٦٥٧,٧٠٠	١.٥٣	١٠.٠٠	١٠.٠٠
بنك عوده "أ" أسهم تفضيلية فئة "ه"	٢٠,٦٥٠	٠.٣٣	٢,٠٦٥,٠٠٠	٤.٨٠	١٠٠.٠٠	١٠٠.٠٠
بنك بيروت	٢,٤٢٥	٠.٠٤	٤٦,٦٥٥	٠.١١	١٩.٠٠	١٩.٢٤
بنك بيروت "أ" أسهم تفضيلية فئة "د"	٢٠,٤٠٠	٠.٣٢	٥١٦,٩٤٠	١.٢٠	٢٥.٠٤	٢٥.٣٤
بنك بيروت "أ" أسهم تفضيلية فئة "ه"	١٧,٢٧٠	٠.٢٧	٤٣٣,٢٥٨	١.٠١	٢٥.٠٠	٢٥.٠٩
بنك بيروت "أ" أسهم تفضيلية فئة "H"	٦١,٤٨٣	٠.٩٧	١,٥٤٠,٢٨٩	٣.٥٨	٢٥.٢٥	٢٥.٠٥
بنك بيبيلوس	٧٧٥,٥٥٦	١٢.٢٢	١,٢٣٤,٥١٦	٢.٨٧	١.٥٨	١.٥٩
بنك بيبيلوس GDR	١٦٠	٠.٠٠	١٢,٠٠٠	٠.٠٣	٧٥.٠٠	٧٥.٠٠
بنك بيبيلوس "أ" أسهم تفضيلية فئة "٢٠٠٨"	٢,٠٠٠	٠.٠٣	٢٠٢,٢٦٠	٠.٤٧	١٠١.٣٠	١٠١.١٣
بنك بيبيلوس "أ" أسهم تفضيلية فئة "٢٠٠٩"	٤,٣٠٦	٠.٠٧	٤٣٥,٠١٦	١.٠١	١٠١.٠٠	١٠١.٠٣
بنك بيمو	٣٢,١١٤	٠.٥١	٦٧,١١٨	٠.١٦	٢.٠٩	٢.٠٩
بنك بيمو "أ" أسهم تفضيلية	١,٠٠٠	٠.٠٢	١٠٠,٠٠٠	٠.٢٣	١٠٠.٠٠	١٠٠.٠٠
بنك لبنان والمهجر "GDR"	٩٣,٨٩٩	١.٤٨	٧٣٢,٧٢٥	١.٧٠	٧.٨٥	٧.٨٠
بنك لبنان والمهجر	٩٩١,٤٧٠	١٥.٦٣	٧,٧٢٣,٤٦٤	١٧.٩٣	٧.٦٠	٧.٧٩
بنك لبنان والمهجر "أ" أسهم تفضيلية فئة "٢٠١١"	٤٥,٧٨٣	٠.٧٢	٤٦٤,٨٦٣	١.٠٨	١٠.١٤	١٠.١٥
ريمكو	٢,٠٠٦,٣٠١	٣١.٦٢	٤,٨٩٥,٣٧٤	١١.٣٧	٢.٤٤	٢.٤٤
هولسيم لبنان	١٤,٤٨٣	٠.٢٣	٢٤٧,٠٨١	٠.٥٧	١٦.٠٢	١٧.٠٦
الإسمنت الأبيض لحامله	٠	٠.٠٠	٠	٠.٠٠	٣.١٥	-
الإسمنت الأبيض إسمي	٠	٠.٠٠	٠	٠.٠٠	٣.١٠	-
صندوق بيروت التفضيلي	٢,١٠٠	٠.٠٣	٢١٧,٤١٠	٠.٥٠	١٠٣.٥٠	١٠٣.٥٣
المجموع	٦,٣٤٤,٢٨٩	١٠٠	٤٣,٠٦٤,٣٠٢	١٠٠	-	-

٩-٢ شهادات إيداع عالية

الكمية	إستحقاق	إقفال نيسان ٢٠١٢		إقفال أيار ٢٠١٢	
		سعر	فائدة	سعر	فائدة
٣٠٠ مليون \$	١٤/١٢/٢٠١٢	١٠٢.٩٩	٢.٦٥%	١٠١.٩٩	٣.٧٤%
٢٠٠٠ مليون \$	٢٥/٠٤/٢٠١٥	١١٧.٤٩	٣.٧٣%	١١٧.٩٦	٣.٤١%

بنك البحر المتوسط (٧ سنوات)

مصرف لبنان (١٠ سنوات)

٣-٩ سندات دين المصارف بالعملات الأجنبية

إقفال أيار ٢٠١٢			إقفال نيسان ٢٠١٢			إستحقاق	الكمية	Eurobonds
هامش	فائدة %	سعر	هامش	فائدة %	سعر			
٦٩٣	٦.٩٣	١٠٣.٥٠	٦٩٣	٦.٩٣	١٠٣.٥٠	٠١/٠٧/٢٠١٢	١٠٠ مليون \$	Subordinated Notes (سنوات ١٠) Byblos Bank

٤-٩ أدوات مالية مختلفة

% التغيير	معدل السعر	إقفال أيار ٢٠١٢	معدل السعر	إقفال نيسان ٢٠١٢	
-٧.٨٧	١٢.١٨	١٢.١٥ - ١٢.٢٠ \$	١٣.٢٢	١٣.٠٩ - ١٣.٣٥ \$	GDR (سوليدير)
-٠.٢٦	٧.٧٣	٧.٧٠ - ٧.٧٥ \$	٧.٧٥	٧.٦٥ - ٧.٨٥ \$	GDR (لبنان والمهجر)
٣.٦٨	٦.٤٨	٦.٤٥ - ٦.٥٠ \$	٦.٢٥	٦.٢٥ - ٦.٢٧ \$	GDR (عوده - سردار)
-١١.٧٦	٧٥.٠٠	٧٥.٠٠ - ... \$	٨٥.٠٠	... - ٨٥.٠٠ \$	GDR (بيبلوس)

