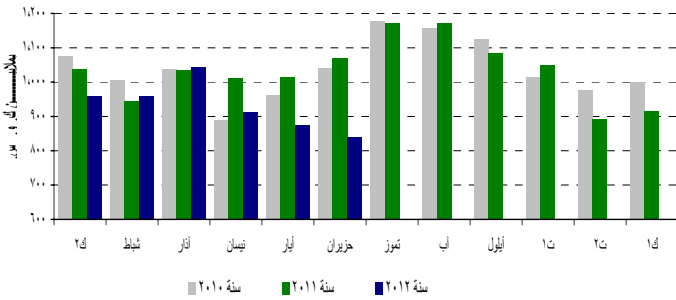


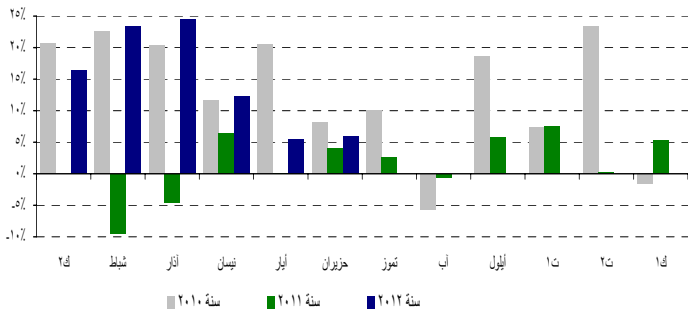
% .

الإنتاج الشهري للكهرباء (شبكة كهرباء لبنان)



% . % .
 % . % .
 % .
 % .
 % . % .

حركة المسافرين عبر المطار



% . % .
 % . % .

()

% - % -

% . % .
 % . % .
 :

()

% - % -


()

% - % -


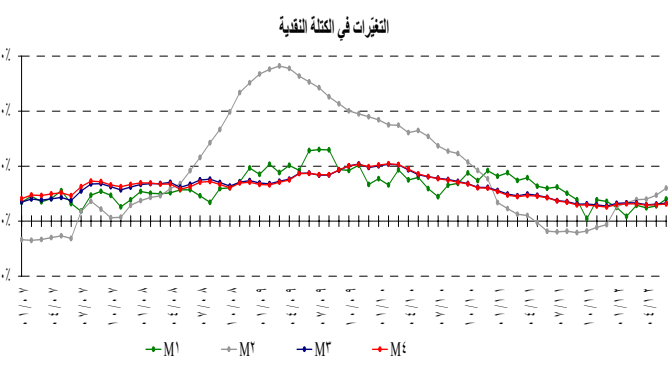
()

% - % -

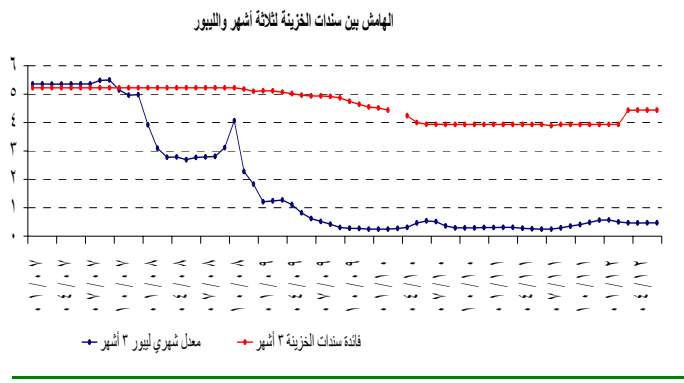
(Repo Rate)



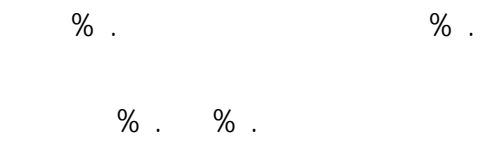
Year	M1	M2	M3	M4
2007	1.0	2.0	3.0	4.0
2008	1.0	2.0	3.0	4.0
2009	1.0	2.0	3.0	4.0
2010	1.0	2.0	3.0	4.0
2011	1.0	2.0	3.0	4.0
2012	1.0	2.0	3.0	4.0
2013	1.0	2.0	3.0	4.0
2014	1.0	2.0	3.0	4.0
2015	1.0	2.0	3.0	4.0
2016	1.0	2.0	3.0	4.0
2017	1.0	2.0	3.0	4.0
2018	1.0	2.0	3.0	4.0
2019	1.0	2.0	3.0	4.0
2020	1.0	2.0	3.0	4.0
2021	1.0	2.0	3.0	4.0
2022	1.0	2.0	3.0	4.0



Year	3-month Treasury Bill	3-month Libor
2007	5.5	5.5
2008	6.5	6.5
2009	3.0	3.0
2010	1.5	1.5
2011	1.5	1.5
2012	1.5	1.5
2013	1.5	1.5
2014	1.5	1.5
2015	1.5	1.5
2016	1.5	1.5
2017	1.5	1.5
2018	1.5	1.5
2019	1.5	1.5
2020	1.5	1.5
2021	1.5	1.5
2022	1.5	1.5



(Libor Rate)



(\$) ()

\$ " "
 \$ " "
 \$ "H"
 \$
 \$
 \$ " "
 \$ " "
 \$ " "
 \$ " "
 \$
 \$

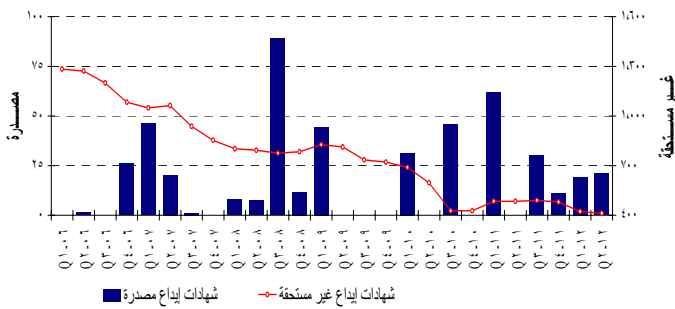
(GDR)

% . % .

% . % .

()

تطور شهادات الإيداع المصدرة وغير المستحقة



()
)

.(

% .

% .

" "

% .

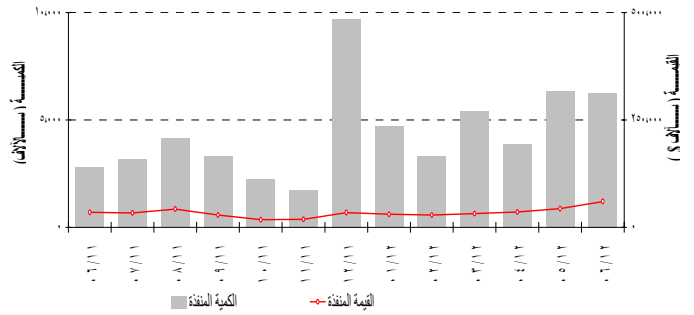
% .

% .

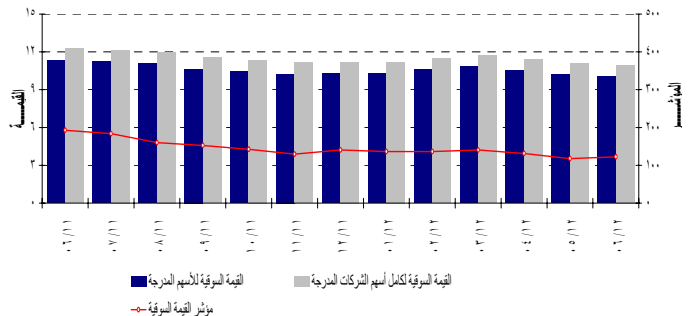
% .

% .

نشاط الأسهم المدرجة في بورصة بيروت



تطور المؤشر والقيمة السوقية لبورصة بيروت



% .

% .

% .

% .

%

% .

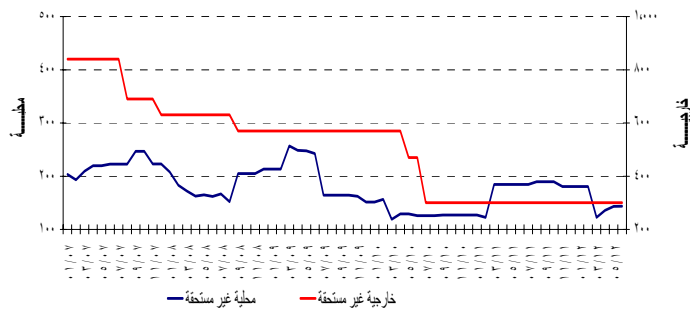
//

% .

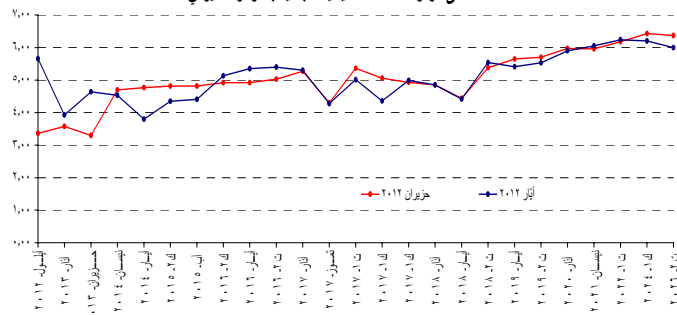
%

: . .

الإصدارات غير المستحقة لشهادات الإيداع المحلية والخارجية



منحني مردود السندات السيادية اللبنانية بالدولار الأميركي



% .



%			% / /			()	
.	/ /	()
.	/ /	()
.	/ /	()
.	/ /	()
-	-	-	-	-	/ /	(.)
.	/ /	(.)
.	/ /	(.)
.	/ /	()
-	-	-	-	-	/ /	(.)
-	-	-	-	-	/ /	()
-	-	-	-	-	/ /	(.)
.	/ /	()
-	-	-	-	-	/ /	(.)
.	/ /	()
.	/ /	()
.	/ /	()
.	/ /	()
.	/ /	()
.	/ /	()
.	/ /	()
-	.	.	-	.	/ /	()
.	/ /	()
.	/ /	(.)
.	/ /	()
.	/ /	()
.	/ /	()
-	-	-	-	-	/ /	()
.	/ /	()
.	/ /	()
.	/ /	()
.	/ /	()
.	/ /	()
-	-	-	-	-	/ /	(.)
.	/ /	()
.	/ /	()
.	/ /	()
.	/ /	()
-	-	-	-	-	/ /	()
.	/ /	()

١- الوضع النقدي

(في نهاية الفترة، بمليارات الليرات)

حزيران ٢٠١٢	أيار ٢٠١٢	كانون ٢٠١١	حزيران ٢٠١١	أيار ٢٠١١	كانون ٢٠١٠	
٢٧٥٢.٥	٢٦٩١.٠	٢٨٩١.٠	٢٦٩٦.٢	٢٦٧٣.٢	٢٧١٢.٩	أوراق نقدية متداولة
٣٥٣٥.٤	٣٤١٣.٢	٣٢٤٧.٤	٣١٢٤.٩	٣١٠٩.٠	٣٠١٥.٤	ودائع تحت الطلب بالليرة
٦٢٨٧.٩	٦١٠٤.٢	٦١٣٨.٤	٥٨٢١.١	٥٧٨٢.٢	٥٧٢٨.٣	M١
٥٥٥١٩.٥	٥٥٣١٧.٣	٥٢٥٠٤.٧	٤٩٣٧٥.٧	٥٠٣٢١.٠	٥٣٦٧٣.٥	ودائع أخرى بالليرة
٦١٨٠٧.٣	٦١٤٢١.٥	٥٨٦٤٣.٠	٥٥١٩٦.٩	٥٦١٠٣.٢	٥٩٤٠١.٩	M٢
٨٩١٦١.٤	٨٨٩٤١.٨	٨٧٦٣٩.٧	٨٦٥٥٤.٠	٨٥٧٣٧.٩	٧٩٢٩٢.٨	ودائع بالعملة الأجنبية
٣٢٣.٤	٣١٩.٩	٢٩٢.٩	٣٠٥.١	٢٥.٢	٢١٥.١	سندات دين
١٥١٢٩٢.٢	١٥٠٦٨٣.٢	١٤٦٥٧٥.٦	١٤٢٠٥٥.٩	١٤١٨٦٦.٤	١٣٨٩٠٩.٨	M٣
١٥٩٣٩١.٢	١٥٨٦٦١.٢	١٥٤٣٦٤.٦	١٤٩٩٦٨.٩	١٤٩٧٣٨.٤	١٤٦٨٢٠.٨	*M٤
٦٣٨٢٥.٩	٦٣٧٦٣.٣	٦٥٤٦٣.٧	٦٧٥٣٤.٨	٦٧١٠٥.٢	٦٦٥٣٥.٧	ديون صافية على الخارج
٥٢٠٦٠.٠	٥١٩٢٩.٢	٥٠٩٠٩.١	٤٨٦٧٠.١	٤٨٤٨٥.٥	٤٨٨٧٨.١	ديون صافية على القطاع العام
١٣٣٧٢.١-	١٣٢٩٠.٩-	١٣٢٨٤.٧-	١٢٦٩٨.٧-	١٣٠٧٤.٩-	١١١٧٠.٢-	فروقات قطع
٥٦٩٩٧.٠	٥٦٥٣٨.٣	٥٤١٦٣.٨	٥١١١٩.٩	٥٠٦٢٤.٢	٤٧٨٢٨.٧	ديون على القطاع الخاص
٨٢١٨.٦-	٨٢٥٦.٨-	١٠٦٧٦.٣-	١٢٥٧٠.٢-	١١٢٧٣.٦-	١٣١٦٢.٦-	مطلوبات أخرى من الجهاز المصرفي (صافية)
١٥١٢٩٢.٢	١٥٠٦٨٣.٢	١٤٦٥٧٥.٦	١٤٢٠٥٥.٩	١٤١٨٦٦.٤	١٣٨٩٠٩.٨	المجموع

* M٣ = M٤ + سندات الخزينة لدى القطاع غير المصرفي؛ M٤ و M٣ تشمل سندات دين ابتداء من شهر تموز ١٩٩٦.

١-١ الموجودات والالتزامات تجاه القطاع الخارجي

(في نهاية الفترة، بمليين الدولارات)

حزيران ٢٠١٢	أيار ٢٠١٢	كانون ٢٠١١	حزيران ٢٠١١	أيار ٢٠١١	كانون ٢٠١٠	
٥٠٦٤٣.٧	٤٨٣١٥.٦	٤٧٥٧٤.٢	٤٤٤٠٧.٧	٤٤٦٥٣.٢	٤٣٩٣٩.٤	مصرف لبنان
١٤٤٨٦.٩	١٤٤٥١.٢	١٤٤٠٠.٧	١٣٩٢٩.٢	١٤١٨٣.٥	١٣٠١٠.٠	- ذهب
٣٦٣٧٣.٥	٣٤٠٨١.٥	٣٣٣٩١.٦	٣٠٧٠٢.٢	٣٠٧٠٣.١	٣١١٦٣.٣	- الاحتياطي من العملات الأجنبية
٢١٦.٨	٢١٧.١	٢١٨.١	٢٢٣.٧	٢٣٣.٤	٢٣٣.٩	- التزامات خارجية
٣٧٩٧.٩-	٣٥١٢.٤-	١٥٧٩.٦-	٢٧٥١.٦	٢١١٣.٨	٢٧٤١.٧	مصارف تجارية
١٣٢٩١.٧	١٢٦١٥.٣	١٤٦٢٩.٨	١٨٠٣١.٢	١٦٩٨٤.٦	١٥٨٤٣.٨	- ديون على مصارف غير مقيمة
٥٥٣٢.١	٦٠٢٢.٩	٥١٥٠.٢	٤٩٠٦.٩	٥٤٢٩.٢	٤٦١٣.١	- ديون على غير المقيمين
٥٨٣٣.٠	٥٩٥٥.٣	٥٧١٦.٧	٥٤١٨.٠	٥٣٣٩.٦	٥٢٧٠.٤	- موجودات خارجية أخرى
٦١٧٧.٠	٦٤٧٧.٥	٥٨١٣.٤	٥٧٠٠.١	٦٢٢٧.١	٤٥٠٠.٦	- التزامات تجاه المصارف غير المقيمة
٢٢٢٧٧.٧	٢١٦٢٨.٣	٢١٢٦٢.٩	١٩٩٠٤.٤	١٩٤١٢.٥	١٨٤٨٥.٠	- ودائع غير المقيمين
١٦٧.٤-	١٧٢.٥-	١٦٢.٧-	٢٧٤.٨-	٣١٠.٤-	٢٤٩.٤-	مصارف التسليف المتوسط والطويل الاجل
٣٣١.٦	٣٣١.٨	٣٥٠.٨	٣٨٧.٧	٣٨٢.٥	٤٠٦.٩	- ديون على القطاع الخارجي
٤٩٩.٠	٥٠٤.٤	٥١٣.٥	٦٦٢.٥	٦٩٣.٠	٦٥٦.٤	- التزامات تجاه القطاع الخارجي

٢-١ ودائع القطاع الخاص لدى المصارف التجارية

(في نهاية الفترة، بمليارات الليرات)

	كانون ١ ٢٠١٠	أيار ٢٠١١	حزيران ٢٠١١	كانون ١ ٢٠١١	أيار ٢٠١٢	حزيران ٢٠١٢
ودائع المقيمين	١٣٣٧٤٣.٤	١٣٧٢٧١.٢	١٣٨٠٥٣.٩	١٤٢٣٨٥.٤	١٤٦٦٣١.٤	١٤٧١٤٠.٠
ودائع المقيمين بالليرة	٥٥٠٣٦.٧	٥٢٢٢٨.٥	٥٢١٩٦.٣	٥٥٣٨٨.٧	٥٨٢٦٩.٧	٥٨٥٧٨.٦
ودائع المقيمين بالعملات الاجنبية	٧٨٧٠٦.٨	٨٥٠٤٢.٧	٨٥٨٥٧.٦	٨٦٩٩٦.٧	٨٨٣٦١.٧	٨٨٥٦١.٥
ودائع غير المقيمين	٢٧٨٦٦.٢	٢٩٢٦٤.٣	٣٠٠٠٥.٩	٣٢٠٥٣.٩	٣٢٦٠٤.٧	٣٣٥٨٣.٦
ودائع غير المقيمين بالليرة	٤٣٧٣.٦	٣٦٤٧.٦	٣٦٥٦.٢	٤٠٥٦.٦	٤٦٢٥.١	٤٦٨٦.٠
ودائع غير المقيمين بالعملات الاجنبية	٢٣٤٩٢.٦	٢٥٦١٦.٧	٢٦٣٤٩.٧	٢٧٩٩٧.٣	٢٧٩٧٩.٧	٢٨٨٩٧.٦
مجموع الودائع بالليرة	٥٩٤١٠.٣	٥٥٨٧٦.١	٥٥٨٥٢.٦	٥٩٤٤٥.٣	٦٢٨٩٤.٨	٦٣٢٦٤.٥
مجموع الودائع بالعملات الاجنبية	١٠٢١٩٩.٤	١١٠٦٥٩.٤	١١٢٢٠٧.٢	١١٤٩٩٤.٠	١١٦٣٤١.٣	١١٧٤٥٩.١
المجموع العام	١٦١٦٠٩.٦	١٦٦٥٣٥.٥	١٦٨٠٥٩.٨	١٧٤٤٣٩.٣	١٧٩٢٣٦.١	١٨٠٧٢٣.٦

٣-١ نتائج الميزان التجاري وميزان المدفوعات

(بملايين الدولارات)

ميزان المدفوعات**	المصارف	مصرف لبنان	الميزان التجاري*	الصادرات (فوب)	الواردات (سيف)	
١٩٩٦.٢-	٤٢٦٦.٩-	٢٢٧٠.٧	١٥٨٩٢.٨-	٤٢٦٥.٥	٢٠١٥٨.٣	٢٠١١ (ك-٢-ك١)
٢٦٩.٦	٢٠٤.٦	٦٥.٠	١٢٧٧.٧-	٣٥٣.٦	١٦٣١.٣	آذار
١٩٨.٦-	٣١٧.٧-	١١٩.١	١١٢٥.٨-	٣٧٥.٠	١٥٠٠.٨	نيسان
٤٤٥.٢-	١٩٥.٦-	٢٤٩.٦-	١٢٠١.٦-	٣٧٦.٦	١٥٧٨.٢	أيار
٥٦٣.٨	٦٧٢.٢	١٠٨.٤-	١١٦٠.٣-	٤١٠.٩	١٥٧١.٣	حزيران
٣٠٧.٣-	٩١٠.١-	٦٠٢.٨	١٢٦٣.٤-	٤١٥.٥	١٦٧٨.٩	تموز
٤٥٠.٨-	٢١٤٣.٣-	١٦٩٢.٥	١٣٥٦.١-	٣٦٣.٢	١٧١٩.٣	آب
٣٠١.٧-	٤١٨.٠-	١١٦.٣	١٤٤٥.٣-	٣٣٤.٢	١٧٧٩.٥	أيلول
٦٩١.٥	٦١١.٦	٧٩.٩	١٣٢٧.٢-	٣٣٧.٧	١٦٦٤.٩	كانون ١
						٢٠١٢
٢٨٩.٨-	١٨٦.٨-	١٠٣.٠-	١١٠٦.٢-	٣٤٧.٧	١٤٥٣.٨	كانون ٢
١٣٤.١-	١٠٧.٥-	٢٦.٦-	٢٣٦٩.٨-	٤٢٩.٢	٢٧٩٩.٠	شباط
٥٠.٧	١٩٦.٢-	٢٤٦.٩	١٣٤٥.٨-	٣٧٦.٨	١٧٢٢.٦	آذار
٥٤٣.٠-	١٣٣٧.٧-	٧٩٤.٧	١٢٢٩.٢-	٣١٨.٦	١٥٤٧.٩	نيسان
٨١.٥-	٦٥.٣-	١٦.٢-	١٢٩٠.٥-	٣٥٤.٦	١٦٤٥.٢	أيار
٢٣.٤-	٢٧٥.٨-	٢٥٢.٤	١٣٦٧.٧-	٣٤٥.٤	١٧١٣.١	حزيران

* هذه الأرقام قابلة للتصحيح.

** بعد تصحيح فروقات القطع الناتجة عن تغير سعر صرف الدولار نسبة الى بقية العملات.

يتم منذ عام ١٩٩٥ احتساب الموجودات الخارجية الصافية للمصارف المتخصصة والمؤسسات المالية .

٢- ميزانية مصرف لبنان
(في نهاية الفترة، بمليارات الليرات)

حزيران ٢٠١٢	أيار ٢٠١٢	كانون ٢٠١١	حزيران ٢٠١١	أيار ٢٠١١	كانون ٢٠١٠
الموجودات					
٦٥٩٤٧.٩	٦٦٣٥٩.٩	٦٨١٦٢.٥	٦٣٧١٢.٦	٦٤٢٥٩.٢	٦٢٧٢٣.٦
٢١٨٣٩.٠	٢١٧٨٥.٢	٢١٧٠٩.٠	٢٠٩٩٨.٣	٢١٣٨١.٦	١٩٦١٢.٥
٤٤١٠٨.٩	٤٤٥٧٤.٦	٤٦٤٥٣.٤	٤٢٧١٤.٣	٤٢٨٧٧.٥	٤٣١١١.١
٠.٠	٠.٠	٠.٠	٠.٠	٠.٠	٠.٠
٣٦١.٢	٣٦٢.٠	٣٨٠.١	٣٥١.٠	٣٥٦.٧	٣٤٩.٩
٢٢٥٤.٥	٢٠٨٣.٤	٢٠٤٧.٢	١٨٨٥.٨	١٧٤٨.٦	١١٢٢.٣
٥١.٧	٥١.٧	٥١.٧	١٤.٠	١٤.٠	١٤.٠
٩٧.٦	٩٧.٢	١٣٩.٨	١٧٨.٩	١٧٨.٢	٢١٨.١
٢٥٩٥٦.٣	٢٤٩٣٨.٣	١٩٨٤٦.٩	١٩٢٦١.٨	١٨١٧٤.٣	١٧٦٨١.٢
٣٨٦.٣	٣٨٥.٧	٣٥٧.٧	٣٥٤.٤	٣٥٣.٨	٤٠٣.٩
١٧٠٤٤.٣	١٦٦٣٢.٦	١٤٩٨٦.٥	١٣٩١٣.٩	١٣٧٣٦.٢	١١٨٦٧.٨
١١٢٠٩٩.٨	١١٠٩١٠.٧	١٠٥٩٧٢.٣	٩٩٦٧٢.٣	٩٨٨٢٠.٩	٩٤٣٨٠.٨
المطلوبات					
٣١٨٥.٤	٣١٣٧.٦	٣٢٨٣.٣	٣١٣٢.٥	٣١١٠.٦	٣٠٨٨.٣
٧٤٠٥٠.٩	٧٣٤٨٣.٨	٦٨٧٨٧.٩	٦٣٠٩١.٩	٦٠٧٣٨.٩	٥٧٣٦٥.٩
١٠٣٤.٢	١٠٠٠.٢	٩٦٣.٨	٩٦٠.١	١٨٥٧.٥	٢١٩٣.٢
٤٢.٠	٤٠.٦	٤٢.٤	٤٠.٧	٣٩.٢	٤٥.٢
٩٢٣٤.٣	٨٨٣٠.١	٧٩٨٤.٦	٧٩٦٤.٤	٧٩٥٦.٩	٩٣١١.٧
١٣٣٧٢.١	١٣٢٩٠.٩	١٣٢٨٤.٧	١٢٦٩٨.٧	١٣٠٧٤.٩	١١١٧٠.٢
٣٢٦.٨	٣٢٧.٣	٣٢٨.٨	٣٣٧.٢	٣٥١.٨	٣٥٢.٦
٢٣٥٢.٦	٢٣٥٢.٠	٢٥٠٣.٣	٢٥٠٢.٩	٢٥٠٢.٦	٢٥٠٣.٠
٣٠١٥.٠	٣٠١٥.٠	٤٥٥٥.٨	٤٢١١.١	٤٢١١.١	٤٢٧٩.٣
٤٤٩٥.٣	٤٤٩٥.٣	٤٥٥٥.٨	٤٢١١.١	٤٢١١.١	٤٢٧٩.٣
٩٩١.٣	٩٣٨.٠	١٢٢٢.٦	١٧١٧.٩	١٩٦٢.٤	١٠٥٦.٥
١١٢٠٩٩.٨	١١٠٩١٠.٧	١٠٥٩٧٢.٣	٩٩٦٧٢.٣	٩٨٨٢٠.٩	٩٤٣٨٠.٨

٣- الميزانية الموحدة للمصارف التجارية
(في نهاية الفترة، بمليارات الليرات)

حزيران ٢٠١٢	أيار ٢٠١٢	كانون ٢٠١١	حزيران ٢٠١١	أيار ٢٠١١	كانون ٢٠١٠
الموجودات					
٧٧١٨٠.١	٧٦٧٠٥.١	٧١٥٣٥.٤	٦٥٥٦١.٨	٦٣٨٨٥.٣	٦١١٥٣.٥
٤٣٢.٩	٤٤٦.٦	٣٩٢.٣	٤٣٦.٣	٤٣٧.٤	٣٧٥.٤
٧٦٧٤٧.٢	٧٦٢٥٨.٥	٧١١٤٣.١	٦٥١٢٥.٥	٦٣٤٤٧.٩	٦٠٧٧٨.٢
٥٤٥٢٨.٨	٥٤٠٦٩.٢	٥١٥٩٤.٤	٤٨٧٦٦.٤	٤٨٢٦٥.٩	٤٥٧٠٢.١
١٣٧٩٤.٦	١٣٦٧١.٦	١٢٨٢٠.٥	١١٦٤٤.٧	١١٤٠٠.٢	١٠٣٨١.٦
٤٠٧٣٤.١	٤٠٣٩٧.٦	٣٨٧٧٣.٩	٣٧١٢١.٧	٣٦٨٦٥.٧	٣٥٣٢٠.٥
٤٤٢٦٥.٥	٤٣٩٥٩.٢	٤٤٠٥٥.١	٤١٦٧٦.٤	٤٢٧٠٩.٩	٤٤١٩٢.٣
٣٧١٧٠.٢	٣٧٠٧٤.٧	٣٨٤٣٦.٣	٤٢٧٤٦.٩	٤١٨٣٨.٢	٣٨٧٨٣.٩
٥١٧٥.٦	٥١٤٦.٣	٥١٣٠.٨	٥٠١٣.٥	٤٩٠٧.٤	٤١٨٧.٦
١٦١٩.٠	١٤٢١.١	١١٦٦.٢	٣٩٥.٢	٤٦٠.٧	٣٣٥.٣
٢١٩٩٣٩.٥	٢١٨٣٧٥.٥	٢١١٩١٨.٢	٢٠٤١٦٠.٣	٢٠٢٠٦٧.٤	١٩٤٣٥٤.٧
المطلوبات					
١٤٧١٤٠.٠	١٤٦٦٣١.٤	١٤٢٣٨٥.٤	١٣٨٠٥٣.٩	١٣٧٢٧١.٢	١٣٣٧٤٣.٤
٣٤٧٠.٢	٣٣٦٥.٩	٣٢٠٠.٦	٣٠٨١.٥	٣٠٦٤.٤	٢٩٥٠.٨
٥٥١٠٨.٤	٥٤٩٠٣.٨	٥٢١٨٨.١	٤٩١١٤.٨	٤٩١٦٤.١	٥٢٠٨٥.٨
٨٨٥٦١.٥	٨٨٣٦١.٧	٨٦٩٩٦.٧	٨٥٨٥٧.٦	٨٥٠٤٢.٧	٧٨٧٠٦.٨
٣٠٤٠.١	٣١٥٤.٤	٢٩٩٩.١	٢٤٨٢.٨	٢٦٢١.١	٢١٠٧.٤
٣٣٥٨٣.٦	٣٢٦٠٤.٧	٣٢٠٥٣.٩	٣٠٠٥٠.٩	٢٩٢٦٤.٣	٢٧٨٦٦.٢
٩٣١١.٩	٩٧٦٤.٩	٨٧٦٣.٧	٨٥٩٢.٩	٩٣٨٧.٤	٦٧٨٤.٧
٦٤٦.٤	٦٨٦.٨	٦٦١.٤	٦٣٩.٠	٢٨٠.١	٤١١.٨
١٧٨٥٠.٣	١٧٥٠٩.٤	١٦١٦١.٥	١٥٦٠٨.٥	١٥٧٥٥.١	١٣٩٠١.٠
٨٣٦٧.٢	٨٠٢٣.٩	٨٨٩٣.٢	٨٧٧٧.٢	٧٤٨٨.٢	٩٥٤٠.٢
٢١٩٩٣٩.٥	٢١٨٣٧٥.٥	٢١١٩١٨.٢	٢٠٤١٦٠.٣	٢٠٢٠٦٧.٤	١٩٤٣٥٤.٧

٤-١ معدلات الفائدة : المصارف التجارية

(بالنسبة المئوية)

معدل ليبور ٣ أشهر	معدلات مدينة ودائنة (دولار)					فائدة الاقراض بين المصارف (ل.ل.) السعر في نهاية الفترة	معدلات مدينة ودائنة (ل . ل .)					الفترة
	متوسط المعدلات الدائنة	إدخار و حسابات لأجل	إدخار تحت الطلب	حسابات شيكات و حسابات جارية	الحسم والسلفات		متوسط المعدلات الدائنة	إدخار و حسابات لأجل	إدخار تحت الطلب	حسابات شيكات و حسابات جارية	الحسم والسلفات	
												٢٠١١
٠.٣١	٢.٨٢	٣.٢٤	١.٠٠	٠.٤١	٧.٢٤	٢.٧٥	٥.٦٣	٥.٩٢	٢.٩٨	١.٠٩	٧.٧٣	آذار
٠.٢٨	٢.٨٤	٣.٢٦	١.٠٢	٠.٣٧	٧.٠٥	٢.٧٥	٥.٦٤	٥.٩٠	٣.٢٦	٠.٩٨	٧.٧٣	نيسان
٠.٢٦	٢.٨٤	٣.٢٥	٠.٩٨	٠.٣٤	٧.٠٤	٢.٧٥	٥.٦٤	٥.٩٢	٣.٢٢	٠.٩٥	٧.٦٧	أيار
٠.٢٥	٢.٨١	٣.٢٩	٠.٩٢	٠.٣٤	٦.٩٨	٢.٧٥	٥.٦٢	٥.٩٤	٢.٩٢	١.١٢	٧.٥٩	حزيران
٠.٢٥	٢.٨٦	٣.٢٩	٠.٩٧	٠.٣٠	٧.٠٣	٢.٧٥	٥.٥٩	٥.٨٧	٢.٦٤	٠.٩٧	٧.٣٣	تموز
٠.٢٩	٢.٨٠	٣.٢٢	٠.٩٣	٠.٣١	٧.١٦	٣.٠٠	٥.٥٣	٥.٨١	٢.٦٢	٠.٩٢	٧.٥٣	آب
٠.٣٥	٢.٨٤	٣.٢٦	٠.٩١	٠.٣٥	٦.٩٢	٣.٠٠	٥.٥٨	٥.٨٥	٢.٧٢	٠.٩٦	٧.٣٧	أيلول
٠.٤١	٢.٨٢	٣.٢٣	٠.٨٨	٠.٣٦	٧.١٠	٢.٧٥	٥.٦٠	٥.٨٤	٢.٩٠	٠.٩٢	٧.٢٧	تشرين ١
٠.٤٨	٢.٨٤	٣.٢٦	٠.٨٧	٠.٣٨	٦.٩٩	٢.٧٥	٥.٥٩	٥.٨٤	٢.٧٣	٠.٩٤	٧.٣١	تشرين ٢
٠.٥٦	٢.٨٣	٣.٣١	٠.٩٣	٠.٤٤	٧.٠٢	٢.٧٥	٥.٦٣	٥.٩١	٢.٧٣	١.٠٥	٧.٣٨	كانون ١
												٢٠١٢
٠.٥٧	٢.٨٧	٣.٢٨	٠.٨٨	٠.٤١	٦.٩٩	٢.٧٥	٥.٦٠	٥.٨٦	٢.٨٤	٠.٩٣	٧.١٩	كانون ٢
٠.٥٠	٢.٨٧	٣.٣٠	١.٢٨	٠.٤٨	٧.١٣	٢.٧٥	٥.٤٧	٥.٧٤	٢.٧١	١.١٢	٧.٠٧	شباط
٠.٤٧	٢.٨٣	٣.٢٧	٠.٨٨	٠.٤٧	٧.٠٦	٢.٧٥	٥.٤٦	٥.٧٧	٢.٥٩	٠.٩١	٧.١٦	آذار
٠.٤٦	٢.٨٤	٣.٢٧	١.٢٢	٠.٤٧	٧.١٠	٢.٧٥	٥.٤٢	٥.٧٢	٢.٢٧	١.٠٢	٧.٤٩	نيسان
٠.٤٧	٢.٨٣	٣.٢٦	١.٢٠	٠.٤٤	٧.١٢	٢.٧٥	٥.٤٩	٥.٧٩	٢.٤١	٠.٩٨	٧.٣٤	أيار
٠.٤٧	٢.٧٨	٣.٢٥	٠.٨٥	٠.٣١	٧.١٥	٢.٧٥	٥.٤٥	٥.٧٥	٢.٥٠	١.٠٦	٧.٤٤	حزيران

٤-٢ سندات الخزينة ومعدلات الفائدة

(في نهاية الفترة، بالنسبة المئوية)

هامش الفوائد بين سندات الخزينة لثلاثة أشهر والليبور

كانون ١	تشرين ٢	تشرين ١	أيلول	آب	تموز	حزيران	أيار	نيسان	آذار	شباط	كانون ٢	
٤.٣٠	٤.٣٧	٤.٤٧	٤.٥٧	٤.٥٠	٤.٤٢	٤.٣٢	٤.١٤	٣.٩١	٣.٨٠	٣.٨٨	٣.٩١	٢٠٠٩
٣.٦٣	٣.٦٤	٣.٦٤	٣.٦٤	٣.٥٧	٣.٤٣	٣.٤٠	٣.٥٤	٣.٩٣	٤.١٧	٤.١٩	٤.٢٦	٢٠١٠
٣.٣٧	٣.٤٥	٣.٥٢	٣.٥٨	٣.٦٤	٣.٦٨	٣.٦٨	٣.٦٧	٣.٦٥	٣.٦٢	٣.٦٢	٣.٦٣	٢٠١١
						٣.٩٧	٣.٩٧	٣.٩٨	٣.٩٦	٣.٤٣	٣.٣٦	٢٠١٢

معدلات الفائدة على سندات الخزينة

فائدة الريو	٣٦ شهراً		سنة		٦ أشهر		٣ أشهر		الفترة
	فائدة القسيمة	فائدة القسيمة	الفائدة الفعلية	الفائدة الاسمية	الفائدة الاسمية الفعلية	الفائدة الاسمية الفعلية	الفائدة الاسمية الفعلية		
١٠.٠٠	٧.١٠	٦.٣٢	٥.٧٣	٥.٤٢	٥.٧٢	٥.٥٦	٤.٥٥	٤.٥٠	٢٠٠٩
١٠.٠٠	٥.٩٤	٥.٣٤	٤.٨١	٤.٥٩	٤.٥٢	٤.٤٢	٣.٩٣	٣.٨٩	٢٠١٠
									٢٠١١
١٠.٠٠	٥.٩٤	٥.٣٤	٤.٧٩	٤.٥٧	٤.٥٠	٤.٤٠	٣.٩٣	٣.٨٩	أيار
١٠.٠٠	٥.٩٤	٥.٣٤	٤.٨١	٤.٥٩	٤.٥٠	٤.٤٠	٣.٩٣	٣.٨٩	حزيران
١٠.٠٠	٥.٩٤	٥.٣٤	٤.٨١	٤.٥٩	٤.٥٠	٤.٤٠	٣.٩٣	٣.٨٩	كانون ١
									٢٠١٢
١٠.٠٠	٦.٥٠	٥.٨٤	٥.٣٥	٥.٠٨	٤.٩٩	٤.٨٧	٤.٤٤	٤.٣٩	أيار
١٠.٠٠	٦.٥٠	٥.٨٤	٥.٣٥	٥.٠٨	٤.٩٩	٤.٨٧	٤.٤٤	٤.٣٩	حزيران

حزى في آذار ٢٠٠٥، إصدار لسندات خزينة استحقاق ٤ و ٥ سنوات بفائدة قسيمة ١٠.٣٠% و ١١.٣٠% على التوالي.

١-٥ عمليات المقاصة باليرة اللبنانية (العدد بالآلاف والمبالغ بمليارات الليرات)

الفترة	بيروت		جونييه		طرابلس		صيدا		زحلة		صور		المجموع	
	العدد	المبلغ	العدد	المبلغ	العدد	المبلغ	العدد	المبلغ	العدد	المبلغ	العدد	المبلغ	العدد	المبلغ
٢٠١٠	٢٩٥٤.٤	١٨٣٧٤.٧	١٨٠.٥	٥٩٢.٨	١٠٤.٢	٤١٣.٨	٧٦.٥	٣٣٩.٩	١١٤.٢	٣٥٢.٦	٨٢.٠	٣٠٠.٣	٣٥١١.٨	٢٠٣٧٤.١
٢٠١١	٣١٩٥.٧	١٩٥٢٤.٨	١٨٠.٦	٦١٢.٥	٩٤.٧	٣٨٠.٠	٧١.٥	٣٣٧.٨	١٠٧.٦	٣٣٨.٥	٧٢.٥	٢٨٨.٠	٣٧٢٢.٥	٢١٤٨١.٧
كانون ٢	٢٥٤.١	١٦٤٩.٦	١٤.٨	٦١.٢	٧.٢	٢٨.٣	٥.٤	٢٩.٧	٧.٧	٢٤.٩	٥.٦	٢٣.٢	٢٩٤.٧	١٨١٧.٠
شباط	٢٣٧.٧	١٦٢٩.٢	١٣.٦	٤٥.١	٦.٨	٢٢.٠	٥.٠	٢٦.٥	٧.٣	٢١.٢	٥.٤	٢٢.٩	٢٧٥.٧	١٧٦٦.٩
آذار	٢٧٦.٨	١٧٩٣.١	١٥.٣	٥٣.٣	٨.٠	٣٢.٣	٦.١	٣٠.١	٨.٧	٢٧.١	٦.٣	٢٥.٠	٣٢١.٢	١٩٦٠.٩
نيسان	٢٦٠.٩	١٥٩٠.٢	١٤.٨	٤٩.٨	٧.٣	٣٠.٠	٥.٨	٢٦.٨	٨.١	٢٤.٧	٦.٠	٢٧.٩	٣٠٢.٩	١٧٤٩.٣
أيار	٢٧٠.١	١٥٧٠.٩	١٥.٣	٤٦.٩	٧.٩	٣١.٦	٥.٩	٢٧.٣	٨.٦	٢٦.٧	٦.٢	٢٢.١	٣١٤.٠	١٧٢٥.٦
حزيران	٢٧٩.٧	١٥٨٠.٠	١٦.٠	٥١.٥	٨.٣	٣١.٢	٦.٤	٢٨.٧	٩.٢	٢٨.٦	٦.٤	٢٣.٣	٣٢٥.٩	١٧٤٣.٤
تموز	٢٧٩.٦	١٦٦٢.٩	١٥.٨	٥٠.٦	٨.٣	٣٥.٤	٦.٣	٣١.١	١٠.٠	٣٠.٧	٦.٤	٢٤.٣	٣٢٦.٤	١٨٣٤.٩
آب	٢٥٦.٦	١٥٠٣.٤	١٤.٦	٤٥.٧	٧.٨	٢٩.٢	٦.٠	٢٧.٩	٩.٥	٣٠.٣	٦.٠	٢٣.٩	٣٠٠.٤	١٦٦٠.٢
أيلول	٢٧٧.١	١٥٦١.٦	١٥.٧	٥٠.٨	٨.٥	٣٢.٣	٦.٣	٢٨.٥	١٠.٠	٢٩.٩	٦.٥	٢٦.٠	٣٢٤.١	١٧٢٩.١
تشرين ١	٢٧٠.٨	١٦٧٩.٩	١٥.١	٥٣.٠	٨.٣	٣٨.٧	٦.٤	٢٩.٥	٩.٧	٣٣.٥	٦.٢	٢٤.٢	٣١٦.٥	١٨٥٨.٨
تشرين ٢	٢٥٣.٣	١٤١٥.٣	١٤.٠	٤٨.٤	٧.٨	٣٠.٨	٥.٧	٢٣.٩	٩.٣	٢٩.٩	٥.٧	٢٢.٧	٢٩٥.٧	١٥٧١.٢
كانون ١	٢٧٩.١	١٨٨٨.٧	١٥.٦	٥٦.١	٨.٦	٣٨.٣	٦.٢	٢٧.٨	٩.٥	٣١.٠	٥.٩	٢٢.٦	٣٢٥.٠	٢٠٦٤.٦
٢٠١٢														
كانون ٢	٢٥٥.٣	١٧٢٠.٦	١٣.٩	٤٨.٠	٨.٠	٤١.٦	٥.٨	٢٣.٣	٨.١	٢٥.٧	٥.٤	٢٠.١	٢٩٦.٥	١٨٧٩.٣
شباط	٢٤٨.٨	١٦٠٢.٣	١٣.٠	٤٧.٢	٧.٢	٣٠.٧	٤.٨	٢١.٣	٦.٢	١٧.٩	٤.٣	١٦.٧	٢٨٤.٣	١٧٣٥.٩
آذار	٢٧٨.٥	١٦٧٣.٧	١١.٩	٤٠.٣	٨.١	٣١.٧	٤.٣	١٩.١	٦.٠	١٧.٨	٣.٣	١٣.٨	٣١٢.٢	١٧٩٦.٣
نيسان	٢٥٤.٧	١٦٤٥.٩	٥.٨	٢٢.١	٦.٠	٣٤.١	٣.٢	١٤.٧	٥.٢	١٤.٦	٢.٣	٨.٥	٢٧٧.١	١٧٤٠.٠

٢-٥ عمليات المقاصة بالعملة الاجنبية

(العدد بالوحدة والقيمة بالآلاف الدولارات)

	شباط-٢٠١١		آذار-٢٠١١		نيسان-٢٠١١		شباط-٢٠١٢		آذار-٢٠١٢		نيسان-٢٠١٢	
	العدد	القيمة	العدد	القيمة	العدد	القيمة	العدد	القيمة	العدد	القيمة	العدد	القيمة
بيروت	٥٩٢١٨٧	٣٧٩٧.٥٣	٧٠٢٦٠٦	٤٤٣٨٩٢٨	٦٥٧٤٣٤	٤١٤٦٤٥٥	٦٤٢٠٢٩	٣٩٥٧١٠٦	٧٣٥٢٢٤	٤٥٣٥٠٢٤	٦٦٨٨١٨	٤٠٧٤٣٩٥
جنيه استرليني	٢٣٦	٧٦٤١	٢٩١	٩٦١١	٢٢٧	٦١٦١	١٩٥	٤٤١٠	٢٤١	٤٨٢٠	٢٠٢	٥٠٠١
دولار اميركي	٥٨٤٨٥٧	٣٦٨٣٨٦٣	٦٩٤١١٦	٤٢٩٦١٦٦	٦٤٩٤٧٣	٤٠٠٩٣٨٢	٦٣٤٥٥١	٣٨٣٠٦٧٨	٧٢٦٩٤٥	٤٤٢٤٨١٦	٦٦١٥٣٦	٣٩٤٢١٦٨
يورو	٧٠٩٤	١٠٥٥٤٩	٨١٩٩	١٣٣١٥٠	٧٧٣٤	١٣٠٩١٢	٧٢٨٣	١٢٢٠١٨	٨٠٣٨	١٠٥٣٨٨	٧٠٨٠	١٢٧٢٢٦
جونييه	٣٦٣٥٣	١١٦٩٧٥	٤٢٢٨١	١٤٣٦١٥	٣٩٥٩٦	١٤١٤٧٧	٣٧٧٠١	١٢٧٤٨٤	٣٥٤٥٠	١٢٤٢٨٤	١٧٣٦٦	٦٢٤٠٢
جنيه استرليني	٨	١٩	١١	١٤	٥	٢١	١٦	٤٨	٧	١٧	٤	٣٨
دولار اميركي	٣٥٩٦٣	١١٥١١٨	٤١٧٨٢	١٤١٣٩٧	٣٩١٧٨	١٣٦٧٧٥	٣٧٣١٦	١٢٥٤٠١	٣٥١٠٧	١٢٢٢٤٧	١٧٢٢٤	٦١٧٨٠
يورو	٣٨٢	١٨٣٨	٤٨٨	٢٢٠٤	٤١٣	٤٦٨١	٣٦٩	٢٠٣٥	٣٣٦	٢٠٢٠	١٣٨	٥٨٥
الفروع الاخرى	٣٦٦١٧	١٨٢١٧٤	٤٤٣٧٠	٢١٧٦٧٩	٤١٥١٦	١٩٩٨١٩	٣٥٦٥٥	١٨٦٥٨٨	٣٤٧٩٣	١٨٣٤٩٤	٢٦٣٤٢	١٤٧٢٩٥
جنيه استرليني	٤	٣٤	١٦	٦٥	١٣	١١٦	٧	٨٢	١٥	٧٧	١٠	٧٧
دولار اميركي	٣٦٣٥١	١٧٥٢٨١	٤٤٠٢٢	٢٠٥٥٦٤	٤١٢٠٢	١٩٥٢١٨	٣٥٣٥٦	١٧٧٧٢٧	٣٤٤٩٧	١٧٥٦٠٠	٢٦١٢٤	١٢٩٧٢٧
يورو	٢٦٢	٦٨٦٠	٣٢٢	١٢٠٥٠	٣٠١	٤٤٨٥	٢٩٢	٨٧٧٨	٢٨١	٧٨١٧	٢٠٨	٧٤٩٠
المجموع	٦٦٥١٥٧	٤٠٩٦٢٠٣	٧٨٩٢٥٧	٤٨٠٠٢٢٢	٧٣٨٥٤٦	٤٤٨٧٧٥١	٧١٥٣٨٥	٤٢٧١١٧٧	٨٠٥٤٦٧	٤٨٤٢٨٠٣	٧١٢٥٢٦	٤٢٨٤٠٩٢
جنيه استرليني	٢٤٨	٧٦٩٤	٣١٨	٩٦٩١	٢٤٥	٦٢٩٨	٢١٨	٤٥٤٠	٢٦٣	٤٩١٤	٢١٦	٥١١٦
دولار اميركي	٦٥٧١٧١	٣٩٧٤٢٦٢	٧٧٩٩٢٠	٤٦٤٣١٢٧	٧٢٩٨٥٣	٤٣٤١٣٧٦	٧٠٧٢٢٣	٤١٣٣٨٠٦	٧٩٦٥٤٩	٤٧٢٢٦٦٣	٧٠٤٨٨٤	٤١٤٣٦٧٥
يورو	٧٧٣٨	١١٤٢٤٧	٩٠١٩	١٤٧٤٠٤	٨٤٤٨	١٤٠٠٧٨	٧٩٤٤	١٣٢٨٣١	٨٦٥٥	١١٥٢٢٥	٧٤٢٦	١٣٥٣٠١

٦-١ الاعتمادات والبوالص المستندية للاستيراد والتصدير (عمليات الليرات)

الفترة	الاعتمادات المستندية								البوالص	
	الاعتمادات المفتوحة خلال الفترة				وضعية الاعتمادات بنهاية الفترة				بوالص واردة خلال الفترة	بوالص خارجة خلال الفترة
	استيراد	تصدير	استيراد	تصدير	استيراد	تصدير	استيراد	تصدير	استيراد	تصدير
٢٠١١	٨٢٢٥.٥	٦٢٩٦.٥	٧٩٨٠.١	٥٤٩٩.٥	١٤٠٥.٧	١٨٧٤.٨	٣١٦١.٠	٥٩٥٦.٨	٢٥٢.٦	٧٥٩.٩
كانون ٢	٥٩٢.٧	٣١٣.٤	٥٥٦.٢	٢٥١.٣	١٤١٩.٦	١٧٣٩.٩	٢٣٩.٩	٦١٧.٣	٢١٩.٢	٥٦٨.٢
شباط	٤٨١.٠	٤٣٧.٣	٦٢٠.٥	٣٤١.٦	١٢٧٥.١	١٨١٨.٣	٢٤٨.٨	٤٦٧.٠	٢٢٩.٣	٦٠٣.٣
آذار	٨٥١.٩	٥١٠.٠	٥٢٠.١	٣٩٨.٦	١٥٨٦.١	١٨٨٧.٨	٣١٣.٧	٥٩٠.٨	٢٦٧.٠	٥٦٩.٤
نيسان	٥١٨.٣	٥٣٩.٣	٦٤٤.٨	٤٥٧.٢	١٤٥١.٧	١٩٥٦.٩	٢٣٧.٣	٥٠٤.٣	٢٨١.٩	٥٦٠.٦
أيار	٦٧٦.١	٨٠٧.٠	٦٧٢.٥	٤٥١.٢	١٤٤٠.٢	٢١٧٨.٣	٢٥٢.٦	٥١٠.٢	٢٣٤.٦	٦٢٢.٩
حزيران	٦٠٠.١	٤٦٦.٦	٦٠٧.٢	٦٢٤.٩	١٤٤١.٢	١٨٨٢.٦	٢٣١.٠	٤٧٢.٤	٢٢٣.١	٦٥٦.٢
تموز	٨٦٤.٩	٨٠٠.٤	٧٧٩.٦	٤٦٦.٦	١٤٧٨.٧	٢١٦٥.١	٣١٤.١	٤٦٨.٣	٢٤٤.٩	٧٠٧.٨
آب	٧٤٠.١	٣٤١.٨	٦٣١.٩	٥٧٥.٤	١٥٧٧.٢	١٩١٢.٠	٢٥٤.٧	٥٠٤.٦	٢٤١.٩	٧٤٥.٥
أيلول	٧٧١.٦	٥٢٠.٢	٨٧٢.٤	٤٤٠.٨	١٣٩٥.٦	١٩٠٧.٥	٣٢٩.١	٥٥٨.٤	٢٤٣.٤	٧٣٥.٧
تشرين ١	٦٥١.٧	٤٢٢.٠	٧١٥.٤	٥٤٩.٤	١٣١٢.٩	١٧٢٦.٠	٢٥٤.١	٤٤٥.١	٢٦٤.١	٧٣٤.٥
تشرين ٢	٧٩٠.٤	٤٢٧.١	٧٨٣.٦	٥١٩.٣	١٣٠٧.٦	١٦٠٩.٤	٢٤١.٠	٣٦٥.٨	٢٦٦.٥	٧٧٤.١
كانون ١	٦٨٦.٦	٧١١.٥	٥٧٥.٩	٤٢٣.٣	١٤٠٥.٧	١٨٧٤.٨	٢٤٤.٧	٤٥٢.٧	٢٥٢.٦	٧٥٩.٩
٢٠١٢	٦٢٠.٨	٥٩٨.٢	٧٣٥.٣	٥٠٥.٥	١٢٥٢.٠	١٧٩٠.٧	٢١٠.٠	٣٤١.٧	٢٣٦.١	٧٤٨.٠
كانون ٢	٦٥٩.٢	٥٠٤.٩	٥١٧.٤	٥٠٠.٥	١٢٨٥.٩	١٧٩٩.٨	٢٢٧.٧	٢٤٢.٢	٢٣٩.٦	٦٨٨.٥
شباط	٨٧٤.٨	٥١٥.٩	٧٤٧.٥	٥٠٣.٧	١٤٧٥.٣	١٨٣٠.٧	٢١٠.٠	٢٠٦.٥	٢٤٨.٧	٦٨٥.١
آذار	٧٧٩.٠	٦٠٥.٠	٧٢٨.٨	٥٠٧.٥	١٥١٨.١	١٩٠٥.٤	٢٣٦.١	١٧٥.١	٢٦٣.٤	٦٧٢.٨
نيسان	٧٠٨.٣	٣٨٢.٧	٧٧٠.٥	٤١٢.٦	١٤٣٥.٩	١٨١٨.٦	٢٢٧.٤	٢٠٩.٤	٢٣٣.٨	٦٧٦.٥
أيار	٧٦٢.٧	٦١٢.٥	٧١٤.٣	٢٩١.٢	١٥٠٠.٠	٢١٤٤.٦	٢٤٤.٧	١٧٤.٤	٢٥٥.٢	٦٩٧.٥

٦-٢ أدوات الدين العام الداخلي (١)

(في نهاية الفترة، بعمليات الليرات)

كانون ١	حزيران	كانون ١	آذار	نيسان	أيار	حزيران
٢٠١٠	٢٠١١	٢٠١١	٢٠١٢	٢٠١٢	٢٠١٢	٢٠١٢
٤٨٢٥٥.٠	٤٧٩٥٥.٠	٤٩٣٤٠.٠	٥٠٤٩١.٠	٥٠٨٥٤.٠	٥١١٩٣.٠	٤٨٥٠٨.٠
٤٣٨٠٥.٠	٤٥٢٢٤.٠	٤٦٥١٢.٠	٤٧٧٦٥.٠	٤٨٤٨٠.٠	٤٨٦٣٧.٠	٤٥٨٦٣.٠
٣٩٥٩٢.٠	٤٠٥٢١.٠	٤١٧٩٣.٠	٤٢٦٩٤.٠	٤٣٢٦٣.٠	٤٣٣٧١.٠	٤٠٧١٠.٠
٣٣٩٨.٠	٣٩٠٦.٠	٣٩٧٢.٠	٤٣٥٥.٠	٤٥١٨.٠	٤٥٣١.٠	٤٤٧١.٠
٨١٥.٠	٧٩٧.٠	٧٤٧.٠	٧١٦.٠	٦٩٩.٠	٧٣٥.٠	٦٨٢.٠
٤١٥٥.٠	٢٤٧٠.٠	٢٥٨٣.٠	٢٤٩٩.٠	٢١٧٨.٠	٢٣٥٣.٠	٢٤٣٩.٠
١٩٦٦٠.٠	١٥٨٢.٠	٨٨٧.٠	١١٤٨.٠	١٢٢٦.٠	١٢٨٠.٠	١٢٧٦.٠
٢١١١.٠	٧٢٩.٠	١٥٦٩.٠	١٠١٦.٠	٧٣٢.٠	٧٩٩.٠	٩٥٧.٠
٧٥.٠	١٥٩.٠	١٢٧.٠	٣٣٥.٠	٢٢٠.٠	٢٧٤.٠	٢٠٦.٠
٢٩٥.٠	٢٦١.٠	٢٤٥.٠	٢٢٧.٠	١٩٦.٠	٢٠٣.٠	٢٠٦.٠

الدين القائم بالليرة اللبنانية

١. سندات طويلة الأجل (٢)

- سندات ما فوق ٢٤ شهراً

- سندات فئة ٢٤ شهراً

- فائدة القسائم

٢. سندات قصيرة الأجل (٢)

- سندات فئة ١٢ شهراً

- سندات لستة أشهر

- سندات لثلاثة أشهر

٣. قروض

(١) إن الفروقات الطفيفة بين أرقام هذا الجدول والأرقام المنشورة من قبل وزارة المالية ترد إلى تصويب بعض الأرقام التي تكون نشرت سابقاً على أساس شبه نهائي حرصاً على عدم تأخير صدور هذه المعلومات. (٢) إن سندات الخزينة مسجلة بقيمتها الفعلية (القيمة الشرائية+الفوائد المتراكمة)

٧- أسعار صرف أهم العملات الأجنبية

(بالليرة اللبنانية)

ذهب (اونصة)	فضة (اونصة)	دولار كندي	ين ياباني (١٠٠)	جنيه استرليني	فرنك سويسري	يورو	دولار أمريكي	
متوسط الفترة								
								٢٠١١
٢٣٠٤٨٨٦	٥٤٠٤١	١٥٤٢	١٨٧٤	٢٤٤٤	١٧٩٤	٢١٦٩	١٥٠٧.٥٠	حزيران
٢٤٧٨١٦٣٥	٤٥٦٤٠	١٤٧٣	١٩٣٧	٢٣٥٢	١٦١٧	١٩٨٤	١٥٠٧.٥٠	كانون ١
								٢٠١٢
٢٦٣٢٠٥٥	٥١٥٨٢	١٥١٢	١٩٢٠	٢٣٨٣	١٦٥٢	١٩٩٤	١٥٠٧.٥٠	شباط
٢٥٢٣٥٠١	٤٩٧٣٣	١٥١٦	١٨٢٨	٢٣٨٥	١٦٥٠	١٩٩٠	١٥٠٧.٥٠	آذار
٢٤٨٤٠٣١	٤٧٥٣٢	١٥١٨	١٨٥٤	٢٤١٦	١٦٥١	١٩٨٥	١٥٠٧.٥٠	نيسان
٢٣٩٠٤٥٣	٤٣٢١٦	١٤٩٤	١٨٩١	٢٤٠٠	١٦٠٧	١٩٣٠	١٥٠٧.٥٠	أيار
٢٤٠٨٠١٢	٤٢٣٣٦	١٤٦٧	١٩٠٢	٢٣٤٣	١٥٧٣	١٨٨٩	١٥٠٧.٥٠	حزيران
نهاية الفترة								
								٢٠١١
٢٢٧٦٨٩٨	٥٢٧٦٣	١٥٥٩	١٨٧٤	٢٤١٣	١٨٠٧	٢١٨٢	١٥٠٧.٥٠	حزيران
٢٣٥٣٩٦١	٤١٧٧٣	١٤٧٥	١٩٤٥	٢٣٢٥	١٦٠٣	١٩٤٩	١٥٠٧.٥٠	كانون ١
								٢٠١٢
٢٦٩٠٨٥٧	٥٦٠١١	١٥٢٥	١٨٧٤	٢٤٠٤	١٦٨١	٢٠٢٧	١٥٠٧.٥٠	شباط
٢٥٠٦٥٩٦	٤٨٨٢٠	١٥١١	١٨٣٥	٢٤١٢	١٦٦٩	٢٠١١	١٥٠٧.٥٠	آذار
٢٥٠٧٨٧٧	٤٧٠٤٢	١٥٣٥	١٨٨٠	٢٤٥١	١٦٥٨	١٩٩٣	١٥٠٧.٥٠	نيسان
٢٣٦٢٢٢٢	٤٢٣٣٨	١٤٦٧	١٩١٢	٢٣٣٨	١٥٥٧	١٨٧١	١٥٠٧.٥٠	أيار
٢٣٦٨٠٥٦	٤٠٤٧٦	١٤٧١	١٨٩٦	٢٣٥٤	١٥٧٨	١٨٩٦	١٥٠٧.٥٠	حزيران

٨- الدين العام بحسب مصادر التمويل (١)

(في نهاية الفترة)

حزيران ٢٠١٢	أيار ٢٠١٢	نيسان ٢٠١٢	كانون ١ ٢٠١١	حزيران ٢٠١١	كانون ١ ٢٠١٠	
٤٨٥٠٨.٠	٥١١٩٣.٠	٥٠٨٥٤.٠	٤٩٣٤٠.٠	٤٧٩٥٥.٠	٤٨٢٥٥.٠	١- الدين القائم بالليرة اللبنانية (بالمليارات)
١٥٥٦٩.٠	١٨٤٧٩.٠	١٨٥٥٥.٠	١٦٣٧٤.٠	١٥٩٧٥.٠	١٣١٣٠.٠	أ- المصرف المركزي
١٥٤٧٢.٠	١٨٣٨٢.٠	١٨٤٥٨.٠	١٦٢٣٥.٠	١٥٧٩٦.٠	١٢٩١٢.٠	محفظة سندات الخزينة (٢)
٩٧.٠	٩٧.٠	٩٧.٠	١٣٩.٠	١٧٩.٠	٢١٨.٠	قروض للمؤسسات العامة
٢٤٨٤٠.٠	٢٤٧٣٦.٠	٢٤٢٧٢.٠	٢٥١٧٧.٠	٢٤٠٦٧.٠	٢٧٢١٤.٠	ب- المصارف
٢٤٧٣١.٠	٢٤٦٣٠.٠	٢٤١٧٣.٠	٢٥٠٧١.٠	٢٣٩٨٥.٠	٢٧١٣٧.٠	سندات الخزينة (٤)
١٠٩.٠	١٠٦.٠	٩٩.٠	١٠٦.٠	٨٢.٠	٧٧.٠	قروض للمؤسسات العامة
٨٠٩٩.٠	٧٩٧٨.٠	٨٠٢٧.٠	٧٧٨٩.٠	٧٩١٣.٠	٧٩١١.٠	ج- سندات القطاع غير المصرفي (٣)
١٢٢٧٤.٠	١١٩٨٤.٠	١١٨٥٢.٠	١٠٩٨٤.٠	١٠٤٤٨.٠	١١٤١٩.٠	٢- ودائع القطاع العام
٣٦٢٣٤.٠	٣٩٢٠٩.٠	٣٩٠٠٢.٠	٣٨٣٥٦.٠	٣٧٥٠٧.٠	٣٦٨٣٦.٠	٣- الدين الصافي بالليرة اللبنانية
٢٣٠٧١.٠	٢١١٦٦.٠	٢١٣١٢.٠	٢٠٩٢٧.٠	٢٠٧٤٠.٠	٢٠٥٩٢.٠	٤- الدين بالعملات الأجنبية (بملايين الدولارات)
٧١٠١٣.٠	٧١١١٦.٠	٧١١٣٠.٠	٦٩٩٠٣.٠	٦٨٧٧٢.٠	٦٧٨٧٩.٠	٥- مجموع الدين الصافي (بمليارات الليرات)

(١) المصدر: وزارة المالية، أرقام شبه نهائية قابلة للتصحيح.

إن الفروقات الطفيفة بين أرقام هذا الجدول والأرقام المنشورة من قبل وزارة المالية ترد إلى تصويب بعض الأرقام التي تكون نشرت سابقاً على أساس شبه نهائي حرصاً على عدم تأخير صدور هذه المعلومات. (٢) سندات الخزينة مسجلة بقيمتها الفعلية (القيمة الشرائية+الفوائد المتراكمة).

(٣) نظراً لتوسع سوق سندات الخزينة، يتعذر احصاء حيازاتها من قبل غير المقيمين، ولذلك أدرجت جميع سندات الخزينة المصدرة بالليرة في الدين القائم بالليرة اللبنانية، والسندات المصدرة بالدولار في الدين بالعملات الأجنبية. (٤) ابتداء من أيلول ١٩٩٩ تشمل هذه الأرقام صكوك المديونيات الى جانب سندات الخزينة.

٩-١ التداول بالأسهم في بورصة بيروت

(حزيران-٢٠١٢)

الشركة	الأسهم المنفذة	النسبة (%)	قيمة التنفيذ (\$)	النسبة (%)	سعر الإقفال (\$)	معدل السعر (\$)
سوليدير "أ"	١,٤٣٩,٣٠٥	٢٣.٠٥	١٨,٧٤٠,٣٧٩	٣١.٢١	١٣.١٧	١٣.٠٢
سوليدير "ب"	١,٠٧١,٠٨١	١٧.١٥	١٣,٩٣٤,٢٢١	٢٣.٢١	١٣.٠١	١٣.٠١
البنك اللبناني للتجارة	٠	٠.٠٠	٠	٠.٠٠	١.٩٠	-
البنك اللبناني للتجارة "أ" أسهم تفضيلية فئة "أ"	٤,٩٥٠	٠.٠٨	٤٩٥,٠٠٠	٠.٨٢	١٠٠.٠٠	١٠٠.٠٠
البنك اللبناني للتجارة "أ" أسهم تفضيلية فئة "ب"	٥,٢٥٠	٠.٠٨	٥٢٥,٠٠٠	٠.٨٧	١٠٠.٠٠	١٠٠.٠٠
بنك عوده - سرادار	١,٦٥٢,٥٧٥	٢٦.٤٦	٩,٣٨٣,٢٢٢	١٥.٦٣	٥.٦٦	٥.٦٨
بنك عوده - سرادار "GDR"	٧٤,٢٦٥	١.١٩	٤٥٥,٦٨٤	٠.٧٦	٦.١٥	٦.١٤
بنك عوده "أ" أسهم تفضيلية فئة "د"	٠	٠.٠٠	٠	٠.٠٠	١٠.٠٠	-
بنك عوده "أ" أسهم تفضيلية فئة "ه"	١٧,٨٨٢	٠.٢٩	١,٧٨٨,٢٠٠	٢.٩٨	١٠٠.٠٠	١٠٠.٠٠
بنك بيروت	٤,٠٠٠	٠.٠٦	٧٦,٠٠٠	٠.١٣	١٩.٠٠	١٩.٠٠
بنك بيروت "أ" أسهم تفضيلية فئة "د"	٧,٠٢٠	٠.١١	١٧٩,٧١٢	٠.٣٠	٢٥.٦٠	٢٥.٦٠
بنك بيروت "أ" أسهم تفضيلية فئة "ه"	٣٣,٤٠٠	٠.٥٣	٨٥١,٥٣٠	١.٤٢	٢٥.٥٠	٢٥.٤٩
بنك بيروت "أ" أسهم تفضيلية فئة "H"	٩٨,٢١٧	١.٥٧	٢,٤٧٩,٠٣٨	٤.١٣	٢٥.٢٥	٢٥.٢٤
بنك بيلوس	٦٧٨,١٥٠	١٠.٨٦	١,٠٣١,٨١١	١.٧٢	١.٥٠	١.٥٢
بنك بيلوس GDR	٠	٠.٠٠	٠	٠.٠٠	٧٥.٠٠	-
بنك بيلوس "أ" أسهم تفضيلية فئة "٢٠٠٨"	١٧,٦٣٠	٠.٢٨	١,٧٦٧,٥٠٠	٢.٩٤	١٠٠.٠٠	١٠٠.٢٦
بنك بيلوس "أ" أسهم تفضيلية فئة "٢٠٠٩"	٧,١٥٢	٠.١١	٧٢١,٠٥٦	١.٢٠	١٠٠.٣٠	١٠٠.٨٢
بنك بيمو	٢١٢,٧٠٠	٣.٤١	٤٢٣,٢٧٣	٠.٧٠	١.٩٩	١.٩٩
بنك بيمو "أ" أسهم تفضيلية	٠	٠.٠٠	٠	٠.٠٠	١٠٠.٠٠	-
بنك لبنان والمهجر "GDR"	٥٦٢,٩٤٠	٩.٠١	٤,٣٣٣,٣٩٦	٧.٢٢	٧.٧٠	٧.٧٠
بنك لبنان والمهجر	٢٦٥,٧١٤	٤.٢٦	١,٩٦٦,٧٣٤	٣.٢٨	٧.٤٠	٧.٤٠
بنك لبنان والمهجر "أ" أسهم تفضيلية فئة "٢٠١١"	٨٣,٩٣٢	١.٣٤	٨٥٢,٣٠٩	١.٤٢	١٠.١٧	١٠.١٥
ريمكو	٠	٠.٠٠	٠	٠.٠٠	٢.٤٤	-
هولسيم لبنان	١,٠٠١	٠.٠٢	١٦,٥٦٣	٠.٠٣	١٦.٨٠	١٦.٥٥
الإسمنت الأبيض لحامله	٦٧٧	٠.٠١	٢,٣٧٠	٠.٠٠	٣.٥٠	٣.٥٠
الإسمنت الأبيض إسمي	٦,٩٠٠	٠.١١	٢١,٠٤٥	٠.٠٤	٣.٠٥	٣.٠٥
صندوق بيروت التفضيلي	٠	٠.٠٠	٠	٠.٠٠	١٠٣.٥٠	-
المجموع	٦,٢٤٤,٧٤١	١٠٠	٦٠,٠٤٤,٠٤٣	١٠٠	-	-

٩-٢ شهادات إيداع عالية

الكمية	إستحقاق	إقفال أيار ٢٠١٢		إقفال حزيران ٢٠١٢	
		سعر	فائدة	سعر	فائدة
٣٠٠ مليون \$	١٤/١٢/٢٠١٢	١٠١.٩٩	٣.٧٤%	١٠١.٩٩	٣.٠٨%
٢٠٠٠ مليون \$	٢٥/٠٤/٢٠١٥	١١٧.٩٦	٣.٤١%	١١٧.٩٦	٣.٢٥%

بنك البحر المتوسط (٧ سنوات)

مصرف لبنان (١٠ سنوات)

٣-٩ سندات دين المصارف بالعملات الأجنبية

إقفال حزيران ٢٠١٢			إقفال أيار ٢٠١٢			إستحقاق	الكمية	Eurobonds
هامش	فائدة %	سعر	هامش	فائدة %	سعر			
٦٩٣	٦.٩٣	١٠٣.٥٠	٦٩٣	٦.٩٣	١٠٣.٥٠	٠١/٠٧/٢٠١٢	١٠٠ مليون \$	Subordinated Notes (١٠ سنوات) Byblos Bank

٤-٩ أدوات مالية مختلفة

% التغيير	معدل السعر	إقفال حزيران ٢٠١٢	معدل السعر	إقفال أيار ٢٠١٢	
٧.٩٦	١٣.١٥	١٣.٠٥ - ١٣.٢٤ \$	١٢.١٨	١٢.١٥ - ١٢.٢٠ \$	GDR (سوليدير)
-٠.٧٨	٧.٦٧	٧.٦٥ - ٧.٦٨ \$	٧.٧٣	٧.٧٠ - ٧.٧٥ \$	GDR (لبنان والمهجر)
-٢.٧٨	٦.٣٠	٦.٠٥ - ٦.٥٥ \$	٦.٤٨	٦.٤٥ - ٦.٥٠ \$	GDR (عوده - سردار)
١٣.٣٣	٨٥.٠٠	... - ٨٥.٠٠ \$	٧٥.٠٠	٧٥.٠٠ - ... \$	GDR (بيبلوس)

