



()

% .

% .



.% .

% .

% .



% .

% .

% . :



% . % .

% .

.(-)

% .

% .

(+) % .

.(+) % .

% .

% .

% .

. M^r



% .

% .

% .

% .



% .

% .

% . % .

% . % .

.% .

% .



% .

% .

% .



% .

% .



% .

% . % .



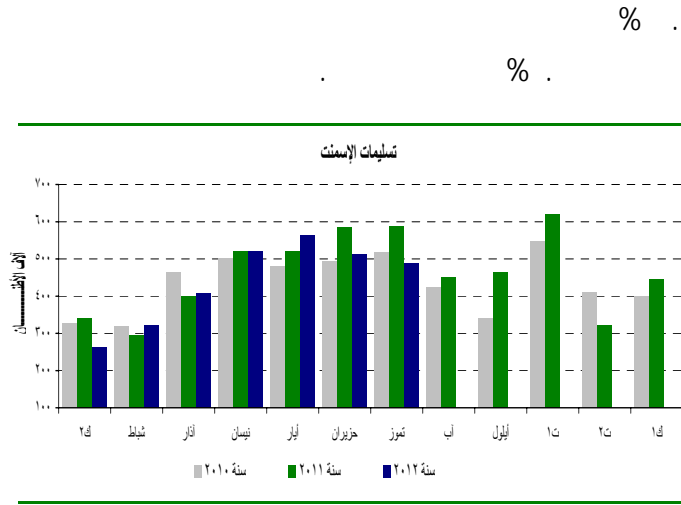
% .

.% .

% . % .

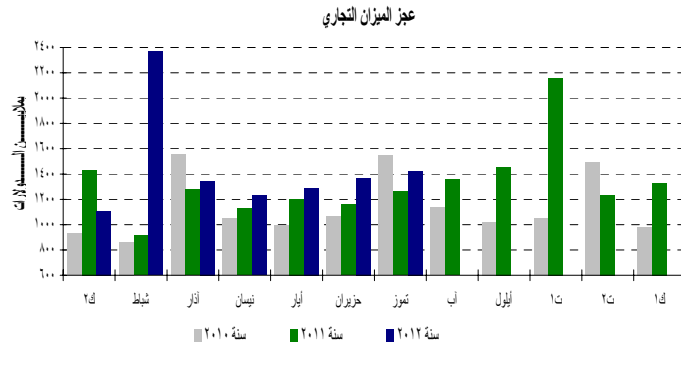
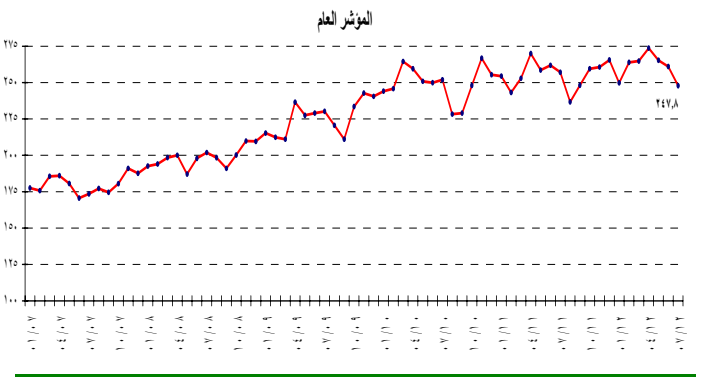

% . % .





(=)

شهر	سنة ٢٠١٠ (%)	سنة ٢٠١١ (%)	سنة ٢٠١٢ (%)
١	-	-	-
٢	-	-	-
٣	-	-	-
٤	-	-	-
٥	-	-	-
٦	-	-	-
٧	-	-	-
٨	-	-	-
٩	-	-	-
١٠	-	-	-
١١	-	-	-
١٢	-	-	-



شهر	سنة ٢٠١٠ (%)	سنة ٢٠١١ (%)	سنة ٢٠١٢ (%)
١	-	-	-
٢	-	-	-
٣	-	-	-
٤	-	-	-
٥	-	-	-
٦	-	-	-
٧	-	-	-
٨	-	-	-
٩	-	-	-
١٠	-	-	-
١١	-	-	-
١٢	-	-	-

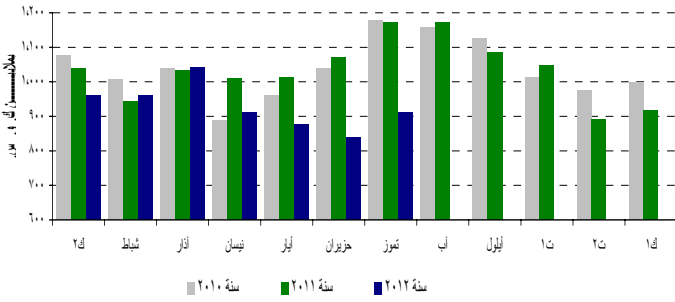
		()		
-	-	-	-	10-
	1,179,014			()
				(%)
				**
	4,121			()
				(%)
				**
	9,007,003			()
	17,019			(%)
				**
	1,372,074			()
				(%)
				**
	472,481			()
				(%)
				**
	70,773			()
				(%)
				**
	2,033,221			()
				(%)
				**
	537,026			()
				(%)
				**
				(%)
				*
	19,018			()
				(%)
				()
	1,033			()
				(%)

	489,477			()
				(%)
				**
	578,776			()
				(%)
	489,914			-
	77,007			-
	12,300			-
	471,179			(%)
				(%)
	23,470			-
				(%)
	231,734			-
				(%)
	4,143			()
				(%)

// *** ** *

%

الإنتاج الشهري للكهرباء (شبكة كهرباء لبنان)



()

% - % -

% . % . % . % .

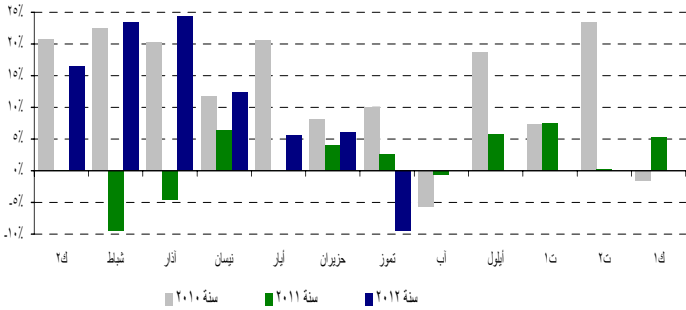
()

% - % -

()

% - % -

حركة المسافرين عبر المطار



%

% . % . % .

()

% - % -

M²

% . % . % .

% .

% . % .

% .

% . % . % .

()



% . :

% . % .

% . % .

% .

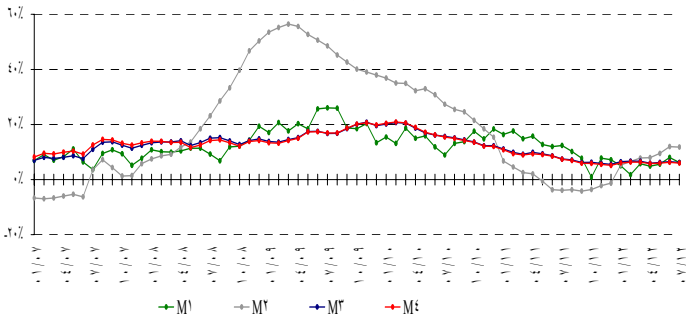
-) % .

.(

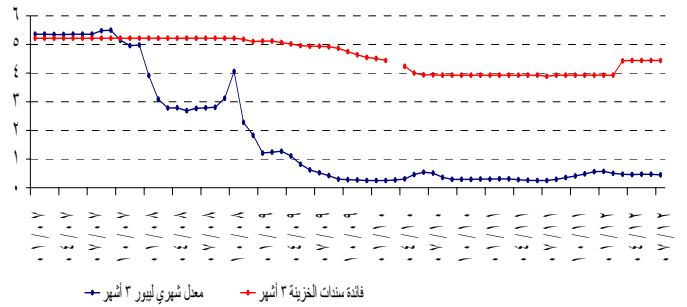
(+) % .

.(+) % .

التغيرات في الكتلة النقدية



الهامش بين سندات الخزينة الثلاثة أشهر والليبور



(Libor Rate)

% . % .

% . % .

(Repo Rate)

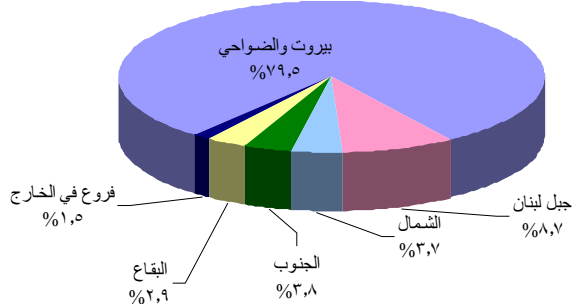
% .



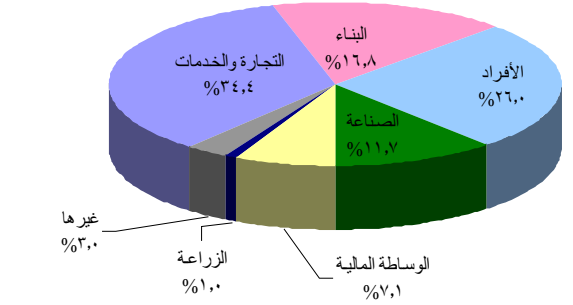
..... % . % .
% .
: ..
% .
% . % .
% .
% .
% .
% .
% .
% .
% .
% .
% .
% .
% .

.....
.....
.....
.....
.....
.....
.....
.....
.....
.....

توزع التسليفات على المناطق



توزع التسليفات على القطاعات

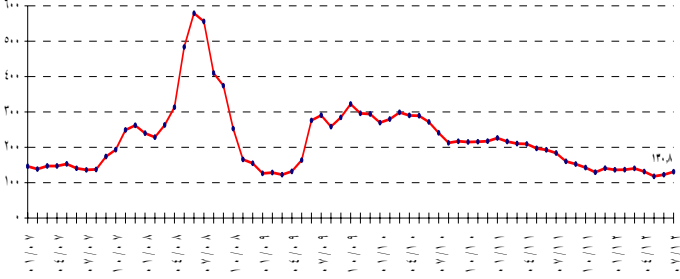


Market-Value-Weighted Index



.
.
.
.
.
.

Market-Value-Weighted Index
مؤشر القيمة السوقية المرجح



() () ()

.
.
.
.
.
.
.
.
.
.
.

%
%
%
%

%
%
%
%
%
%
%
%

%
%
%
%
%
%
%
%

(\$) ()

\$ " "
 \$ " "
 \$ "H"
 \$
 \$
 \$ " "
 \$ " "
 \$ "F"
 \$ " "
 \$ " "
 \$
 \$

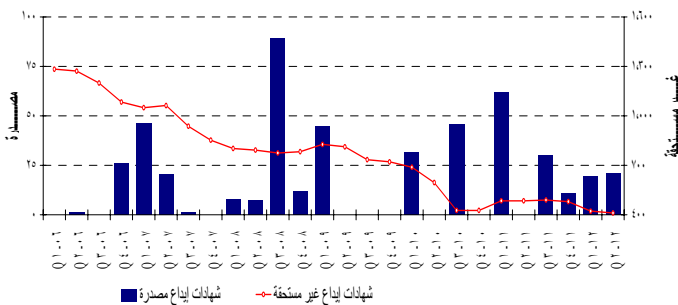
(GDR)

% . % .

% .

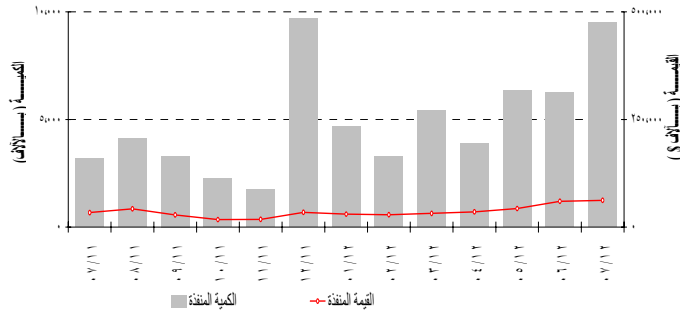
()

تطور شهادات الإيداع المصدرة وغير المستحقة

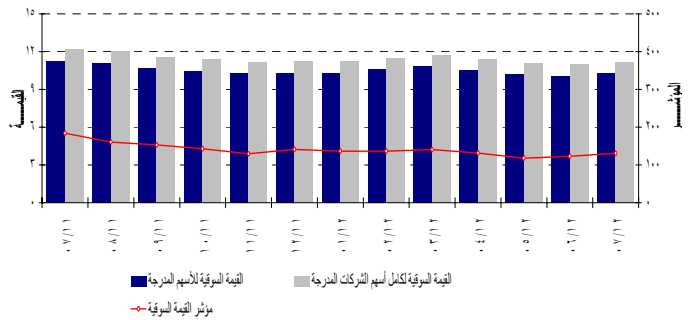


"F"
 "F"
 %
 %
 %
 %
 %
 %

نشاط الأسهم المدرجة في بورصة بيروت

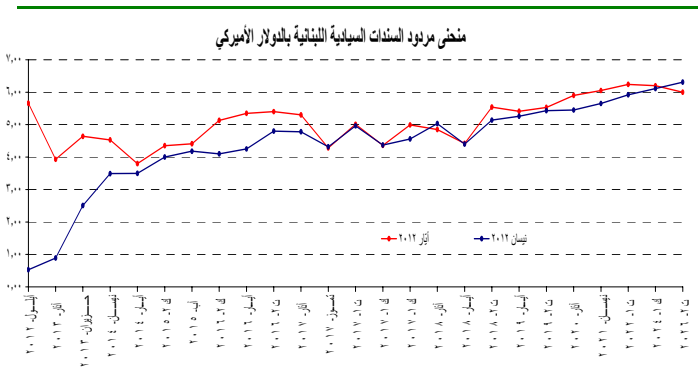


تطور المؤشر والقيمة السوقية لبورصة بيروت

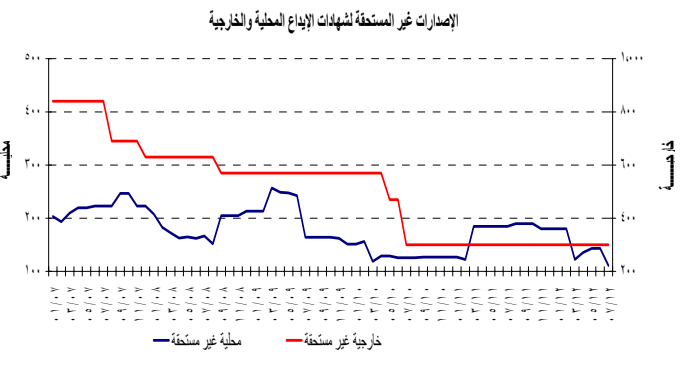


% .

% .



()
)
 %
 . (



//

//



%			%				
-	.	-	.	.	/	/	()
.	/	/	()
.	/	/	()
-	-	-	-	-	/	/	(.)
.	/	/	(.)
.	/	/	(.)
.	/	/	()
-	-	-	-	-	/	/	(.)
-	-	-	-	-	/	/	()
-	-	-	-	-	/	/	(.)
.	/	/	()
-	-	-	-	-	/	/	(.)
.	/	/	()
.	/	/	()
.	/	/	()
.	/	/	()
.	/	/	()
.	/	/	()
.	/	/	()
-	.	.	-	.	/	/	()
.	/	/	()
.	/	/	(.)
.	/	/	()
.	/	/	()
.	/	/	()
-	-	-	-	-	/	/	()
.	/	/	()
.	/	/	()
.	/	/	()
.	/	/	()
.	/	/	()
.	/	/	()
.	/	/	()
-	-	-	-	-	/	/	()
.	/	/	()
.	/	/	()
.	/	/	()
.	/	/	()
.	/	/	()
.	/	/	()
.	/	/	()
.	/	/	()
-	-	-	-	-	/	/	()
.	/	/	()

١- الوضع النقدي

(في نهاية الفترة، بمليارات الليرات)

كانون ١	حزيران	تموز	كانون ١	حزيران	تموز	
٢٠١٠	٢٠١١	٢٠١١	٢٠١١	٢٠١١	٢٠١٢	
٢٧١٢.٩	٢٦٩٦.٢	٢٧٢١.٢	٢٨٩١.٠	٢٧٥٢.٥	٢٧٤٥.٧	أوراق نقدية متداولة
٣٠١٥.٤	٣١٢٤.٩	٣١١٦.٧	٣٢٤٧.٤	٣٥٣٥.٤	٣٤٥٢.٢	ودائع تحت الطلب بالليرة
٥٧٢٨.٣	٥٨٢١.١	٥٨٣٧.٩	٦١٣٨.٤	٦٢٨٧.٩	٦١٩٨.٠	M١
٥٣٦٧٣.٥	٤٩٣٧٥.٧	٤٩٧٠٤.٠	٥٢٥٠٤.٧	٥٥٥١٩.٥	٥٥٨٩٣.٦	ودائع أخرى بالليرة
٥٩٤٠١.٩	٥٥١٩٦.٩	٥٥٥٤١.٩	٥٨٦٤٣.٠	٦١٨٠٧.٣	٦٢٠٩١.٥	M٢
٧٩٢٩٢.٨	٨٦٥٥٤.٠	٨٦٨٤٢.٩	٨٧٦٣٩.٧	٨٩١٦١.٤	٨٩٠٩٣.٠	ودائع بالعملة الاجنبية
٢١٥.١	٣٠٥.١	٣٠٧.٠	٢٩٢.٩	٣٢٣.٤	٣٢٦.٠	سندات دين
١٣٨٩٠.٩.٨	١٤٢٠٥٥.٩	١٤٢٦٩١.٧	١٤٦٥٧٥.٦	١٥١٢٩٢.٢	١٥١٥١٠.٦	M٣
١٤٦٨٢٠.٨	١٤٩٩٦٨.٩	١٥٠٦٦٠.٧	١٥٤٣٦٤.٦	١٥٩٣٩١.٢	١٥٩٦٧٩.٦	*M٤
٦٦٥٣٥.٧	٦٧٥٣٤.٨	٦٨٤٦٥.٩	٦٥٤٦٣.٧	٦٣٨٢٥.٩	٦٣٩٣٩.١	ديون صافية على الخارج
٤٨٨٧٨.١	٤٨٦٧٠.١	٤٨٥٠٨.٢	٥٠٩٠٩.١	٥٢٠٦٠.٠	٥٢٣٦٣.٦	ديون صافية على القطاع العام
١١١٧٠.٢-	١٢٦٩٨.٧-	١٤١٢٠.٣-	١٣٢٨٤.٧-	١٣٣٧٢.١-	١٤٠٧١.٨-	فروقات قطع
٤٧٨٢٨.٧	٥١١١٩.٩	٥١٧٩٢.٣	٥٤١٦٣.٨	٥٦٩٩٧.٠	٥٧٠١٤.٦	ديون على القطاع الخاص
١٣١٦٢.٦-	١٢٥٧٠.٢-	١١٩٥٤.٤-	١٠٦٧٦.٣-	٨٢١٨.٦-	٧٧٣٤.٩-	مطلوبات اخرى من الجهاز المصرفي (صافية)
١٣٨٩٠.٩.٨	١٤٢٠٥٥.٩	١٤٢٦٩١.٧	١٤٦٥٧٥.٦	١٥١٢٩٢.٢	١٥١٥١٠.٦	المجموع

* M٤ = M٣ + سندات الخزينة لدى القطاع غير المصرفي؛ M٤ و M٣ تشمل سندات دين ابتداء من شهر تموز ١٩٩٦.

١-١ الموجودات والالتزامات تجاه القطاع الخارجي

(في نهاية الفترة، بملايين الدولارات)

كانون ١	حزيران	تموز	كانون ١	حزيران	تموز	
٢٠١٠	٢٠١١	٢٠١١	٢٠١١	٢٠١١	٢٠١٢	
٤٣٩٣٩.٤	٤٤٤٠٧.٧	٤٥٩٥١.٤	٤٤٩٩٧.٤	٥٠٦٤٣.٧	٥٠٨٥١.٢	مصرف لبنان
١٣٠١٠.٠	١٣٩٢٩.٢	١٤٨٨١.٦	١٤٤٠٠.٧	١٤٤٨٦.٩	١٤٩٧٩.٨	- ذهب
٣١١٦٣.٣	٣٠٧٠٢.٢	٣١٢٩٣.٤	٣٠٨١٤.٩	٣٦٣٧٣.٥	٣٦٠٨٨.١	- الاحتياطي من العملات الأجنبية
٢٣٣.٩	٢٢٣.٧	٢٢٣.٧	٢١٨.١	٢١٦.٨	٢١٦.٨	- التزامات خارجية
٢٧٤١.٧	٢٧٥١.٦	١٨٤٠.٦	١٥٧٩.٦-	٣٧٩٧.٩-	٣٩٠٠.١-	مصارف تجارية
١٥٨٤٣.٨	١٨٠٣١.٢	١٦٩١٥.٤	١٤٦٢٩.٨	١٣٢٩١.٧	١٢٨٣٥.٠	- ديون على مصارف غير مقيمة
٤٦١٣.١	٤٩٠٦.٩	٥٥٥٥.٢	٥١٥٠.٢	٥٥٣٢.١	٥٣٠٦.٠	- ديون على غير المقيمين
٥٢٧٠.٤	٥٤١٨.٠	٥٦٩٩.٦	٥٧١٦.٧	٥٨٣٣.٠	٥٨٥١.٥	- موجودات خارجية أخرى
٤٥٠٠.٦	٥٧٠٠.١	٦١٩١.٩	٥٨١٣.٤	٦١٧٧.٠	٥٩٥٥.٨	- التزامات تجاه المصارف غير المقيمة
١٨٤٨٥.٠	١٩٩٠٤.٤	٢٠١٣٧.٦	٢١٢٦٢.٩	٢٢٢٧٧.٧	٢١٩٣٦.٨	- ودائع غير المقيمين
٢٤٩.٤-	٢٧٤.٨-	٢٧٦.٢-	١٦٢.٧-	١٦٧.٤-	١٤٠.٥-	مصارف التسليف المتوسط والطويل الاجل
٤٠٦.٩	٣٨٧.٧	٣٦٧.٤	٣٥٠.٨	٣٣١.٦	٣٣٦.٢	- ديون على القطاع الخارجي
٦٥٦.٤	٦٦٢.٥	٦٤٣.٧	٥١٣.٥	٤٩٩.٠	٤٧٦.٨	- التزامات تجاه القطاع الخارجي

٢-١ ودائع القطاع الخاص لدى المصارف التجارية

(في نهاية الفترة، بمليارات الليرات)

	كانون ١	حزيران	تموز	كانون ١	حزيران	تموز
	٢٠١٠	٢٠١١	٢٠١١	٢٠١١	٢٠١٢	٢٠١٢
ودائع المقيمين	١٣٣٧٤٣.٤	١٣٨٠٥٣.٩	١٣٨٦٩٣.٨	١٤٢٣٨٥.٤	١٤٧١٤٠.٠	١٤٧٤٥٦.٧
ودائع المقيمين بالليرة	٥٥٠٣٦.٧	٥٢١٩٦.٣	٥٢٥١٧.٤	٥٥٣٨٨.٧	٥٨٥٧٨.٦	٥٨٨٩٥.٢
ودائع المقيمين بالعملة الاجنبية	٧٨٧٠٦.٨	٨٥٨٥٧.٦	٨٦١٧٦.٤	٨٦٩٩٦.٧	٨٨٥٦١.٥	٨٨٥٦١.٥
ودائع غير المقيمين	٢٧٨٦٦.٢	٣٠٠٠٥.٩	٣٠٣٥٧.٥	٣٢٠٥٣.٩	٣٣٥٨٣.٦	٣٣٠٦٩.٧
ودائع غير المقيمين بالليرة	٤٣٧٣.٦	٣٦٥٦.٢	٣٧٠٣.١	٤٠٥٦.٦	٤٦٨٦.٠	٤٧٢٠.٠
ودائع غير المقيمين بالعملة الاجنبية	٢٣٤٩٢.٦	٢٦٣٤٩.٧	٢٦٦٥٤.٤	٢٧٩٩٧.٣	٢٨٨٩٧.٦	٢٨٣٤٩.٧
مجموع الودائع بالليرة	٥٩٤١٠.٣	٥٥٨٥٢.٦	٥٦٢٢٠.٥	٥٩٤٤٥.٣	٦٣٢٦٤.٥	٦٣٦١٥.٢
مجموع الودائع بالعملة الاجنبية	١٠٢١٩٩.٤	١١٢٢٠٧.٢	١١٢٨٣٠.٨	١١٤٩٩٤.٠	١١٧٤٥٩.١	١١٦٩١١.٢
المجموع العام	١٦١٦٠٩.٦	١٦٨٠٥٩.٨	١٦٩٠٥١.٣	١٧٤٤٣٩.٣	١٨٠٧٢٣.٦	١٨٠٥٢٦.٤

٣-١ نتائج الميزان التجاري وميزان المدفوعات

(بملايين الدولارات)

ميزان المدفوعات**	المصارف	مصرف لبنان	الميزان التجاري*	الصادرات (فوب)	الواردات (سيف)
١٩٩٦.٢-	٤٢٦٦.٩-	٢٢٧٠.٧	١٥٨٩٢.٨-	٤٢٦٥.٥	٢٠١٥٨.٣
١٩٨.٦-	٣١٧.٧-	١١٩.١	١١٢٥.٨-	٣٧٥.٠	١٥٠٠.٨
٤٤٥.٢-	١٩٥.٦-	٢٤٩.٦-	١٢٠١.٦-	٣٧٦.٦	١٥٧٨.٢
٥٦٣.٨	٦٧٢.٢	١٠٨.٤-	١١٦٠.٣-	٤١٠.٩	١٥٧١.٣
٣٠٧.٣-	٩١٠.١-	٦٠٢.٨	١٢٦٣.٤-	٤١٥.٥	١٦٧٨.٩
٤٥٠.٨-	٢١٤٣.٣-	١٦٩٢.٥	١٣٥٦.١-	٣٦٣.٢	١٧١٩.٣
٣٠١.٧-	٤١٨.٠-	١١٦.٣	١٤٤٥.٣-	٣٣٤.٢	١٧٧٩.٥
٦٩١.٥	٦١١.٦	٧٩.٩	١٣٢٧.٢-	٣٣٧.٧	١٦٦٤.٩
					٢٠١٢
٢٨٩.٨-	١٨٦.٨-	١٠٣.٠-	١١٠٦.٢-	٣٤٧.٧	١٤٥٣.٨
١٣٤.١-	١٠٧.٥-	٢٦.٦-	٢٣٦٩.٨-	٤٢٩.٢	٢٧٩٩.٠
٥٠.٧	١٩٦.٢-	٢٤٦.٩	١٣٤٥.٨-	٣٧٦.٨	١٧٢٢.٦
٥٤٣.٠-	١٣٣٧.٧-	٧٩٤.٧	١٢٢٩.٢-	٣١٨.٦	١٥٤٧.٩
٨١.٥-	٦٥.٣-	١٦.٢-	١٢٩٠.٥-	٣٥٤.٦	١٦٤٥.١
٢٣.٤-	٢٧٥.٨-	٢٥٢.٤	١٣٦٧.٦-	٣٤٥.٤	١٧١٣.١
٣٢١.٧-	٨٣.٩-	٢٣٧.٨-	١٤٢٢.٣-	٣١٦.٦	١٧٣٨.٩

* هذه الأرقام قابلة للتصحيح.

** بعد تصحيح فروقات القطع الناتجة عن تغير سعر صرف الدولار نسبة الى بقية العملات.

يتم منذ عام ١٩٩٥ احتساب الموجودات الخارجية الصافية للمصارف المتخصصة والمؤسسات المالية .

٢- ميزانية مصرف لبنان
(في نهاية الفترة، بمليارات الليرات)

كانون ١ ٢٠١٠	حزيران ٢٠١١	تموز ٢٠١١	كانون ١ ٢٠١١	حزيران ٢٠١٢	تموز ٢٠١٢
الموجودات					
٦٢٧٢٣.٦	٦٣٧١٢.٦	٦٦٠١٧.١	٦٨١٦٢.٥	٦٥٩٤٧.٩	٦٧٢٧٠.١
١٩٦١٢.٥	٢٠٩٩٨.٣	٢٢٤٣٤.١	٢١٧٠٩.٠	٢١٨٣٩.٠	٢٢٥٨٢.١
٤٣١١١.١	٤٢٧١٤.٣	٤٣٥٨٣.٠	٤٦٤٥٣.٤	٤٤١٠٨.٩	٤٤٦٨٧.٩
٠.٠	٠.٠	٠.٠	٠.٠	٠.٠	٠.٠
٣٤٩.٩	٣٥١.٠	٣٥٠.٢	٣٨٠.١	٣٦١.٢	٣٦٥.٦
١١٢٢.٣	١٨٨٥.٨	١٨٩٠.٥	٢٠٤٧.٢	٢٢٥٤.٥	٢٢٨٨.٤
١٤.٠	١٤.٠	٣٦.٦	٥١.٧	٥١.٧	٥١.٧
٢١٨.١	١٧٨.٩	١٦٥.٩	١٣٩.٨	٩٧.٦	٨٥.١
١٧٦٨١.٢	١٩٢٦١.٨	٢٠١٦٧.١	١٩٨٤٦.٩	٢٥٩٥٦.٣	٢٤٨٢١.١
٤٠٣.٩	٣٥٤.٤	٣٥٥.١	٣٥٧.٧	٣٨٦.٣	٣٨٦.٦
١١٨٦٧.٨	١٣٩١٣.٩	١٤٢٨٦.٣	١٤٩٨٦.٥	١٧٠٤٤.٣	١٧٦٤٢.٦
٩٤٣٨٠.٨	٩٩٦٧٢.٣	١٠٣٢٦٨.٨	١٠٥٩٧٢.٣	١١٢٠٩٩.٨	١١٢٩١١.٣
المطلوبات					
٣٠٨٨.٣	٣١٣٢.٥	٣١٨٣.٣	٣٢٨٣.٣	٣١٨٥.٤	٣٢٠٢.٥
٥٧٣٦٥.٩	٦٣٠٩١.٩	٦٤٥٥٠.٤	٦٨٧٨٧.٩	٧٤٠٥٠.٩	٧٤١٣٠.٤
٢١٩٣.٢	٩٦٠.١	٩٣٠.٧	٩٦٣.٨	١٠٣٤.٢	٩٤٠.٩
٤٥.٢	٤٠.٧	٣٩.١	٤٢.٤	٤٢.٠	٤١.٢
٩٣١١.٧	٧٩٦٤.٤	٨٥٧٢.٥	٧٩٨٤.٦	٩٢٣٤.٣	٩٢٣٥.٢
١١١٧٠.٢	١٢٦٩٨.٧	١٤١٢٠.٣	١٣٢٨٤.٧	١٣٣٧٢.١	١٤٠٧١.٨
٣٥٢.٦	٣٣٧.٢	٣٣٧.٢	٣٢٨.٨	٣٢٦.٨	٣٢٦.٨
٢٥٠٣.٠	٢٥٠٢.٩	٢٥٠٣.٣	٢٥٠٣.٣	٢٣٥٢.٦	٢٣٥٣.٢
٤٢٧٩.٣	٤٢١١.١	٤٢١١.١	٤٥٥٥.٨	٤٤٩٥.٣	٤٤٩٥.٣
١٠٥٦.٥	١٧١٧.٩	١٨٠٦.١	١٢٢٢.٦	٩٩١.٣	١٠٩٩.١
٩٤٣٨٠.٨	٩٩٦٧٢.٣	١٠٣٢٦٨.٨	١٠٥٩٧٢.٣	١١٢٠٩٩.٨	١١٢٩١١.٣

٣- الميزانية الموحدة للمصارف التجارية
(في نهاية الفترة، بمليارات الليرات)

كانون ١ ٢٠١٠	حزيران ٢٠١١	تموز ٢٠١١	كانون ١ ٢٠١١	حزيران ٢٠١٢	تموز ٢٠١٢
الموجودات					
٦١١٥٣.٥	٦٥٥٩١.٨	٦٧٨٥٢.٣	٧١٥٣٥.٤	٧٧١٨٠.١	٧٧٢٥٠.١
٣٧٥.٤	٤٣٦.٣	٤٦٢.١	٣٩٢.٣	٤٣٢.٩	٤٥٦.٨
٦٠٧٧٨.٢	٦٥١٢٥.٥	٦٧٣٩٠.٢	٧١١٤٣.١	٧٦٧٤٧.٢	٧٦٧٩٣.٣
٤٥٧٠٢.١	٤٨٧٦٦.٤	٤٩٤١٨.٩	٥١٥٩٤.٤	٥٤٥٢٨.٨	٥٤٥٤٢.٠
١٠٣٨١.٦	١١٦٤٤.٧	١١٩١٧.٤	١٢٨٢٠.٥	١٣٧٩٤.٦	١٣٩٧٣.٦
٣٥٣٢٠.٥	٣٧١٢١.٧	٣٧٥٠١.٥	٣٨٧٧٣.٩	٤٠٧٣٤.١	٤٠٥٦٨.٤
٤٤١٩٢.٣	٤١٦٧٦.٤	٤١١٨٥.٠	٤٤٠٥٥.١	٤٤٢٦٥.٨	٤٤٦٩٥.٥
٣٨٧٨٣.٩	٤٢٧٤٦.٩	٤٢٤٦٦.٦	٣٨٤٣٦.٣	٣٧١٧٠.٢	٣٦١٦٨.٧
٤١٨٧.٦	٥٠١٣.٥	٥٠٢١.٨	٥١٣٠.٨	٥١٧٥.٦	٥٢٢٥.٨
٣٣٥.٣	٣٩٥.٢	٣٩٨.٨	١١٦٦.٢	١٦١٩.٠	١٤٦٧.٢
١٩٤٣٥٤.٧	٢٠٤١٦٠.٣	٢٠٦٣٤٣.٣	٢١١٩١٨.٢	٢١٩٩٣٩.٥	٢١٩٣٤٩.٢
المطلوبات					
١٣٣٧٤٣.٤	١٣٨٠٥٣.٩	١٣٨١٦٩٣.٨	١٤٢٣٨٥.٤	١٤٧١٤٠.٠	١٤٧٤٥٦.٧
٢٩٥٠.٨	٣٠٨١.٥	٣٠٧٦.١	٣٢٠٠.٦	٣٤٧٠.٢	٣٤٠٠.٠
٥٢٠٨٥.٨	٤٩١١٤.٨	٤٩٤٤١.٣	٥٢١٨٨.١	٥٥١٠٨.٤	٥٥٤٩٥.٢
٧٨٧٠٦.٨	٨٥٨٥٧.٦	٨٦١٧٦.٤	٨٦٩٩٦.٧	٨٨٥٦١.٥	٨٨٥٦١.٥
٢١٠٧.٤	٢٤٨٢.٨	٢٤٣٩.٣	٢٩٩٩.١	٣٠٤٠.١	٣٠٧٢.٥
٢٧٨٦٦.٢	٣٠٠٥.٩	٣٠٣٥٧.٥	٣٢٠٥٣.٩	٣٣٥٨٣.٦	٣٣٠٦٩.٧
٦٧٨٤.٧	٨٥٩٢.٩	٩٣٣٤.٣	٨٧٦٣.٧	٩٣١١.٩	٨٩٧٨.٤
٤١١.٨	٦٣٩.٠	٦٤٨.٨	٦٦١.٤	٦٤٦.٤	٦٥٣.٠
١٣٩٠١.٠	١٥٦٠٨.٥	١٥٨٤٤.٢	١٦١٦١.٥	١٧٨٥٠.٣	١٧٨٩٦.٤
٩٥٤٠.٢	٨٧٧٧.٢	٩٠٢٥.٤	٨٨٩٣.٢	٨٣٦٧.٢	٨٢٢٢.٦
١٩٤٣٥٤.٧	٢٠٤١٦٠.٣	٢٠٦٣٤٣.٣	٢١١٩١٨.٢	٢١٩٩٣٩.٥	٢١٩٣٤٩.٢

٤-١ معدلات الفائدة : المصارف التجارية

(بالنسبة المئوية)

معدل ليبور ٣ أشهر	معدلات مدينة ودائنة (دولار)					فائدة الاقراض بين المصارف (ل.ل.) السعر في نهاية الفترة	معدلات مدينة ودائنة (ل . ل .)					الفترة
	متوسط المعدلات الدائنة	إدخار و حسابات لأجل	إدخار تحت الطلب	حسابات شيكات و حسابات جارية	الحسم والسلفات		متوسط المعدلات الدائنة	إدخار و حسابات لأجل	إدخار تحت الطلب	حسابات شيكات و حسابات جارية	الحسم والسلفات	
												٢٠١١
٠.٢٨	٢.٨٤	٣.٢٦	١.٠٢	٠.٣٧	٧.٠٥	٢.٧٥	٥.٦٤	٥.٩٠	٣.٢٦	٠.٩٨	٧.٧٣	نيسان
٠.٢٦	٢.٨٤	٣.٢٥	٠.٩٨	٠.٣٤	٧.٠٤	٢.٧٥	٥.٦٤	٥.٩٢	٣.٢٢	٠.٩٥	٧.٦٧	أيار
٠.٢٥	٢.٨١	٣.٢٩	٠.٩٢	٠.٣٤	٦.٩٨	٢.٧٥	٥.٦٢	٥.٩٤	٢.٩٢	١.١٢	٧.٥٩	حزيران
٠.٢٥	٢.٨٦	٣.٢٩	٠.٩٧	٠.٣٠	٧.٠٣	٢.٧٥	٥.٥٩	٥.٨٧	٢.٦٤	٠.٩٧	٧.٢٣	تموز
٠.٢٩	٢.٨٠	٣.٢٢	٠.٩٣	٠.٣١	٧.١٦	٣.٠٠	٥.٥٣	٥.٨١	٢.٦٢	٠.٩٢	٧.٥٣	آب
٠.٣٥	٢.٨٤	٣.٢٦	٠.٩١	٠.٣٥	٦.٩٢	٣.٠٠	٥.٥٨	٥.٨٥	٢.٧٢	٠.٩٦	٧.٢٧	أيلول
٠.٤١	٢.٨٢	٣.٢٣	٠.٨٨	٠.٣٦	٧.١٠	٢.٧٥	٥.٦٠	٥.٨٤	٢.٩٠	٠.٩٢	٧.٢٧	تشرين ١
٠.٤٨	٢.٨٤	٣.٢٦	٠.٨٧	٠.٣٨	٦.٩٩	٢.٧٥	٥.٥٩	٥.٨٤	٢.٧٣	٠.٩٤	٧.٣١	تشرين ٢
٠.٥٦	٢.٨٣	٣.٣١	٠.٩٣	٠.٤٤	٧.٠٢	٢.٧٥	٥.٦٣	٥.٩١	٢.٧٣	١.٠٥	٧.٣٨	كانون ١
												٢٠١٢
٠.٥٧	٢.٨٧	٣.٢٨	٠.٨٨	٠.٤١	٦.٩٩	٢.٧٥	٥.٦٠	٥.٨٦	٢.٨٤	٠.٩٣	٧.١٩	كانون ٢
٠.٥٠	٢.٨٧	٣.٣٠	١.٢٨	٠.٤٨	٧.١٣	٢.٧٥	٥.٤٧	٥.٧٤	٢.٧١	١.١٢	٧.٠٧	شباط
٠.٤٧	٢.٨٣	٣.٢٧	٠.٨٨	٠.٤٧	٧.٠٦	٢.٧٥	٥.٤٦	٥.٧٧	٢.٥٩	٠.٩١	٧.١٦	آذار
٠.٤٦	٢.٨٤	٣.٢٧	١.٢٢	٠.٤٧	٧.١٠	٢.٧٥	٥.٤٢	٥.٧٢	٢.٢٧	١.٠٢	٧.٤٩	نيسان
٠.٤٧	٢.٨٣	٣.٢٦	١.٢٠	٠.٤٤	٧.١٢	٢.٧٥	٥.٤٩	٥.٧٩	٢.٤١	٠.٩٨	٧.٣٤	أيار
٠.٤٧	٢.٧٨	٣.٢٥	٠.٨٥	٠.٣١	٧.١٥	٢.٧٥	٥.٤٥	٥.٧٥	٢.٥٠	١.٠٦	٧.٤٤	حزيران
٠.٤٥	٢.٨٤	٣.٢٧	١.٢٦	٠.٣٣	٧.١٩	٢.٧٥	٥.٤٥	٥.٧٥	٢.٤٤	١.٠٢	٧.٢٤	تموز

٤-٢ سندات الخزينة ومعدلات الفائدة

(في نهاية الفترة، بالنسبة المئوية)

هامش الفوائد بين سندات الخزينة لثلاثة أشهر والليبور

كانون ١	تشرين ٢	تشرين ١	أيلول	آب	تموز	حزيران	أيار	نيسان	آذار	شباط	كانون ٢	
٤.٣٠	٤.٣٧	٤.٤٧	٤.٥٧	٤.٥٠	٤.٤٢	٤.٣٢	٤.١٤	٣.٩١	٣.٨٠	٣.٨٨	٣.٩١	٢٠٠٩
٣.٦٣	٣.٦٤	٣.٦٤	٣.٦٤	٣.٥٧	٣.٤٣	٣.٤٠	٣.٥٤	٣.٩٣	٤.١٧	٤.١٩	٤.٢٦	٢٠١٠
٣.٣٧	٣.٤٥	٣.٥٢	٣.٥٨	٣.٦٤	٣.٦٨	٣.٦٨	٣.٦٧	٣.٦٥	٣.٦٢	٣.٦٢	٣.٦٣	٢٠١١
					٣.٩٩	٣.٩٧	٣.٩٧	٣.٩٨	٣.٩٦	٣.٤٣	٣.٣٦	٢٠١٢

معدلات الفائدة على سندات الخزينة

فائدة الريو	٣٦ شهراً	٢٤ شهراً	سنة	٦ أشهر		٣ أشهر		الفترة	
	فائدة القسيمة	فائدة القسيمة	الفائدة الفعلية	الفائدة الاسمية	الفائدة الاسمية الفعلية	الفائدة الفعلية	الفائدة الاسمية		
١٠.٠٠	٧.١٠	٦.٣٢	٥.٧٣	٥.٤٢	٥.٧٢	٥.٥٦	٤.٥٥	٤.٥٠	٢٠٠٩
١٠.٠٠	٥.٩٤	٥.٣٤	٤.٨١	٤.٥٩	٤.٥٢	٤.٤٢	٣.٩٣	٣.٨٩	٢٠١٠
									٢٠١١
١٠.٠٠	٥.٩٤	٥.٣٤	٤.٨١	٤.٥٩	٤.٥٠	٤.٤٠	٣.٩٣	٣.٨٩	حزيران
١٠.٠٠	٥.٩٤	٥.٣٤	٤.٨١	٤.٥٩	٤.٥٠	٤.٤٠	٣.٨٩	٣.٨٥	تموز
١٠.٠٠	٥.٩٤	٥.٣٤	٤.٨١	٤.٥٩	٤.٥٠	٤.٤٠	٣.٩٣	٣.٨٩	كانون ١
									٢٠١٢
١٠.٠٠	٦.٥٠	٥.٨٤	٥.٣٥	٥.٠٨	٤.٩٩	٤.٨٧	٤.٤٤	٤.٣٩	حزيران
١٠.٠٠	٦.٥٠	٥.٨٤	٥.٣٥	٥.٠٨	٤.٩٩	٤.٨٧	٤.٤٤	٤.٣٩	تموز

جوى في آذار ٢٠٠٥، إصدار لسندات خزينة استحقاق ٤ و ٥ سنوات بفائدة قسيمة ١٠.٣٠% و ١١.٣٠% على التوالي.

١-٥ عمليات المقاصة باليرة اللبنانية (العدد بالآلاف والمبالغ بمليارات الليرات)

الفترة	بيروت	جونييه	طرابلس	صيدا	زحلة	صور	المجموع
العدد	المبلغ	العدد	المبلغ	العدد	المبلغ	العدد	العدد
٢٠١٠	٢٩٥٤.٤	١٨٣٧٤.٧	١٨٠.٥	٥٩٢.٨	١٠٤.٢	٤١٣.٨	٢٠٣٧٤.١
٢٠١١	٣١٩٥.٧	١٩٥٢٤.٨	١٨٠.٦	٦١٢.٥	٩٤.٧	٣٨٠.٠	٢١٤٨١.٧
كانون ٢	٢٥٤.١	١٦٤٩.٦	١٤.٨	٦١.٢	٧.٢	٢٨.٣	١٨١٧.٠
شباط	٢٣٧.٧	١٦٢٩.٢	١٣.٦	٤٥.١	٦.٨	٢٢.٠	١٧٦٦.٩
آذار	٢٧٦.٨	١٧٩٣.١	١٥.٣	٥٣.٣	٨.٠	٣٢.٣	١٩٦٠.٩
نيسان	٢٦٠.٩	١٥٩٠.٢	١٤.٨	٤٩.٨	٧.٣	٣٠.٠	١٧٤٩.٣
أيار	٢٧٠.١	١٥٧٠.٩	١٥.٣	٤٦.٩	٧.٩	٣١.٦	١٧٢٥.٦
حزيران	٢٧٩.٧	١٥٨٠.٠	١٦.٠	٥١.٥	٨.٣	٣١.٢	١٧٤٣.٤
تموز	٢٧٩.٦	١٦٦٢.٩	١٥.٨	٥٠.٦	٨.٣	٣٥.٤	١٨٣٤.٩
آب	٢٥٦.٦	١٥٠٣.٤	١٤.٦	٤٥.٧	٧.٨	٢٩.٢	١٦٦٠.٢
أيلول	٢٧٧.١	١٥٦١.٦	١٥.٧	٥٠.٨	٨.٥	٣٢.٣	١٧٢٩.١
تشرين ١	٢٧٠.٨	١٦٧٩.٩	١٥.١	٥٣.٠	٨.٣	٣٨.٧	١٨٥٨.٨
تشرين ٢	٢٥٣.٣	١٤١٥.٣	١٤.٠	٤٨.٤	٧.٨	٣٠.٨	١٥٧١.٢
كانون ١	٢٧٩.١	١٨٨٨.٧	١٥.٦	٥٦.١	٨.٦	٣٨.٣	٢٠٦٤.٦
٢٠١٢							
كانون ٢	٢٥٥.٣	١٧٢٠.٦	١٣.٩	٤٨.٠	٨.٠	٤١.٦	١٨٧٩.٣
شباط	٢٤٨.٨	١٦٠٢.٣	١٣.٠	٤٧.٢	٧.٢	٣٠.٧	١٧٣٥.٩
آذار	٢٧٨.٥	١٦٧٣.٧	١١.٩	٤٠.٣	٨.١	٣١.٧	١٧٩٦.٣
نيسان	٢٥٤.٧	١٦٤٥.٩	٥.٨	٢٢.١	٥.٢	٣٤.١	١٧٤٠.٠

٢-٥ عمليات المقاصة بالعملة الاجنبية

(العدد بالوحدة والقيمة بالآلاف الدولارات)

شباط-٢٠١١	آذار-٢٠١١	نيسان-٢٠١١	شباط-٢٠١٢	آذار-٢٠١٢	نيسان-٢٠١٢
العدد	القيمة	العدد	القيمة	العدد	القيمة
٥٩٢١٨٧	٣٧٩٧.٥٣	٧٠٢٦٠٦	٤٤٣٨٩٢٨	٦٥٧٤٣٤	٤١٤٦٤٥٥
٢٣٦	٧٦٤١	٢٩١	٩٦١١	٢٢٧	٦١٦١
٥٨٤٨٥٧	٣٦٨٣٨٦٣	٦٩٤١١٦	٤٢٩٦١٦٦	٦٤٩٤٧٣	٤٠٠٩٣٨٢
٧٠٩٤	١٠٥٥٤٩	٨١٩٩	١٣٣١٥٠	٧٧٣٤	١٣٠٩١٢
٣٦٣٥٣	١١٦٩٧٥	٤٢٢٨١	١٤٣٦١٥	٣٩٥٩٦	١٤١٤٧٧
٨	١٩	١١	١٤	٥	٢١
٣٥٩٦٣	١١٥١١٨	٤١٧٨٢	١٤١٣٩٧	٣٩١٧٨	١٣٦٧٧٥
٣٨٢	١٨٣٨	٤٨٨	٢٢٠٤	٤١٣	٤٦٨١
٣٦٦١٧	١٨٢١٧٤	٤٤٣٧٠	٢١٧٦٧٩	٤١٥١٦	١٩٩٨١٩
٤	٣٤	١٦	٦٥	١٣	١١٦
٣٦٣٥١	١٧٥٢٨١	٤٤٠٢٢	٢٠٥٥٦٤	٤١٢٠٢	١٩٥٢١٨
٢٦٢	٦٨٦٠	٣٢٢	١٢٠٥٠	٣٠١	٤٤٨٥
٦٦٥١٥٧	٤٠٩٦٢٠٣	٧٨٩٢٥٧	٤٨٠٠٢٢٢	٧٣٨٥٤٦	٤٤٨٧٧٥١
٢٤٨	٧٦٩٤	٣١٨	٩٦٩١	٢٤٥	٦٢٩٨
٦٥٧١٧١	٣٩٧٤٢٦٢	٧٧٩٩٢٠	٤٦٤٣١٢٧	٧٢٩٨٥٣	٤٣٤١٣٧٦
٧٧٣٨	١١٤٢٤٧	٩٠١٩	١٤٧٤٠٤	٨٤٤٨	١٤٠٠٧٨

٦-١ الاعتمادات والبوالص المستندية للاستيراد والتصدير (عمليات الليرات)

الفترة	الاعتمادات المستندية								بوالص واردة خلال الفترة	بوالص خارجة خلال الفترة	وضعية الاعتمادات بنهاية الفترة
	الاعتمادات المفتوحة خلال الفترة				اعتمادات مستعملة						
	استيراد	تصدير	استيراد	تصدير	استيراد	تصدير	استيراد	تصدير			
٢٠١١	٨٢٢٥.٥	٦٢٩٦.٥	٧٩٨٠.١	٥٤٩٩.٥	١٤٠٥.٧	١٨٧٤.٨	٣١٦١.٠	٥٩٥٦.٨	٢٥٢.٦	٧٥٩.٩	
شباط	٤٨١.٠	٤٣٧.٣	٦٢٠.٥	٣٤١.٦	١٢٧٥.١	١٨١٨.٣	٢٤٨.٨	٤٦٧.٠	٢٢٩.٣	٦٠٣.٣	
آذار	٨٥١.٩	٥١٠.٠	٥٢٠.١	٣٩٨.٦	١٥٨٦.١	١٨٨٧.٨	٣١٣.٧	٥٩٠.٨	٢٦٧.٠	٥٦٩.٤	
نيسان	٥١٨.٣	٥٣٩.٣	٦٤٤.٨	٤٥٧.٢	١٤٥١.٧	١٩٥٦.٩	٢٣٧.٣	٥٠٤.٣	٢٨١.٩	٥٦٠.٦	
أيار	٦٧٦.١	٨٠٧.٠	٦٧٢.٥	٤٥١.٢	١٤٤٠.٢	٢١٧٨.٣	٢٥٢.٦	٥١٠.٢	٢٣٤.٦	٦٢٢.٩	
حزيران	٦٠٠.١	٤٦٦.٦	٦٠٧.٢	٦٢٤.٩	١٤٤١.٢	١٨٨٢.٦	٢٣١.٠	٤٧٢.٤	٢٢٣.١	٦٥٦.٢	
تموز	٨٦٤.٩	٨٠٠.٤	٧٧٩.٦	٤٦٦.٦	١٤٧٨.٧	٢١٦٥.١	٣١٤.١	٤٦٨.٣	٢٤٤.٩	٧٠٧.٨	
آب	٧٤٠.١	٣٤١.٨	٦٣١.٩	٥٧٥.٤	١٥٧٧.٢	١٩١٢.٠	٢٥٤.٧	٥٠٤.٦	٢٤١.٩	٧٤٥.٥	
أيلول	٧٧١.٦	٥٢٠.٢	٨٧٢.٤	٤٤٠.٨	١٣٩٥.٦	١٩٠٧.٥	٣٢٩.١	٥٥٨.٤	٢٤٣.٤	٧٣٥.٧	
تشرين ١	٦٥١.٧	٤٢٢.٠	٧١٥.٤	٥٤٩.٤	١٣١٢.٩	١٧٢٦.٠	٢٥٤.١	٤٤٥.١	٢٦٤.١	٧٣٤.٥	
تشرين ٢	٧٩٠.٤	٤٢٧.١	٧٨٣.٦	٥١٩.٣	١٣٠٧.٦	١٦٠٩.٤	٢٤١.٠	٣٦٥.٨	٢٦٦.٥	٧٧٤.١	
كانون ١	٦٨٦.٦	٧١١.٥	٥٧٥.٩	٤٢٣.٣	١٤٠٥.٧	١٨٧٤.٨	٢٤٤.٧	٤٥٢.٧	٢٥٢.٦	٧٥٩.٩	
٢٠١٢											
كانون ٢	٦٢٠.٨	٥٩٨.٢	٧٣٥.٣	٥٠٥.٥	١٢٥٢.٠	١٧٩٠.٧	٢١٠.٠	٣٤١.٧	٢٣٦.١	٧٤٨.٠	
شباط	٦٥٩.٢	٥٠٤.٩	٥١٧.٤	٥٠٠.٥	١٢٨٥.٩	١٧٩٩.٨	٢٢٧.٧	٢٤٢.٢	٢٣٩.٦	٦٨٨.٥	
آذار	٨٧٤.٨	٥١٥.٩	٧٤٧.٥	٥٠٣.٧	١٤٧٥.٣	١٨٣٠.٧	٢١٠.٠	٢٠٦.٥	٢٤٨.٧	٦٨٥.١	
نيسان	٧٧٩.٠	٦٠٥.٠	٧٢٨.٨	٥٠٧.٥	١٥١٨.١	١٩٠٥.٤	٢٣٦.١	١٧٥.١	٢٦٣.٤	٦٧٢.٨	
أيار	٧٠٨.٣	٣٨٢.٧	٧٧٠.٥	٤١٢.٦	١٤٣٥.٩	١٨١٨.٦	٢٢٧.٤	٢٠٩.٤	٢٣٣.٨	٦٧٦.٥	
حزيران	٧٦٢.٧	٦١٢.٥	٧١٤.٣	٢٩١.٢	١٥٠٠.٠	٢١٤٤.٦	٤٦٦.٧	١٧٤.٤	٢٥٥.٢	٦٩٧.٥	
تموز	٨١٦.٥	٥٧٣.٤	٧٨٨.٩	٥٠٢.٣	١٥١٨.٤	٢١٥٥.٦	٢٢٩.٠	١٩١.٧	٢٦٥.٥	٦٧٥.٦	

٦-٢ أدوات الدين العام الداخلي (١)

(في نهاية الفترة، عمليات الليرات)

كانون ١	تموز	كانون ١	نيسان	أيار	حزيران	تموز
٢٠١٠	٢٠١١	٢٠١١	٢٠١٢	٢٠١٢	٢٠١٢	٢٠١٢
٤٨٢٥٥.٠	٤٨٣٠٤.٠	٤٩٣٤٠.٠	٥٠٨٥٤.٠	٥١١٩٣.٠	٤٨٥٠٨.٠	٤٨٩١٢.٠
٤٣٨٠٥.٠	٤٥١٠٦.٠	٤٦٥١٢.٠	٤٨٤٨٠.٠	٤٨٦٣٧.٠	٤٥٨٦٣.٠	٤٦٣٩٩.٠
٣٩٥٩٢.٠	٤٠٠٦٩.٠	٤١٧٩٣.٠	٤٣٢٦٣.٠	٤٣٣٧١.٠	٤٠٧١٠.٠	٤١٢٧٦.٠
٣٣٩٨.٠	٤٢٤٠.٠	٣٩٧٢.٠	٤٥١٨.٠	٤٥٣١.٠	٤٤٧١.٠	٤٣٥٤.٠
٨١٥.٠	٧٩٧.٠	٧٤٧.٠	٦٩٩.٠	٧٣٥.٠	٦٨٢.٠	٧٦٩.٠
٤١٥٥.٠	٢٩٤٨.٠	٢٥٨٣.٠	٢١٧٨.٠	٢٣٥٣.٠	٢٤٣٩.٠	٢٣١٨.٠
١٩٦٦٠.٠	١٧١٦.٠	٨٨٧.٠	١٢٢٦.٠	١٢٨٠.٠	١٢٧٦.٠	١٠٥١.٠
٢١١١.٠	١٠٨٥.٠	١٥٦٩.٠	٧٣٢.٠	٧٩٩.٠	٩٥٧.٠	١٠٨٠.٠
٧٥.٠	١٤٧.٠	١٢٧.٠	٢٢٠.٠	٢٧٤.٠	٢٠٦.٠	١٨٧.٠
٢٩٥.٠	٢٥٠.٠	٢٤٥.٠	١٩٦.٠	٢٠٣.٠	٢٠٦.٠	١٩٥.٠

الدين القائم بالليرة اللبنانية

١. سندات طويلة الأجل (٢)

- سندات ما فوق ٢٤ شهراً

- سندات فئة ٢٤ شهراً

- فائدة القسائم

٢. سندات قصيرة الأجل (٢)

- سندات فئة ١٢ شهراً

- سندات لستة أشهر

- سندات لثلاثة أشهر

٣. قروض

(١) إن الفروقات الطفيفة بين أرقام هذا الجدول والأرقام المنشورة من قبل وزارة المالية ترد إلى تصويب بعض الأرقام التي تكون نشرت سابقاً على أساس شبه نهائي حرصاً على عدم تأخير صدور هذه المعلومات. (٢) إن سندات الخزينة مسجلة بقيمتها الفعلية (القيمة الشرائية+الفوائد المتراكمة)

٧- أسعار صرف أهم العملات الأجنبية

(بالليرة اللبنانية)

ذهب (اونصة)	فضة (اونصة)	دولار كندي	ين ياباني (١٠٠)	جنيه استرليني	فرنك سويسري	يورو	دولار أمريكي
متوسط الفترة							
							٢٠١١
٢٣٦٦٠٦٩	٥٧١٤٩	١٥٧٧	١٨٩٩	٢٤٣٠	١٨٢٩	٢١٥٢	١٥٠٧.٥٠
٢٤٧٨٦٣٥	٤٥٦٤٠	١٤٧٣	١٩٣٧	٢٣٥٢	١٦١٧	١٩٨٤	١٥٠٧.٥٠
							٢٠١٢
٢٥٢٣٥٠١	٤٩٧٣٣	١٥١٦	١٨٢٨	٢٣٨٥	١٦٥٠	١٩٩٠	١٥٠٧.٥٠
٢٤٨٤٠٣١	٤٧٥٣٢	١٥١٨	١٨٥٤	٢٤١٦	١٦٥١	١٩٨٥	١٥٠٧.٥٠
٢٣٩٠٤٥٣	٤٣٢١٦	١٤٩٤	١٨٩١	٢٤٠٠	١٦٠٧	١٩٣٠	١٥٠٧.٥٠
٢٤٠٨٠١٢	٤٢٣٣٦	١٤٦٧	١٩٠٢	٢٣٤٣	١٥٧٣	١٨٨٩	١٥٠٧.٥٠
٢٤٠٣٥٨٤	٤١٣٦٧	١٤٨٧	١٩٠٩	٢٣٥٠	١٥٤٤	١٨٥٤	١٥٠٧.٥٠
نهاية الفترة							
							٢٠١١
٢٤٣٢٥٧٧	٥٩٥٠١	١٥٨٦	١٩٤٣	٢٤٥٥	١٨٨١	٢١٥٣	١٥٠٧.٥٠
٢٣٥٣٩٦١	٤١٧٧٣	١٤٧٥	١٩٤٥	٢٣٢٥	١٦٠٣	١٩٤٩	١٥٠٧.٥٠
							٢٠١٢
٢٥٠٦٥٩٦	٤٨٨٢٠	١٥١١	١٨٣٥	٢٤١٢	١٦٦٩	٢٠١١	١٥٠٧.٥٠
٢٥٠٧٨٧٧	٤٧٠٤٢	١٥٣٥	١٨٨٠	٢٤٥١	١٦٥٨	١٩٩٣	١٥٠٧.٥٠
٢٣٦٢٢٢٢	٤٢٣٣٨	١٤٦٧	١٩١٢	٢٣٣٨	١٥٥٧	١٨٧١	١٥٠٧.٥٠
٢٣٦٨٠٥٦	٤٠٤٧٦	١٤٧١	١٨٩٦	٢٣٥٤	١٥٧٨	١٨٩٦	١٥٠٧.٥٠
٢٤٤٨٦٣٢	٤٢٥٦٤	١٥٠٦	١٩٢٨	٢٣٦٥	١٥٤١	١٨٥١	١٥٠٧.٥٠

٨- الدين العام بحسب مصادر التمويل (١)

(في نهاية الفترة)

تموز ٢٠١٢	حزيران ٢٠١٢	أيار ٢٠١٢	كانون ٢٠١١	تموز ٢٠١١	كانون ٢٠١٠
٤٨٩١٢.٠	٤٨٥٠٨.٠	٥١١٩٣.٠	٤٩٣٤٠.٠	٤٨٣٠٤.٠	٤٨٢٥٥.٠
١٥٤٤٩.٠	١٥٥٦٩.٠	١٨٤٧٩.٠	١٦٣٧٤.٠	١٦٨١٤.٠	١٣١٣٠.٠
١٥٣٦٤.٠	١٥٤٧٢.٠	١٨٣٨٢.٠	١٦٢٣٥.٠	١٦٦٤٨.٠	١٢٩١٢.٠
٨٥.٠	٩٧.٠	٩٧.٠	١٣٩.٠	١٦٦.٠	٢١٨.٠
٢٥٢٩٤.٠	٢٤٨٤٠.٠	٢٤٧٣٦.٠	٢٥١٧٧.٠	٢٣٥٢١.٠	٢٧٢١٤.٠
٢٥١٨٤.٠	٢٤٧٣١.٠	٢٤٦٣٠.٠	٢٥٠٧١.٠	٢٣٤٣٧.٠	٢٧١٣٧.٠
١١٠.٠	١٠٩.٠	١٠٦.٠	١٠٦.٠	٨٤.٠	٧٧.٠
٨١٦٩.٠	٨٠٩٩.٠	٧٩٧٨.٠	٧٧٨٩.٠	٧٩٦٩.٠	٧٩١١.٠
١٢٣٠٨.٠	١٢٢٧٤.٠	١١٩٨٤.٠	١٠٩٨٤.٠	١١٠١٢.٠	١١٤١٩.٠
٣٦٦٠٤.٠	٣٦٢٣٤.٠	٣٩٢٠٩.٠	٣٨٣٥٦.٠	٣٧٢٩٢.٠	٣٦٨٣٦.٠
٢٢٩٩٩.٠	٢٣٠٨٨.٠	٢١١٦٦.٠	٢٠٩٢٧.٠	٢٠٧٦٦.٠	٢٠٥٩٢.٠
٧١٢٧٥.٠	٧١٠٣٩.٠	٧١١١٧.٠	٦٩٩٠٣.٠	٦٨٥٩٧.٠	٦٧٨٧٩.٠

(١) المصدر : وزارة المالية ، أرقام شبه نهائية قابلة للتصحيح .

إن الفروقات الطفيفة بين أرقام هذا الجدول والأرقام المنشورة من قبل وزارة المالية ترد إلى تصويب بعض الأرقام التي تكون نشرت سابقاً على أساس شبه نهائي حرصاً على عدم تأخير صدور هذه المعلومات. (٢) سندات الخزينة مسجلة بقيمتها الفعلية (القيمة الشرائية+الفوائد المتراكمة) .

(٣) نظراً لتوسع سوق سندات الخزينة، يتعذر احصاء حيازاتها من قبل غير المقيمين، ولذلك أدرجت جميع سندات الخزينة المصدرة بالليرة في الدين القائم بالليرة اللبنانية، والسندات المصدرة بالدولار في الدين بالعملات الأجنبية. (٤) ابتداء من أيلول ١٩٩٩ تشمل هذه الأرقام صكوك المديونيات الى جانب سندات الخزينة.

٩-١ التداول بالأسهم في بورصة بيروت

(تموز - ٢٠١٢)

الشركة	الأسهم المنفذة	النسبة (%)	قيمة التنفيذ (\$)	النسبة (%)	سعر الإقفال (\$)	معدل السعر (\$)
سوليدير "أ"	٣٧٤,٥٩٢	٣.٩٥	٥,٠٦٦,٣٤٦	٨.١٤	١٣.٧٥	١٣.٥٢
سوليدير "ب"	١٤١,٦٧٧	١.٤٩	١,٩١٨,٢٢٨	٣.٠٨	١٣.٨٠	١٣.٥٤
البنك اللبناني للتجارة	٠	٠.٠٠	٠	٠.٠٠	١.٩٠	-
البنك اللبناني للتجارة "أ" أسهم تفضيلية فئة "أ"	٠	٠.٠٠	٠	٠.٠٠	١٠٠.٠٠	-
البنك اللبناني للتجارة "أ" أسهم تفضيلية فئة "ب"	٠	٠.٠٠	٠	٠.٠٠	١٠٠.٠٠	-
بنك عوده - سدادار	٧,٩٧٨,٠٩٦	٨٤.٠٣	٤٥,٤٥٨,٩١٤	٧٣.٠٠	٥.٤٨	٥.٧٠
بنك عوده - سدادار "GDR"	٤٢,٦٢٤	٠.٤٥	٢٥٩,٨٧١	٠.٤٢	٦.٠٠	٦.١٠
بنك عوده "أسهم تفضيلية" فئة "د"	٦٩,١٠٠	٠.٧٣	٦٩٥,٢٤٠	١.١٢	١٠.٠٠	١٠.٠٦
بنك عوده "أسهم تفضيلية" فئة "هـ"	١,٦١٠	٠.٠٢	١٦١,٠٠٠	٠.٢٦	١٠٠.٠٠	١٠٠.٠٠
بنك عوده "أسهم تفضيلية" فئة "F"	٦,٣٦٥	٠.٠٧	٦٣٦,٥٠٠	١.٠٢	١٠٠.٠٠	١٠٠.٠٠
بنك بيروت	٩٤,٧٠٨	١.٠٠	١,٧٩٩,٤٦٤	٢.٨٩	١٩.٠٠	١٩.٠٠
بنك بيروت "أسهم تفضيلية" فئة "د"	١,٠٠٠	٠.٠١	٢٥,٦٠٠	٠.٠٤	٢٥.٦٠	٢٥.٦٠
بنك بيروت "أسهم تفضيلية" فئة "هـ"	١٨,٤٠٠	٠.١٩	٤٧١,٩٦٠	٠.٧٦	٢٥.٦٥	٢٥.٦٥
بنك بيروت "أسهم تفضيلية" فئة "H"	٧,٢٠٠	٠.٠٨	١٨٢,٦٠٠	٠.٢٩	٢٥.٤٠	٢٥.٣٦
بنك بيبيلوس	١٦٨,٩٨٧	١.٧٨	٢٥٥,٢٦٧	٠.٤١	١.٥١	١.٥١
بنك بيبيلوس GDR	٠	٠.٠٠	٠	٠.٠٠	٧٥.٠٠	-
بنك بيبيلوس "أسهم تفضيلية ٢٠٠٨"	١,١٥٠	٠.٠١	١١٥,٠٠٠	٠.١٨	١٠٠.٠٠	١٠٠.٠٠
بنك بيبيلوس "أسهم تفضيلية ٢٠٠٩"	٦,٤٣١	٠.٠٧	٦٤٥,٣٥٧	١.٠٤	١٠٠.٦٠	١٠٠.٣٥
بنك بيمو	٠	٠.٠٠	٠	٠.٠٠	١.٩٩	-
بنك بيمو "أسهم تفضيلية"	٠	٠.٠٠	٠	٠.٠٠	١٠٠.٠٠	-
بنك لبنان والمهجر "GDR"	٥٦٠,٧١٥	٥.٩١	٤,٣٤٠,٣٨٤	٦.٩٧	٧.٨٤	٧.٧٤
بنك لبنان والمهجر	٥,٠٠٠	٠.٠٥	٣٧,٠٠٠	٠.٠٦	٧.٤٠	٧.٤٠
بنك لبنان والمهجر "أسهم تفضيلية ٢٠١١"	١١,٤٦٠	٠.١٢	١١٦,٩٨٤	٠.١٩	١٠.٢١	١٠.٢١
ريمكو	٠	٠.٠٠	٠	٠.٠٠	٢.٤٤	-
هولسيم لبنان	٤,٨٧١	٠.٠٥	٨٢,٨٢٨	٠.١٣	١٦.٠٠	١٧.٠٠
الإسمنت الأبيض لحامله	٦٢٥	٠.٠١	٢,١٨٨	٠.٠٠	٣.٥٠	٣.٥٠
الإسمنت الأبيض إسمي	٠	٠.٠٠	٠	٠.٠٠	٣.٠٥	-
صندوق بيروت التفضيلي	٠	٠.٠٠	٠	٠.٠٠	١٠٣.٥٠	-
المجموع	٩,٤٩٤,٦١١	١٠٠	٦٢,٢٧٠,٧٣٠	١٠٠	-	-

٩-٢ شهادات إيداع عالمية

الكمية	إستحقاق	إقفال حزيران ٢٠١٢		إقفال تموز ٢٠١٢	
		سعر	فائدة	سعر	فائدة
٣٠٠ مليون \$	١٤/١٢/٢٠١٢	١٠١.٩٩	٣.٠٨%	١٠١.٩٩	٢.٠٨%
٢٠٠ مليون \$	٢٥/٠٤/٢٠١٥	١١٧.٩٦	٣.٢٥%	١١٨.٠٤	٣.٠٥%

بنك البحر المتوسط (٧ سنوات)

مصرف لبنان (١٠ سنوات)

٣-٩ سندات دين المصارف بالعملات الأجنبية

إقفال تموز ٢٠١٢			إقفال حزيران ٢٠١٢			إستحقاق	الكمية	Eurobonds
هامش	فائدة %	سعر	هامش	فائدة %	سعر			
٤٩٥	٥.١٧	١٠٣.٢٨	٤٩٦	٥.٢٧	١٠١.٢٨	٣٠/٠٦/٢٠١٤	٤٠ مليون \$	(سنوات ٥) Euro Notes BEMO

٤-٩ أدوات مالية مختلفة

% التغيير	معدل السعر	إقفال تموز ٢٠١٢	معدل السعر	إقفال حزيران ٢٠١٢	
٢.٨٩	١٣.٥٣	١٣.٥٠ - ١٣.٥٥ \$	١٣.١٥	١٣.٠٥ - ١٣.٢٤ \$	GDR (سوليدير)
١.٤٣	٧.٧٨	٧.٧٥ - ٧.٨٠ \$	٧.٦٧	٧.٦٥ - ٧.٦٨ \$	GDR (لبنان والمهجر)
-٤.٧٦	٦.٠٠	٥.٩٠ - ٦.١٠ \$	٦.٣٠	٦.٠٥ - ٦.٥٥ \$	GDR (عوده - سردار)
٠.٠٠	٨٥.٠٠	... - ٨٥.٠٠ \$	٨٥.٠٠	... - ٨٥.٠٠ \$	GDR (بيبلوس)

