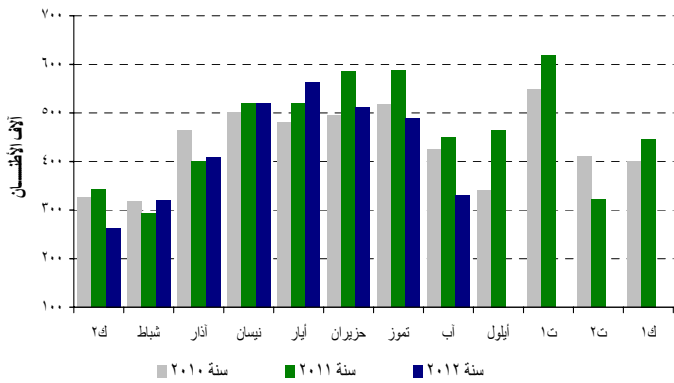


%

%

تسليمات الإسمنت



%

(=)

%

شهر	سنة ٢٠١٠	سنة ٢٠١١	سنة ٢٠١٢
١ ك	400	450	400
٢ ك	420	320	320
١ ت	550	620	550
٢ ت	410	320	410
١ ايلول	340	460	340
٢ ايلول	340	460	340
١ آب	430	450	330
٢ آب	430	450	330
١ تموز	510	590	490
٢ تموز	510	590	490
١ حزيران	500	580	490
٢ حزيران	500	580	490
١ ايار	500	560	560
٢ ايار	500	560	560
١ نيسان	500	510	510
٢ نيسان	500	510	510
١ آذار	460	400	410
٢ آذار	460	400	410
١ شباط	310	290	320
٢ شباط	310	290	320
١ كانون الثاني	320	340	260
٢ كانون الثاني	320	340	260

%

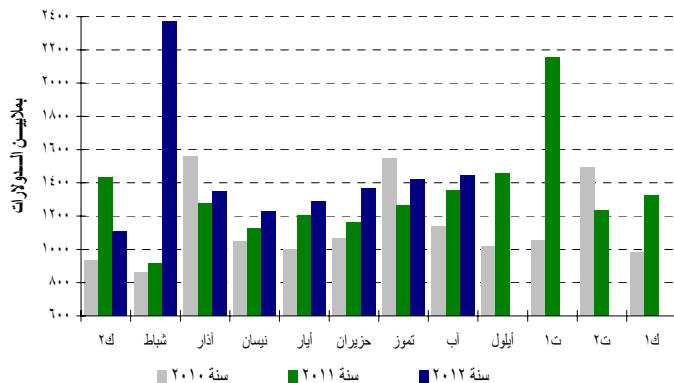
%

%

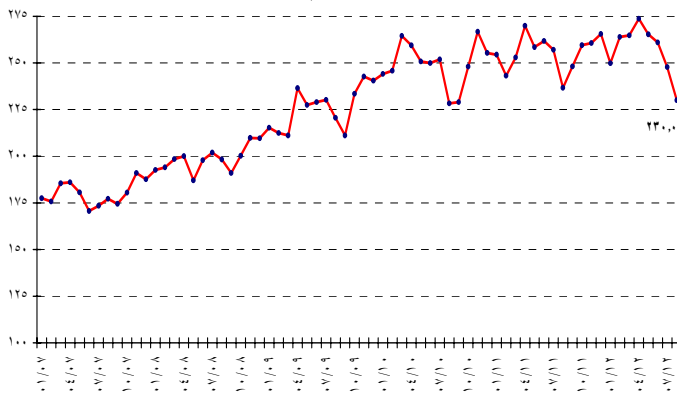
%

%

عجز الميزان التجاري



المؤشر العام



%

%

%

%

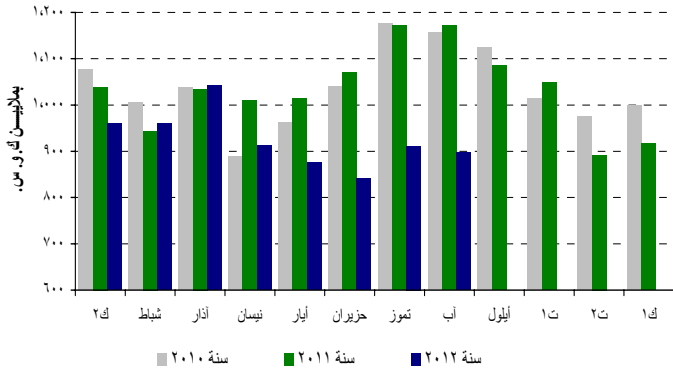
%

%

%

%

الإنتاج الشهري للكهرباء (شبكة كهرباء لبنان)



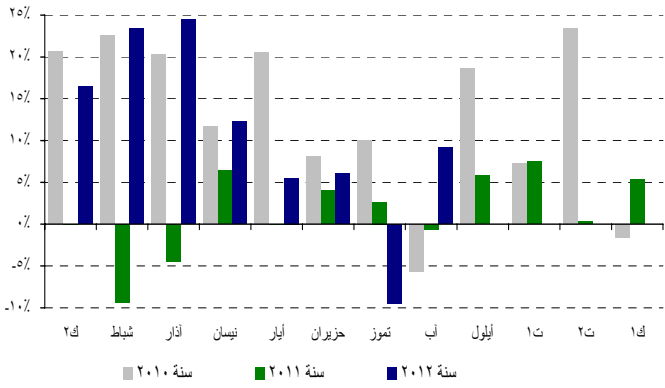
%

%

%

%

حركة المسافرين عبر المطار



%

%

%

()

%

%

()

%

()

%

()

%

(Repo Rate)

% . % .

% .

M^٣

% .

% .

%

% .

()



% . :

% .

% .

% . % .

% .

+

% .

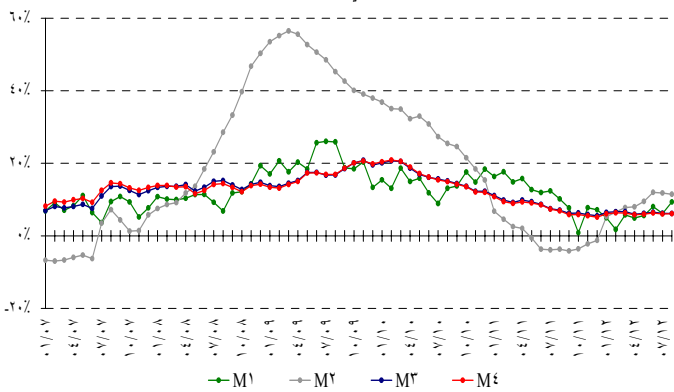
(+)

.(

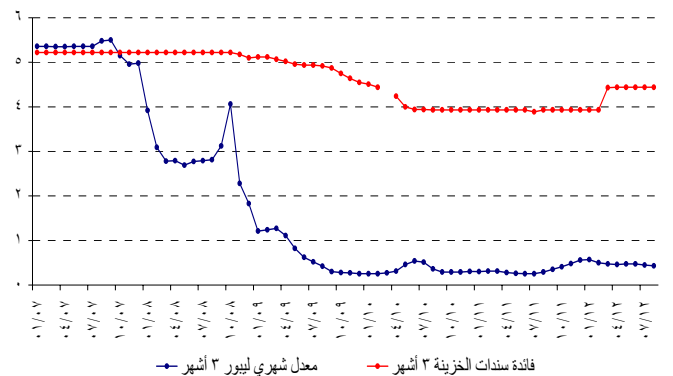
(+) % .

% .

التغيرات في الكتلة النقدية



الهامش بين سندات الخزينة لثلاثة أشهر والليبور



(Libor Rate)

% .

% .

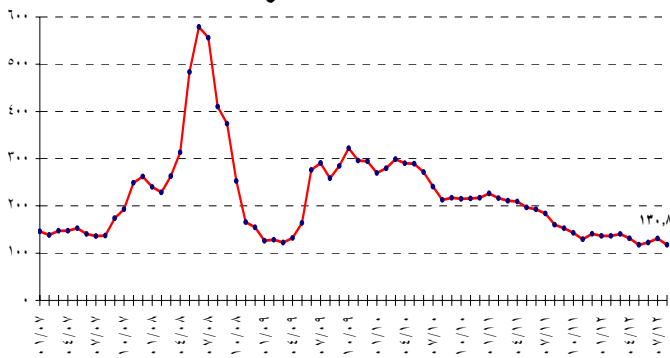
% .

Market-Value-Weighted Index



Market-Value-Weighted Index

Market-Value-Weighted Index
 مؤشر القيمة السوقية المرجح



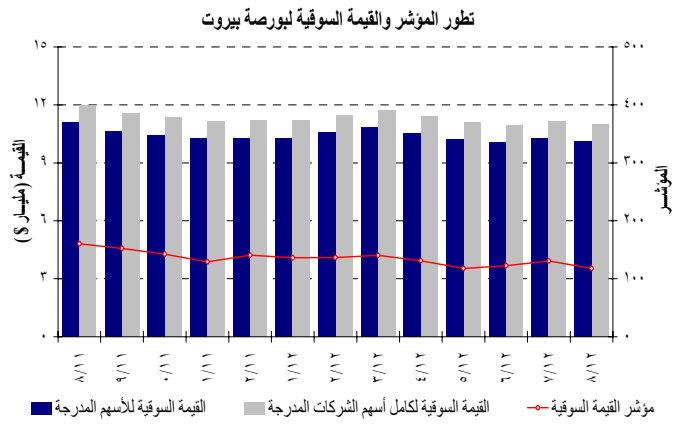
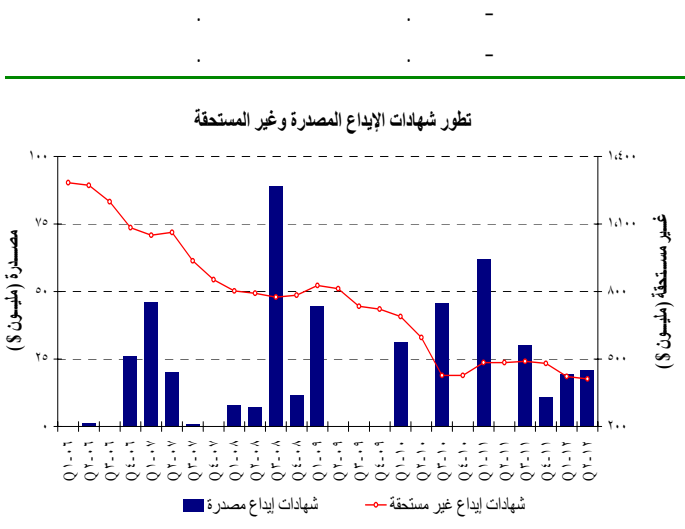
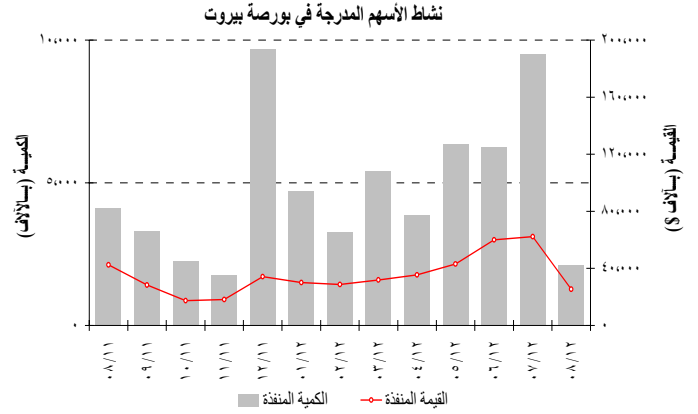

() () ()

Market-Value-Weighted Index

%

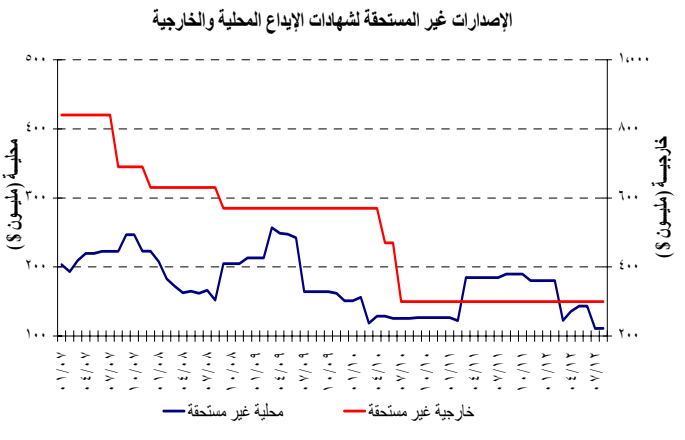
%

(GDR)



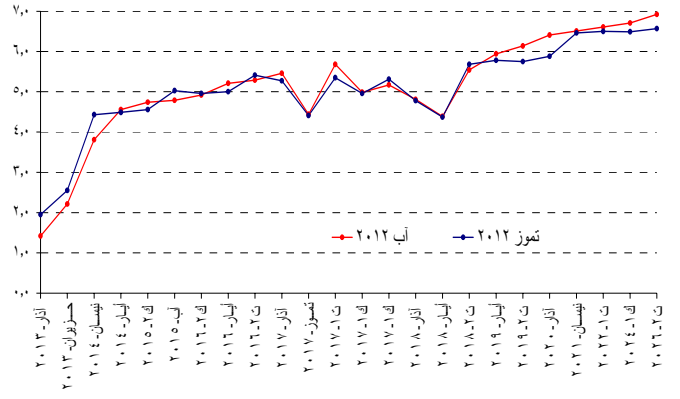
()
)
 % .
 .(

% .
 % .
 % .



(\$) ()	
\$	" "
\$	" "
\$	"H"
\$	
\$	
\$	" "
\$	" "
\$	"F"
\$	" "
\$	" "
\$	
\$	

منحنى مردود السندات السيادية اللبنانية بالدولار الأمريكي





%			% / /			
-	.	.	-	-	.	()
.	()
.	()
-	-	-	-	-	-	(.)
.	(.)
.	(.)
.	()
-	-	-	-	-	-	(.)
-	-	-	-	-	-	()
-	-	-	-	-	-	(.)
.	()
-	-	-	-	-	-	(.)
.	()
.	()
.	()
.	()
.	()
.	()
.	()
-	.	.	-	.	.	()
.	()
.	(.)
.	()
.	()
.	()
-	-	-	-	-	-	()
.	()
.	()
.	()
.	()
.	()
.	()
.	()
-	-	-	-	-	-	()
.	()

١- الوضع النقدي

(في نهاية الفترة، بمليارات الليرات)

كانون ١	تموز	آب	كانون ١	تموز	آب
٢٠١٠	٢٠١١	٢٠١١	٢٠١١	٢٠١٢	٢٠١٢
أوراق نقدية متداولة	٢٧١٢.٩	٢٧٢١.٢	٢٨٥٢.٧	٢٨٩١.٠	٢٨٧٩.٢
ودائع تحت الطلب بالليرة	٣٠١٥.٤	٣١١٦.٧	٣٠٥١.٢	٣٢٤٧.٤	٣٥٧٦.٩
M١	٥٧٢٨.٣	٥٨٣٧.٩	٥٩٠٣.٨	٦١٣٨.٤	٦٤٥٦.١
ودائع أخرى بالليرة	٥٣٦٧٣.٥	٤٩٧٠٤.٠	٥٠٤٠٣.٢	٥٢٥٠٤.٧	٥٦٣٠٢.٦
M٢	٥٩٤٠١.٩	٥٥٥٤١.٩	٥٦٣٠٧.١	٥٨٦٤٣.٠	٦٢٧٥٨.٧
ودائع بالعملة الاجنبية	٧٩٢٩٢.٨	٨٦٨٤٢.٩	٨٦٨٣٦.٨	٨٧٦٣٩.٧	٨٩٢٩١.٩
سندات دين	٢١٥.١	٣٠٧.٠	٣٧٧.٢	٢٩٢.٩	٣٢٦.٤
M٣	١٣٨٩٠.٩	١٤٢٦٩١.٧	١٤٣٥٢١.٠	١٤٦٥٧٥.٦	١٥٢٣٧٧.١
*M٤	١٤٦٨٢٠.٨	١٥٠٦٦٠.٧	١٥١٣٤٨.٠	١٥٤٣٦٤.٦	١٦٠٦٠٥.١
ديون صافية على الخارج	٦٦٥٣٥.٧	٦٨٤٦٥.٩	٧٠٦٢٦.٧	٦٥٤٦٣.٧	٦٣٧٥١.٢
ديون صافية على القطاع العام	٤٨٨٧٨.١	٤٨٥٠٨.٢	٤٨٧٧٦.٠	٥٠٩٠٩.١	٥٣٢١٨.٦
فروقات قطع	١١١٧٠.٢-	١٤١٢٠.٣-	١٦٩٥١.٤-	١٣٢٨٤.٧-	١٤٦١٨.١-
ديون على القطاع الخاص	٤٧٨٢٨.٧	٥١٧٩٢.٣	٥٢٥٦٨.٢	٥٤١٦٣.٨	٥٧٥١٩.٠
مطلوبات اخرى من الجهاز المصرفي (صافية)	١٣١٦٢.٦-	١١٩٥٤.٤-	١١٤٩٨.٤-	١٠٦٧٦.٣-	٧٤٩٣.٥-
المجموع	١٣٨٩٠.٩	١٤٢٦٩١.٧	١٤٣٥٢١.٠	١٤٦٥٧٥.٦	١٥٢٣٧٧.١

* M٤ = M٣ + سندات الخزينة لدى القطاع غير المصرفي؛ M٤ و M٣ تشمل سندات دين ابتداء من شهر تموز ١٩٩٦.

١-١ الموجودات والالتزامات تجاه القطاع الخارجي

(في نهاية الفترة، بملايين الدولارات)

كانون ١	تموز	آب	كانون ١	تموز	آب
٢٠١٠	٢٠١١	٢٠١١	٢٠١١	٢٠١٢	٢٠١٢
مصرف لبنان	٤٣٩٣٩.٤	٤٥٩٥١.٣	٤٩٦٤٨.٩	٤٧٥٧٤.٢	٥١٤٤٧.٣
- ذهب	١٣٠١٠.٠	١٤٨٨١.٦	١٦٧٤٥.٥	١٤٤٠٠.٧	١٥٣٠٩.٨
- الاحتياطي من العملات الأجنبية	٣١١٦٣.٣	٣١٢٩٣.٤	٣٣١٢٧.٢	٣٣٣٩١.٦	٣٦٣٥٤.٠
- التزامات خارجية	٢٣٣.٩	٢٢٣.٧	٢٢٣.٧	٢١٨.١	٢١٦.٥
مصارف تجارية	٢٧٤١.٧	١٨٤٠.٦	٣١٣.٥-	١٥٧٩.٦-	٣٩٠٠.١-
- ديون على مصارف غير مقيمة	١٥٨٤٣.٨	١٦٩١٥.٤	١٥٢٦٩.٤	١٤٦٢٩.٨	١٢٨٧٤.٧
- ديون على غير المقيمين	٤٦١٣.١	٥٥٥٥.٢	٥٦٢٥.٣	٥١٥٠.٢	٥٢٠٨.٥
- موجودات خارجية أخرى	٥٢٧٠.٤	٥٦٩٩.٦	٥٧٤٢.٧	٥٧١٦.٧	٥٨٨٣.٨
- التزامات تجاه المصارف غير المقيمة	٤٥٠٠.٦	٦١٩١.٩	٦٤٥٨.٦	٥٨١٣.٤	٥٦٥٩.٠
- ودائع غير المقيمين	١٨٤٨٥.٠	٢٠١٣٧.٦	٢٠٤٩٢.٣	٢١٢٦٢.٩	٢٢٨٥٤.٨
مصارف التسليف المتوسط والطويل الاجل	٢٤٩.٤-	٢٧٦.٢-	٢٦٥.٨-	١٦٢.٧-	١١٨.٥-
- ديون على القطاع الخارجي	٤٠٦.٩	٣٦٧.٤	٣٨١.٤	٣٥٠.٨	٣٤٢.٠
- التزامات تجاه القطاع الخارجي	٦٥٦.٤	٦٤٣.٧	٦٤٧.١	٥١٣.٥	٤٦٠.٦

٢-١ ودائع القطاع الخاص لدى المصارف التجارية

(في نهاية الفترة، بمليارات الليرات)

	كانون ١	تموز	آب	كانون ١	تموز	آب
	٢٠١٠	٢٠١١	٢٠١١	٢٠١١	٢٠١٢	٢٠١٢
ودائع المقيمين	١٣٣٧٤٣.٤	١٣٨٦٩٣.٨	١٣٩٣٨٢.٤	١٤٢٣٨٥.٤	١٤٧٤٥٦.٧	١٤٨١٩٧.٠
ودائع المقيمين بالليرة	٥٥٠٣٦.٧	٥٢٥١٧.٤	٥٣١٤٢.٧	٥٥٣٨٨.٧	٥٨٨٩٥.٢	٥٩٤٠٥.٩
ودائع المقيمين بالعملات الاجنبية	٧٨٧٠٦.٨	٨٦١٧٦.٤	٨٦٢٣٩.٧	٨٦٩٩٦.٧	٨٨٥٦١.٥	٨٨٧٩١.١
ودائع غير المقيمين	٢٧٨٦٦.٢	٣٠٣٥٧.٥	٣٠٨٩٢.٢	٣٢٠٥٣.٩	٣٣٠٦٩.٧	٣٤٤٥٣.٦
ودائع غير المقيمين بالليرة	٤٣٧٣.٦	٣٧٠٣.١	٣٧٩٦.٦	٤٠٥٦.٦	٤٧٢٠.٠	٤٧٧٤.٩
ودائع غير المقيمين بالعملات الاجنبية	٢٣٤٩٢.٦	٢٦٦٥٤.٤	٢٧٠٩٥.٦	٢٧٩٩٧.٣	٢٨٣٤٩.٧	٢٩٦٧٨.٧
مجموع الودائع بالليرة	٥٩٤١٠.٣	٥٦٢٢٠.٥	٥٦٩٣٩.٣	٥٩٤٤٥.٣	٦٣٦١٥.٢	٦٤١٨٠.٨
مجموع الودائع بالعملات الاجنبية	١٠٢١٩٩.٤	١١٢٨٣٠.٨	١١٣٣٣٥.٣	١١٤٩٩٤.٠	١١٦٩١١.٢	١١٨٤٦٩.٧
المجموع العام	١٦١٦٠٩.٦	١٦٩٠٥١.٣	١٧٠٢٧٤.٦	١٧٤٤٣٩.٣	١٨٠٥٢٦.٤	١٨٢٦٥٠.٦

٣-١ نتائج الميزان التجاري وميزان المدفوعات

(بملايين الدولارات)

ميزان المدفوعات**	المصارف	مصرف لبنان	الميزان التجاري*	الصادرات (فوب)	الواردات (سيف)	
١٩٩٦.٢-	٤٢٦٦.٩-	٢٢٧٠.٧	١٥٨٩٢.٨-	٤٢٦٥.٥	٢٠١٥٨.٣	٢٠١١ (ك٢-ك١)
٢٦٩.٦	٢٠٤.٦	٦٥.٠	١٢٧٧.٧-	٣٥٣.٦	١٦٣١.٣	آذار
٥٦٣.٨	٦٧٢.٢	١٠٨.٤-	١١٦٠.٣-	٤١٠.٩	١٥٧١.٣	حزيران
٣٠٧.٣-	٩١٠.١-	٦٠٢.٨	١٢٦٣.٤-	٤١٥.٥	١٦٧٨.٩	تموز
٤٥٠.٨-	٢١٤٣.٣-	١٦٩٢.٥	١٣٥٦.١-	٣٦٣.٢	١٧١٩.٣	آب
٣٠١.٧-	٤١٨.٠-	١١٦.٣	١٤٤٥.٣-	٣٣٤.٢	١٧٧٩.٥	أيلول
٦٩١.٥	٦١١.٦	٧٩.٩	١٣٢٧.٢-	٣٣٧.٧	١٦٦٤.٩	كانون ١
						٢٠١٢
٢٨٩.٨-	١٨٦.٨-	١٠٣.٠-	١١٠٦.٢-	٣٤٧.٧	١٤٥٣.٨	كانون ٢
١٣٤.١-	١٠٧.٥-	٢٦.٦-	٢٣٦٩.٨-	٤٢٩.٢	٢٧٩٩.٠	شباط
٥٠.٧	١٩٦.٢-	٢٤٦.٩	١٣٤٥.٨-	٣٧٦.٨	١٧٢٢.٦	آذار
٥٤٣.٠-	١٣٣٧.٧-	٧٩٤.٧	١٢٢٩.٢-	٣١٨.٦	١٥٤٧.٩	نيسان
٨١.٥-	٦٥.٣-	١٦.٢-	١٢٩٠.٥-	٣٥٤.٦	١٦٤٥.١	أيار
٢٣.٤-	٢٧٥.٨-	٢٥٢.٤	١٣٦٧.٦-	٣٤٥.٤	١٧١٣.٠	حزيران
٣٢١.٧-	٨٣.٩-	٢٣٧.٨-	١٤٢٢.٠-	٣١٦.٦	١٧٣٨.٦	تموز
٤٩٦.٧-	٦١٦.١-	١١٩.٤	١٤٤٢.٦-	٣٣٩.٢	١٧٨١.٨	آب

* هذه الأرقام قابلة للتصحيح.

** بعد تصحيح فروقات القطع الناتجة عن تغير سعر صرف الدولار نسبة الى بقية العملات.

يتم منذ عام ١٩٩٥ احتساب الموجودات الخارجية الصافية للمصارف المتخصصة والمؤسسات المالية .

٢- ميزانية مصرف لبنان
(في نهاية الفترة، بمليارات الليرات)

كانون ١	تموز ٢٠١١	آب ٢٠١١	كانون ١	تموز ٢٠١٢	آب ٢٠١٢
الموجودات					
٦٢٧٢٣.٦	٦٦٠١٧.١	٧١٤٢٥.٤	٦٨١٦٢.٥	٦٧٢٧٠.١	٦٧٦٠٤.٥
موجودات خارجية					
١٩٦١٢.٥	٢٢٤٣٤.١	٢٥٢٤٣.٨	٢١٧٠٩.٠	٢٢٥٨٢.١	٢٣٠٧٩.٦
- ذهب					
٤٣١١١.١	٤٣٥٨٣.٠	٤٦١٨١.٦	٤٦٤٥٣.٤	٤٤٦٨٧.٩	٤٤٥٢٤.٩
- عملات أجنبية					
٠.٠	٠.٠	٠.٠	٠.٠	٠.٠	٠.٠
- موجودات خارجية أخرى					
٣٤٩.٩	٣٥٠.٢	٣٤٩.٣	٣٨٠.١	٣٦٥.٦	٣٦٧.٤
سلفات للقطاع الخاص					
١١٢٢.٣	١٨٩٠.٥	٢١٢٨.٠	٢٠٤٧.٢	٢٢٨٨.٤	٢٣٨٧.٤
سلفات للمصارف التجارية					
١٤.٠	٣٦.٦	٤٤.١	٥١.٧	٥١.٧	٥١.٧
ديون على المؤسسات المالية					
٢١٨.١	١٦٥.٩	١٦٦.٦	١٣٩.٨	٨٥.١	٨٥.٥
قروض للقطاع العام					
١٧٦٨١.٢	٢٠١٦٧.١	٢٠٤٧٢.٦	١٩٨٤٦.٩	٢٤٨٢١.١	٢٥٢٩٣.٦
محفظة الأوراق المالية					
٤٠٣.٩	٣٥٥.١	٣٥٦.٠	٣٥٧.٧	٣٨٦.٦	٣٨٧.٩
قيم ثابتة					
١١٨٦٧.٨	١٤٢٨٦.٣	١٤٧٢١.٤	١٤٩٨٦.٥	١٧٦٤٢.٦	١٨٠٩٩.١
موجودات غير مصنفة					
٩٤٣٨٠.٨	١٠٣٢٦٨.٨	١٠٩٦٦٣.٤	١٠٥٩٧٢.٣	١١٢٩١١.٣	١١٤٢٧٧.١
المطلوبات					
٣٠٨٨.٣	٣١٨٣.٣	٣٢٩٢.٤	٣٢٨٣.٣	٣٢٠٢.٥	٣٣٢٠.٢
النقد المتداول خارج مصرف لبنان					
٥٧٣٦٥.٩	٦٤٥٥٠.٤	٦٧٠٧٤.٨	٦٨٧٨٧.٩	٧٤١٣٠.٤	٧٥٢٩٧.٥
ودائع المصارف التجارية					
٢١٩٣.٢	٩٣٠.٧	٨٦٣.٣	٩٦٣.٨	٩٤٠.٩	٩٣٢.٤
ودائع المصارف المتخصصة والمؤسسات المالية					
٤٥.٢	٣٩.١	٤٥.٥	٤٢.٤	٤١.٢	٤٢.٠
ودائع القطاع الخاص					
٩٣١١.٧	٨٥٧٢.٥	٩١٧١.٦	٧٩٨٤.٦	٩٢٣٥.٢	٨٧٣٤.٠
إلتزامات تجاه القطاع العام					
١١١٧٠.٢	١٤١٢٠.٣	١٦٩٥١.٤	١٣٢٨٤.٧	١٤٠٧١.٨	١٤٦١٨.١
فروقات القطع					
٣٥٢.٦	٣٣٧.٢	٣٣٧.٣	٣٢٨.٨	٣٢٦.٨	٣٢٦.٣
إلتزامات خارجية					
٢٥٠٣.٠	٢٥٠٣.٣	٢٥٠٢.٦	٢٥٠٣.٣	٢٣٥٣.٢	٢٢٠١.٢
التزامات اخرى طويلة الاجل					
٤٢٧٩.٣	٤٢١١.١	٤٢١١.١	٤٥٥٥.٨	٤٤٩٥.٣	٤٤٩٥.٢
أوراق مالية غير الأسهم					
١٠٥٦.٥	١٨٠٦.١	٢١٩٨.٤	١٢٢٢.٦	١٠٩٩.١	١٢٩٥.٠
الأموال الخاصة					
٩٤٣٨٠.٨	١٠٣٢٦٨.٨	١٠٩٦٦٣.٤	١٠٥٩٧٢.٣	١١٢٩١١.٣	١١٤٢٧٧.١
المجموع					

٣- الميزانية الموحدة للمصارف التجارية
(في نهاية الفترة، بمليارات الليرات)

كانون ١	تموز ٢٠١١	آب ٢٠١١	كانون ١	تموز ٢٠١٢	آب ٢٠١٢
الموجودات					
٦١١٥٣.٥	٦٧٨٥٢.٣	٧٠٥٥٣.٢	٧١٥٣٥.٤	٧٧٢٥٠.١	٧٨٧٥٢.٩
الموفورات					
٣٧٥.٤	٤٦٢.١	٤٣٩.٧	٣٩٢.٣	٤٥٦.٨	٤٤١.٠
- أوراق نقدية ونقود صغيرة					
٦٠٧٧٨.٢	٦٧٣٩٠.٢	٧٠١١٣.٤	٧١١٤٣.١	٧٦٧٩٣.٣	٧٨٣١٢.٠
- ودائع لدى مصرف لبنان					
٤٥٧٠٢.١	٤٩٤١٨.٩	٥٠١٨٧.٢	٥١٥٩٤.٤	٥٤٥٤٢.٠	٥٥٠٤٤.٦
ديون على القطاع الخاص					
١٠٣٨١.٦	١١٩١٧.٤	١٢٠٩٥.٩	١٢٨٢٠.٥	١٣٩٧٣.٦	١٤١٨٧.٤
- بالليرة					
٣٥٣٢٠.٥	٣٧٥٠١.٥	٣٨٠٩١.٣	٣٨٧٧٣.٩	٤٠٥٦٨.٤	٤٠٨٥٧.١
- بالعملة الاجنبية					
٤٤١٩٢.٣	٤١١٨٥.٠	٤١٧٣٤.٣	٤٤٠٥٥.١	٤٤٦٩٥.٥	٤٥٠٩٥.٣
ديون على القطاع العام					
٣٨٧٨٣.٩	٤٢٤٦٦.٦	٤٠١٥٥.٩	٣٨٤٣٦.٣	٣٦١٦٨.٧	٣٦١٣٠.٣
ديون على الخارج					
٤١٨٧.٦	٥٠٢١.٨	٥٠٠٥.٥	٥١٣٠.٨	٥٢٢٥.٨	٥١٦٩.٩
القيم الثابتة					
٣٣٥.٣	٣٩٨.٨	٤٨٢.١	١١٦٦.٢	١٤٦٧.٢	١٤٨٤.٠
موجودات غير مصنفة					
١٩٤٣٥٤.٧	٢٠٦٣٤٣.٣	٢٠٨١١٨.١	٢١١٩١٨.٢	٢١٩٣٤٩.٢	٢٢١٦٧٧.٠
المطلوبات					
١٣٣٧٤٣.٤	١٣٨٦٩٣.٨	١٣٩٣٨٢.٤	١٤٢٣٨٥.٤	١٤٧٤٥٦.٧	١٤٨١٩٧.٠
ودائع القطاع الخاص المقيم					
٢٩٥٠.٨	٣٠٧٦.١	٣٠٠٥.٢	٣٢٠٠.٦	٣٤٠٠.٠	٣٥١٧.٣
- تحت الطلب بالليرة					
٥٢٠٨٥.٨	٤٩٤٤١.٣	٥٠١٣٧.٤	٥٢١٨٨.١	٥٥٤٩٥.٢	٥٥٨٨٨.٦
- ودائع أخرى بالليرة					
٧٨٧٠٦.٨	٨٦١٧٦.٤	٨٦٢٣٩.٧	٨٦٩٩٦.٧	٨٨٥٦١.٥	٨٨٧٩١.١
- ودائع بالعملة الاجنبية					
٢١٠٧.٤	٢٤٣٩.٣	٢٤٢٧.١	٢٩٩٩.١	٣٠٧٢.٥	٣١٣٩.٢
ودائع القطاع العام					
٢٧٨٦٦.٢	٣٠٣٥٧.٥	٣٠٨٩٢.٢	٣٢٠٥٣.٩	٣٣٠٦٩.٧	٣٤٤٥٣.٦
ودائع القطاع الخاص غير المقيم					
٦٧٨٤.٧	٩٣٣٤.٣	٩٧٣٦.٣	٨٧٦٣.٧	٨٩٧٨.٤	٨٥٣١.٠
إلتزامات تجاه القطاع المالي غير المقيم					
٤١١.٨	٦٤٨.٨	٧٢٧.٧	٦٦١.٤	٦٥٣.٠	٦٦١.٢
مطلوبات مالية أخرى					
١٣٩٠١.٠	١٥٨٤٤.٢	١٥٧٠٤.٨	١٦١٦١.٥	١٧٨٩٦.٤	١٧٩١٧.٣
حساب الرساميل					
٩٥٤٠.٢	٩٠٢٥.٤	٩٢٤٧.٦	٨٨٩٣.٢	٨٢٢٢.٦	٨٧٧٧.٨
مطلوبات غير مصنفة					
١٩٤٣٥٤.٧	٢٠٦٣٤٣.٣	٢٠٨١١٨.١	٢١١٩١٨.٢	٢١٩٣٤٩.٢	٢٢١٦٧٧.٠
المجموع					

٤-١ معدلات الفائدة : المصارف التجارية

(بالنسبة المئوية)

معدل ليبور ٣ أشهر	معدلات مدينة ودائنة (دولار)					فائدة الاقراض بين المصارف (ل.ل.) السعر في نهاية الفترة	معدلات مدينة ودائنة (ل . ل .)					الفترة
	متوسط المعدلات الدائنة	إدخار و حسابات لأجل	إدخار تحت الطلب	حسابات شيكات و حسابات جارية	الحسم والسلفات		متوسط المعدلات الدائنة	إدخار و حسابات لأجل	إدخار تحت الطلب	حسابات شيكات و حسابات جارية	الحسم والسلفات	
												٢٠١١
٠.٢٦	٢.٨٤	٣.٢٥	٠.٩٨	٠.٣٤	٧.٠٤	٢.٧٥	٥.٦٤	٥.٩٢	٣.٢٢	٠.٩٥	٧.٦٧	أيار
٠.٢٥	٢.٨١	٣.٢٩	٠.٩٢	٠.٣٤	٦.٩٨	٢.٧٥	٥.٦٢	٥.٩٤	٢.٩٢	١.١٢	٧.٥٩	حزيران
٠.٢٥	٢.٨٦	٣.٢٩	٠.٩٧	٠.٣٠	٧.٠٣	٢.٧٥	٥.٥٩	٥.٨٧	٢.٦٤	٠.٩٧	٧.٣٣	تموز
٠.٢٩	٢.٨٠	٣.٢٢	٠.٩٣	٠.٣١	٧.١٦	٣.٠٠	٥.٥٣	٥.٨١	٢.٦٢	٠.٩٢	٧.٥٣	آب
٠.٣٥	٢.٨٤	٣.٢٦	٠.٩١	٠.٣٥	٦.٩٢	٣.٠٠	٥.٥٨	٥.٨٥	٢.٧٢	٠.٩٦	٧.٣٧	أيلول
٠.٤١	٢.٨٢	٣.٢٣	٠.٨٨	٠.٣٦	٧.١٠	٢.٧٥	٥.٦٠	٥.٨٤	٢.٩٠	٠.٩٢	٧.٢٧	تشرين ١
٠.٤٨	٢.٨٤	٣.٢٦	٠.٨٧	٠.٣٨	٦.٩٩	٢.٧٥	٥.٥٩	٥.٨٤	٢.٧٣	٠.٩٤	٧.٣١	تشرين ٢
٠.٥٦	٢.٨٣	٣.٣١	٠.٩٣	٠.٤٤	٧.٠٢	٢.٧٥	٥.٦٣	٥.٩١	٢.٧٣	١.٠٥	٧.٣٨	كانون ١
												٢٠١٢
٠.٥٧	٢.٨٧	٣.٢٨	٠.٨٨	٠.٤١	٦.٩٩	٢.٧٥	٥.٦٠	٥.٨٦	٢.٨٤	٠.٩٣	٧.١٩	كانون ٢
٠.٥٠	٢.٨٧	٣.٣٠	١.٢٨	٠.٤٨	٧.١٣	٢.٧٥	٥.٤٧	٥.٧٤	٢.٧١	١.١٢	٧.٠٧	شباط
٠.٤٧	٢.٨٣	٣.٢٧	٠.٨٨	٠.٤٧	٧.٠٦	٢.٧٥	٥.٤٦	٥.٧٧	٢.٥٩	٠.٩١	٧.١٦	آذار
٠.٤٦	٢.٨٤	٣.٢٧	١.٢٢	٠.٤٧	٧.١٠	٢.٧٥	٥.٤٢	٥.٧٢	٢.٢٧	١.٠٢	٧.٤٩	نيسان
٠.٤٧	٢.٨٣	٣.٢٦	١.٢٠	٠.٤٤	٧.١٢	٢.٧٥	٥.٤٩	٥.٧٩	٢.٤١	٠.٩٨	٧.٣٤	أيار
٠.٤٧	٢.٧٨	٣.٢٥	٠.٨٥	٠.٣١	٧.١٥	٢.٧٥	٥.٤٥	٥.٧٥	٢.٥٠	١.٠٦	٧.٤٤	حزيران
٠.٤٥	٢.٨٤	٣.٢٧	١.٢٦	٠.٣٣	٧.١٩	٢.٧٥	٥.٤٥	٥.٧٥	٢.٤٤	١.٠٢	٧.٢٤	تموز
٠.٤٣	٢.٨٤	٣.٢٩	١.١٠	٠.٢٧	٧.٢٦	٢.٧٥	٥.٥١	٥.٨٣	٢.٢٢	٠.٩٦	٧.٢٧	آب

٤-٢ سندات الخزينة ومعدلات الفائدة

(في نهاية الفترة، بالنسبة المئوية)

هامش الفوائد بين سندات الخزينة لثلاثة أشهر والليبور

كانون ١	تشرين ٢	تشرين ١	أيلول	آب	تموز	حزيران	أيار	نيسان	آذار	شباط	كانون ٢	
٤.٣٠	٤.٣٧	٤.٤٧	٤.٥٧	٤.٥٠	٤.٤٢	٤.٣٢	٤.١٤	٣.٩١	٣.٨٠	٣.٨٨	٣.٩١	٢٠٠٩
٣.٦٣	٣.٦٤	٣.٦٤	٣.٦٤	٣.٥٧	٣.٤٣	٣.٤٠	٣.٥٤	٣.٩٣	٤.١٧	٤.١٩	٤.٢٦	٢٠١٠
٣.٣٧	٣.٤٥	٣.٥٢	٣.٥٨	٣.٦٤	٣.٦٨	٣.٦٨	٣.٦٧	٣.٦٥	٣.٦٢	٣.٦٢	٣.٦٣	٢٠١١
				٤.٠١	٣.٩٩	٣.٩٧	٣.٩٧	٣.٩٨	٣.٩٦	٣.٤٣	٣.٣٦	٢٠١٢

معدلات الفائدة على سندات الخزينة

فائدة الريو	٣٦ شهراً	٢٤ شهراً	سنة	٦ أشهر		٣ أشهر		الفترة
	فائدة القسيمة	فائدة القسيمة	الفائدة الفعلية	الفائدة الاسمية	الفائدة الاسمية الفعلية	الفائدة الفعلية	الفائدة الاسمية	
١٠.٠٠	٧.١٠	٦.٣٢	٥.٧٣	٥.٤٢	٥.٧٢	٥.٥٦	٤.٥٥	٢٠٠٩
١٠.٠٠	٥.٩٤	٥.٣٤	٤.٨١	٤.٥٩	٤.٥٢	٤.٤٢	٣.٩٣	٢٠١٠
								٢٠١١
١٠.٠٠	٥.٩٤	٥.٣٤	٤.٨١	٤.٥٩	٤.٥٠	٤.٤٠	٣.٩٣	آب
١٠.٠٠	٥.٩٤	٥.٣٤	٤.٨١	٤.٥٩	٤.٥٠	٤.٤٠	٣.٩٣	كانون ١
								٢٠١٢
١٠.٠٠	٦.٥٠	٥.٨٤	٥.٣٥	٥.٠٨	٤.٩٩	٤.٨٧	٤.٤٤	حزيران
١٠.٠٠	٦.٥٠	٥.٨٤	٥.٣٥	٥.٠٨	٤.٩٩	٤.٨٧	٤.٤٤	تموز
١٠.٠٠	٦.٥٠	٥.٨٤	٥.٣٥	٥.٠٨	٤.٩٩	٤.٨٧	٤.٤٤	آب

جرى في آذار ٢٠٠٥، إصدار لسندات خزينة استحقاق ٤ و ٥ سنوات بفائدة قسيمة ١٠.٣٠% و ١١.٣٠% على التوالي.

١-٥ عمليات المقاصة باليرة اللبنانية (العدد بالآلاف والمبالغ بمليارات الليرات)

الفترة	بيروت		جونييه		طرابلس		صيدا		زحلة		صور		المجموع	
	العدد	المبلغ	العدد	المبلغ	العدد	المبلغ	العدد	المبلغ	العدد	المبلغ	العدد	المبلغ	العدد	المبلغ
٢٠١٠	٢٩٥٤.٤	١٨٣٧٤.٧	١٨٠.٥	٥٩٢.٨	١٠٤.٢	٤١٣.٨	٧٦.٥	٣٣٩.٩	١١٤.٢	٣٥٢.٦	٨٢.٠	٣٠٠.٣	٣٥١١.٨	٢٠٣٧٤.١
٢٠١١	٣١٩٥.٧	١٩٥٢٤.٨	١٨٠.٦	٦١٢.٥	٩٤.٧	٣٨٠.٠	٧١.٥	٣٣٧.٨	١٠٧.٦	٣٣٨.٥	٧٢.٥	٢٨٨.٠	٣٧٢٢.٥	٢١٤٨١.٧
كانون ٢	٢٥٤.١	١٦٤٩.٦	١٤.٨	٦١.٢	٧.٢	٢٨.٣	٥.٤	٢٩.٧	٧.٧	٢٤.٩	٥.٦	٢٣.٢	٢٩٤.٧	١٨١٧.٠
شباط	٢٣٧.٧	١٦٢٩.٢	١٣.٦	٤٥.١	٦.٨	٢٢.٠	٥.٠	٢٦.٥	٧.٣	٢١.٢	٥.٤	٢٢.٩	٢٧٥.٧	١٧٦٦.٩
آذار	٢٧٦.٨	١٧٩٣.١	١٥.٣	٥٣.٣	٨.٠	٣٢.٣	٦.١	٣٠.١	٨.٧	٢٧.١	٦.٣	٢٥.٠	٣٢١.٢	١٩٦٠.٩
نيسان	٢٦٠.٩	١٥٩٠.٢	١٤.٨	٤٩.٨	٧.٣	٣٠.٠	٥.٨	٢٦.٨	٨.١	٢٤.٧	٦.٠	٢٧.٩	٣٠٢.٩	١٧٤٩.٣
أيار	٢٧٠.١	١٥٧٠.٩	١٥.٣	٤٦.٩	٧.٩	٣١.٦	٥.٩	٢٧.٣	٨.٦	٢٦.٧	٦.٢	٢٢.١	٣١٤.٠	١٧٢٥.٦
حزيران	٢٧٩.٧	١٥٨٠.٠	١٦.٠	٥١.٥	٨.٣	٣١.٢	٦.٤	٢٨.٧	٩.٢	٢٨.٦	٦.٤	٢٣.٣	٣٢٥.٩	١٧٤٣.٤
تموز	٢٧٩.٦	١٦٦٢.٩	١٥.٨	٥٠.٦	٨.٣	٣٥.٤	٦.٣	٣١.١	١٠.٠	٣٠.٧	٦.٤	٢٤.٣	٣٢٦.٤	١٨٣٤.٩
آب	٢٥٦.٦	١٥٠٣.٤	١٤.٦	٤٥.٧	٧.٨	٢٩.٢	٦.٠	٢٧.٩	٩.٥	٣٠.٣	٦.٠	٢٣.٩	٣٠٠.٤	١٦٦٠.٢
أيلول	٢٧٧.١	١٥٦١.٦	١٥.٧	٥٠.٨	٨.٥	٣٢.٣	٦.٣	٢٨.٥	١٠.٠	٢٩.٩	٦.٥	٢٦.٠	٣٢٤.١	١٧٢٩.١
تشرين ١	٢٧٠.٨	١٦٧٩.٩	١٥.١	٥٣.٠	٨.٣	٣٨.٧	٦.٤	٢٩.٥	٩.٧	٣٣.٥	٦.٢	٢٤.٢	٣١٦.٥	١٨٥٨.٨
تشرين ٢	٢٥٣.٣	١٤١٥.٣	١٤.٠	٤٨.٤	٧.٨	٣٠.٨	٥.٧	٢٣.٩	٩.٣	٢٩.٩	٥.٧	٢٢.٧	٢٩٥.٧	١٥٧١.٢
كانون ١	٢٧٩.١	١٨٨٨.٧	١٥.٦	٥٦.١	٨.٦	٣٨.٣	٦.٢	٢٧.٨	٩.٥	٣١.٠	٥.٩	٢٢.٦	٣٢٥.٠	٢٠٦٤.٦
٢٠١٢														
كانون ٢	٢٥٥.٣	١٧٢٠.٦	١٣.٩	٤٨.٠	٨.٠	٤١.٦	٥.٨	٢٣.٣	٨.١	٢٥.٧	٥.٤	٢٠.١	٢٩٦.٥	١٨٧٩.٣
شباط	٢٤٨.٨	١٦٠٢.٣	١٣.٠	٤٧.٢	٧.٢	٣٠.٧	٤.٨	٢١.٣	٦.٢	١٧.٩	٤.٣	١٦.٧	٢٨٤.٣	١٧٣٥.٩
آذار	٢٧٨.٥	١٦٧٣.٧	١١.٩	٤٠.٣	٨.١	٣١.٧	٤.٣	١٩.١	٦.٠	١٧.٨	٣.٣	١٣.٨	٣١٢.٢	١٧٩٦.٣
نيسان	٢٥٤.٧	١٦٤٥.٩	٥.٨	٢٢.١	٦.٠	٣٤.١	٣.٢	١٤.٧	٥.٢	١٤.٦	٢.٣	٨.٥	٢٧٧.١	١٧٤٠.٠

٢-٥ عمليات المقاصة بالعملة الاجنبية

(العدد بالوحدة والقيمة بالآلاف الدولارات)

	شباط-٢٠١١		آذار-٢٠١١		نيسان-٢٠١١		شباط-٢٠١٢		آذار-٢٠١٢		نيسان-٢٠١٢	
	العدد	القيمة	العدد	القيمة	العدد	القيمة	العدد	القيمة	العدد	القيمة	العدد	القيمة
بيروت	٥٩٢١٨٧	٣٧٩٧.٥٣	٧٠٢٦٠٦	٤٤٣٨٩٢٨	٦٥٧٤٣٤	٤١٤٦٤٥٥	٦٤٢٠٢٩	٣٩٥٧١٠٦	٧٣٥٢٢٤	٤٥٣٥٠٢٤	٦٦٨٨١٨	٤٠٧٤٣٩٥
جنيه استرليني	٢٣٦	٧٦٤١	٢٩١	٩٦١١	٢٢٧	٦١٦١	١٩٥	٤٤١٠	٢٤١	٤٨٢٠	٢٠٢	٥٠٠١
دولار اميركي	٥٨٤٨٥٧	٣٦٨٣٨٦٣	٦٩٤١١٦	٤٢٩٦١٦٦	٦٤٩٤٧٣	٤٠٠٩٣٨٢	٦٣٤٥٥١	٣٨٣٠٦٧٨	٧٢٦٩٤٥	٤٤٢٤٨١٦	٦٦١٥٣٦	٣٩٤٢١٦٨
يورو	٧٠٩٤	١٠٥٥٤٩	٨١٩٩	١٣٣١٥٠	٧٧٣٤	١٣٠٩١٢	٧٢٨٣	١٢٢٠١٨	٨٠٣٨	١٠٥٣٨٨	٧٠٨٠	١٢٧٢٢٦
جونييه	٣٦٣٥٣	١١٦٩٧٥	٤٢٢٨١	١٤٣٦١٥	٣٩٥٩٦	١٤١٤٧٧	٣٧٧٠١	١٢٧٤٨٤	٣٥٤٥٠	١٢٤٢٨٤	١٧٣٦٦	٦٢٤٠٢
جنيه استرليني	٨	١٩	١١	١٤	٥	٢١	١٦	٤٨	٧	١٧	٤	٣٨
دولار اميركي	٣٥٩٦٣	١١٥١١٨	٤١٧٨٢	١٤١٣٩٧	٣٩١٧٨	١٣٦٧٧٥	٣٧٣١٦	١٢٥٤٠١	٣٥١٠٧	١٢٢٢٤٧	١٧٢٢٤	٦١٧٨٠
يورو	٣٨٢	١٨٣٨	٤٨٨	٢٢٠٤	٤١٣	٤٦٨١	٣٦٩	٢٠٣٥	٣٣٦	٢٠٢٠	١٣٨	٥٨٥
الفروع الاخرى	٣٦٦١٧	١٨٢١٧٤	٤٤٣٧٠	٢١٧٦٧٩	٤١٥١٦	١٩٩٨١٩	٣٥٦٥٥	١٨٦٥٨٨	٣٤٧٩٣	١٨٣٤٩٤	٢٦٣٤٢	١٤٧٢٩٥
جنيه استرليني	٤	٣٤	١٦	٦٥	١٣	١١٦	٧	٨٢	١٥	٧٧	١٠	٧٧
دولار اميركي	٣٦٣٥١	١٧٥٢٨١	٤٤٠٢٢	٢٠٥٥٦٤	٤١٢٠٢	١٩٥٢١٨	٣٥٣٥٦	١٧٧٧٢٧	٣٤٤٩٧	١٧٥٦٠٠	٢٦١٢٤	١٢٩٧٢٧
يورو	٢٦٢	٦٨٦٠	٣٢٢	١٢٠٥٠	٣٠١	٤٤٨٥	٢٩٢	٨٧٧٨	٢٨١	٧٨١٧	٢٠٨	٧٤٩٠
المجموع	٦٦٥١٥٧	٤٠٩٦٢٠٣	٧٨٩٢٥٧	٤٨٠٠٢٢٢	٧٣٨٥٤٦	٤٤٨٧٧٥١	٧١٥٣٨٥	٤٢٧١١٧٧	٨٠٥٤٦٧	٤٨٤٢٨٠٣	٧١٢٥٢٦	٤٢٨٤٠٩٢
جنيه استرليني	٢٤٨	٧٦٩٤	٣١٨	٩٦٩١	٢٤٥	٦٢٩٨	٢١٨	٤٥٤٠	٢٦٣	٤٩١٤	٢١٦	٥١١٦
دولار اميركي	٦٥٧١٧١	٣٩٧٤٢٦٢	٧٧٩٩٢٠	٤٦٤٣١٢٧	٧٢٩٨٥٣	٤٣٤١٣٧٦	٧٠٧٢٢٣	٤١٣٣٨٠٦	٧٩٦٥٤٩	٤٧٢٢٦٦٣	٧٠٤٨٨٤	٤١٤٣٦٧٥
يورو	٧٧٣٨	١١٤٢٤٧	٩٠١٩	١٤٧٤٠٤	٨٤٤٨	١٤٠٠٧٨	٧٩٤٤	١٣٢٨٣١	٨٦٥٥	١١٥٢٢٥	٧٤٢٦	١٣٥٣٠١

٦-١ الاعتمادات والبوالص المستندية للاستيراد والتصدير (مليارات الليرات)

الفترة	الاعتمادات المستندية								البوالص	
	الاعتمادات المفتوحة خلال الفترة				وضعية الاعتمادات				بوالص واردة	بوالص خارجة
	استيراد	تصدير	استيراد	تصدير	استيراد	تصدير	استيراد	تصدير	استيراد	تصدير
٢٠١١	٨٢٢٥.٥	٦٢٩٦.٥	٧٩٨٠.١	٥٤٩٩.٥	١٤٠٥.٧	١٨٧٤.٨	٣١٦١.٠	٥٩٥٦.٨	٢٥٢.٦	٧٥٩.٩
آذار	٨٥١.٩	٥١٠.٠	٥٢٠.١	٣٩٨.٦	١٥٨٦.١	١٨٨٧.٨	٣١٣.٧	٥٩٠.٨	٢٦٧.٠	٥٦٩.٤
نيسان	٥١٨.٣	٥٣٩.٣	٦٤٤.٨	٤٥٧.٢	١٤٥١.٧	١٩٥٦.٩	٢٣٧.٣	٥٠٤.٣	٢٨١.٩	٥٦٠.٦
أيار	٦٧٦.١	٨٠٧.٠	٦٧٢.٥	٤٥١.٢	١٤٤٠.٢	٢١٧٨.٣	٢٥٢.٦	٥١٠.٢	٢٣٤.٦	٦٢٢.٩
حزيران	٦٠٠.١	٤٦٦.٦	٦٠٧.٢	٦٢٤.٩	١٤٤١.٢	١٨٨٢.٦	٢٣١.٠	٤٧٢.٤	٢٢٣.١	٦٥٦.٢
تموز	٨٦٤.٩	٨٠٠.٤	٧٧٩.٦	٤٦٦.٦	١٤٧٨.٧	٢١٦٥.١	٣١٤.١	٤٦٨.٣	٢٤٤.٩	٧٠٧.٨
آب	٧٤٠.١	٣٤١.٨	٦٣١.٩	٥٧٥.٤	١٥٧٧.٢	١٩١٢.٠	٢٥٤.٧	٥٠٤.٦	٢٤١.٩	٧٤٥.٥
أيلول	٧٧١.٦	٥٢٠.٢	٨٧٢.٤	٤٤٠.٨	١٣٩٥.٦	١٩٠٧.٥	٣٢٩.١	٥٥٨.٤	٢٤٣.٤	٧٣٥.٧
تشرين ١	٦٥١.٧	٤٢٢.٠	٧١٥.٤	٥٤٩.٤	١٣١٢.٩	١٧٢٦.٠	٢٥٤.١	٤٤٥.١	٢٦٤.١	٧٣٤.٥
تشرين ٢	٧٩٠.٤	٤٢٧.١	٧٨٣.٦	٥١٩.٣	١٣٠٧.٦	١٦٠٩.٤	٢٤١.٠	٣٦٥.٨	٢٦٦.٥	٧٧٤.١
كانون ١	٦٨٦.٦	٧١١.٥	٥٧٥.٩	٤٢٣.٣	١٤٠٥.٧	١٨٧٤.٨	٢٤٤.٧	٤٥٢.٧	٢٥٢.٦	٧٥٩.٩
٢٠١٢										
كانون ٢	٦٢٠.٨	٥٩٨.٢	٧٣٥.٣	٥٠٥.٥	١٢٥٢.٠	١٧٩٠.٧	٢١٠.٠	٣٤١.٧	٢٣٦.١	٧٤٨.٠
شباط	٦٥٩.٢	٥٠٤.٩	٥١٧.٤	٥٠٠.٥	١٢٨٥.٩	١٧٩٩.٨	٢٢٧.٧	٢٤٢.٢	٢٣٩.٦	٦٨٨.٥
آذار	٨٧٤.٨	٥١٥.٩	٧٤٧.٥	٥٠٣.٧	١٤٧٥.٣	١٨٣٠.٧	٢١٠.٠	٢٠٦.٥	٢٤٨.٧	٦٨٥.١
نيسان	٧٧٩.٠	٦٠٥.٠	٧٢٨.٨	٥٠٧.٥	١٥١٨.١	١٩٠٥.٤	٢٣٦.١	١٧٥.١	٢٦٣.٤	٦٧٢.٨
أيار	٧٠٨.٣	٣٨٢.٧	٧٧٠.٥	٤١٢.٦	١٤٣٥.٩	١٨١٨.٦	٢٢٧.٤	٢٠٩.٤	٢٣٣.٨	٦٧٦.٥
حزيران	٧٦٢.٧	٦١٢.٥	٧١٤.٣	٢٩١.٢	١٥٠٠.٠	٢١٤٤.٦	٢٢٧.٤	١٧٤.٤	٢٥٥.٢	٦٩٧.٥
تموز	٨١٦.٥	٥٧٣.٤	٧٨٨.٩	٥٠٢.٣	١٥١٨.٤	٢١٥٥.٦	٢٢٩.٠	١٩١.٧	٢٦٥.٥	٦٧٥.٦
آب	١١٠٤.١	٣٨٠.٠	٧٥٣.٣	٦٩٤.٩	١٨١٩.٦	١٨٢٠.١	١٩٢.٣	١٦٦.٠	٢٥٣.٣	٦٧٨.٠

٦-٢ أدوات الدين العام الداخلي (١)

(في نهاية الفترة، بمليارات الليرات)

كانون ١	آب	كانون ١	أيار	حزيران	تموز	آب
٢٠١٠	٢٠١١	٢٠١١	٢٠١٢	٢٠١٢	٢٠١٢	٢٠١٢
٤٨٢٥٥.٠	٤٨٤٣١.٠	٤٩٣٤٠.٠	٥١١٩٣.٠	٤٨٥٠٨.٠	٤٨٩١٢.٠	٤٩١٢٧.٠
٤٣٨٠٥.٠	٤٤٧٢٣.٠	٤٦٥١٢.٠	٤٨٦٣٧.٠	٤٥٨٦٣.٠	٤٦٣٩٩.٠	٤٦٦٦٨.٠
٣٩٥٩٢.٠	٣٩٥٩٧.٠	٤١٧٩٣.٠	٤٣٣٧١.٠	٤٠٧١٠.٠	٤١٢٧٦.٠	٤١٤٤٥.٠
٣٣٩٨.٠	٤٢٩٩.٠	٣٩٧٢.٠	٤٥٣١.٠	٤٤٧١.٠	٤٣٥٤.٠	٤٣٧٨.٠
٨١٥.٠	٨٢٧.٠	٧٤٧.٠	٧٣٥.٠	٦٨٢.٠	٧٦٩.٠	٨٤٥.٠
٤١٥٥.٠	٣٤٥٨.٠	٢٥٨٣.٠	٢٣٥٣.٠	٢٤٣٩.٠	٢٣١٨.٠	٢٢٦٧.٠
١٩٦٦٠.٠	١٧٥٧.٠	٨٨٧.٠	١٢٨٠.٠	١٢٧٦.٠	١٠٥١.٠	٩٧٦.٠
٢١١١.٠	١٤٧٣.٠	١٥٦٩.٠	٧٩٩.٠	٩٥٧.٠	١٠٨٠.٠	١١٨٤.٠
٧٥.٠	٢٢٨.٠	١٢٧.٠	٢٧٤.٠	٢٠٦.٠	١٨٧.٠	١٠٧.٠
٢٩٥.٠	٢٥٠.٠	٢٤٥.٠	٢٠٣.٠	٢٠٦.٠	١٩٥.٠	١٩٢.٠

٣. قروض

(١) إن الفروقات الطفيفة بين أرقام هذا الجدول والأرقام المنشورة من قبل وزارة المالية ترد إلى تصويب بعض الأرقام التي تكون نشرت سابقاً على أساس شبه نهائي حرصاً على عدم تأخير صدور هذه المعلومات. (٢) إن سندات الخزينة مسجلة بقيمتها الفعلية (القيمة الشرائية+الفوائد المتراكمة)

٧- أسعار صرف أهم العملات الأجنبية

(بالليرة اللبنانية)

ذهب (اونصة)	فضة (اونصة)	دولار كندي	ين ياباني (١٠٠)	جنيه استرليني	فرنك سويسري	يورو	دولار أمريكي	
متوسط الفترة								
								٢٠١١
٢٦٥٠٧٦٥	٦٠٧٧٩	١٥٣٨	١٩٥٦	٢٤٧٠	١٩٤٠	٢١٦٣	١٥٠٧.٥٠	آب
٢٤٧٨٦٣٥	٤٥٦٤٠	١٤٧٣	١٩٣٧	٢٣٥٢	١٦١٧	١٩٨٤	١٥٠٧.٥٠	كانون ١
٢٠١٢								
٢٤٨٤٠٣١	٤٧٥٣٢	١٥١٨	١٨٥٤	٢٤١٦	١٦٥١	١٩٨٥	١٥٠٧.٥٠	نيسان
٢٣٩٠٤٥٣	٤٣٢١٦	١٤٩٤	١٨٩١	٢٤٠٠	١٦٠٧	١٩٣٠	١٥٠٧.٥٠	أيار
٢٤٠٨٠١٢	٤٢٣٣٦	١٤٦٧	١٩٠٢	٢٣٤٣	١٥٧٣	١٨٨٩	١٥٠٧.٥٠	حزيران
٢٤٠٣٥٨٤	٤١٣٦٧	١٤٨٧	١٩٠٩	٢٣٥٠	١٥٤٤	١٨٥٤	١٥٠٧.٥٠	تموز
٢٤٥٧٠٦٩	٤٣٥٦٧	١٥١٧	١٩١٨	٢٣٦٩	١٥٥٧	١٨٧٠	١٥٠٧.٥٠	آب
نهاية الفترة								
								٢٠١١
٢٧٣٧٢٤٣	٦١٩٩٦	١٥٤٤	١٩٦٦	٢٤٧١	١٨٤٩	٢١٨٦	١٥٠٧.٥٠	آب
٢٣٥٣٩٦١	٤١٧٧٣	١٤٧٥	١٩٤٥	٢٣٢٥	١٦٠٣	١٩٤٩	١٥٠٧.٥٠	كانون ١
٢٠١٢								
٢٥٠٧٨٧٧	٤٧٠٤٢	١٥٣٥	١٨٨٠	٢٤٥١	١٦٥٨	١٩٩٣	١٥٠٧.٥٠	نيسان
٢٣٦٢٢٢٢	٤٢٣٣٨	١٤٦٧	١٩١٢	٢٣٣٨	١٥٥٧	١٨٧١	١٥٠٧.٥٠	أيار
٢٣٦٨٠٥٦	٤٠٤٧٦	١٤٧١	١٨٩٦	٢٣٥٤	١٥٧٨	١٨٩٦	١٥٠٧.٥٠	حزيران
٢٤٤٨٦٣٢	٤٢٥٦٤	١٥٠٦	١٩٢٨	٢٣٦٥	١٥٤١	١٨٥١	١٥٠٧.٥٠	تموز
٢٥٠٢٥٧١	٤٦٠٦٩	١٥٢٠	١٩١٩	٢٣٨٥	١٥٧٥	١٨٩٢	١٥٠٧.٥٠	آب

٨- الدين العام بحسب مصادر التمويل (١)

(في نهاية الفترة)

آب ٢٠١٢	تموز ٢٠١٢	حزيران ٢٠١٢	كانون ١ ٢٠١١	آب ٢٠١١	كانون ١ ٢٠١٠	
٤٩١٢٧.٠	٤٨٩١٢.٠	٤٨٥٠٨.٠	٤٩٣٤٠.٠	٤٨٤٣١.٠	٤٨٢٥٥.٠	١- الدين القائم بالليرة اللبنانية (بالمليارات)
١٥٤٧٠.٠	١٥٤٤٩.٠	١٥٥٦٩.٠	١٦٣٧٤.٠	١٧١٦٢.٠	١٣١٣٠.٠	أ- المصرف المركزي
١٥٣٨٥.٠	١٥٣٦٤.٠	١٥٤٧٢.٠	١٦٢٣٥.٠	١٦٩٩٦.٠	١٢٩١٢.٠	محفظه سندات الخزينة (٢)
٨٥.٠	٨٥.٠	٩٧.٠	١٣٩.٠	١٦٦.٠	٢١٨.٠	قروض للمؤسسات العامة
٢٥٤٢٩.٠	٢٥٢٩٤.٠	٢٤٨٤٠.٠	٢٥١٧٧.٠	٢٣٤٤٢.٠	٢٧٢١٤.٠	ب- المصارف
٢٥٣٢٢.٠	٢٥١٨٤.٠	٢٤٧٣١.٠	٢٥٠٧١.٠	٢٣٣٥٨.٠	٢٧١٣٧.٠	سندات الخزينة (٤)
١٠٧.٠	١١٠.٠	١٠٩.٠	١٠٦.٠	٨٤.٠	٧٧.٠	قروض للمؤسسات العامة
٨٢٢٨.٠	٨١٦٩.٠	٨٠٩٩.٠	٧٧٨٩.٠	٧٨٢٧.٠	٧٩١١.٠	ج- سندات القطاع غير المصرفي (٣)
١١٨٧٣.٠	١٢٣٠٨.٠	١٢٢٧٤.٠	١٠٩٨٤.٠	١١٥٩٩.٠	١١٤١٩.٠	٢- ودائع القطاع العام
٣٧٢٥٤.٠	٣٦٦٠٤.٠	٣٦٢٣٤.٠	٣٨٣٥٦.٠	٣٦٨٣٢.٠	٣٦٨٣٦.٠	٣- الدين الصافي بالليرة اللبنانية
٢٣١٠٢.٠	٢٣٠٠٢.٠	٢٣٠٨٨.٠	٢٠٩٢٧.٠	٢١٢٩٠.٠	٢٠٥٩٢.٠	٤- الدين بالعملات الأجنبية (بملايين الدولارات)
٧٢٠٨١.٠	٧١٢٧٩.٠	٧١٠٣٨.٠	٦٩٩٠٣.٠	٦٨٩٢٧.٠	٦٧٨٧٩.٠	٥- مجموع الدين الصافي (بمليارات الليرات)

(١) المصدر : وزارة المالية ، أرقام شبه نهائية قابلة للتصحيح .

إن الفروقات الطفيفة بين أرقام هذا الجدول والأرقام المنشورة من قبل وزارة المالية ترد إلى تصويب بعض الأرقام التي تكون نشرت سابقاً على أساس شبه نهائي حرصاً على عدم تأخير صدور هذه المعلومات. (٢) سندات الخزينة مسجلة بقيمتها الفعلية (القيمة الشرائية+الفوائد المتراكمة) .

(٣) نظراً لتوسع سوق سندات الخزينة، يتعذر احصاء حيازاتها من قبل غير المقيمين، ولذلك أدرجت جميع سندات الخزينة المصدرة بالليرة في الدين القائم بالليرة اللبنانية، والسندات المصدرة بالدولار في الدين بالعملات الأجنبية. (٤) ابتداء من أيلول ١٩٩٩ تشمل هذه الأرقام صكوك المديونيات الى جانب سندات الخزينة.

٩-١ التداول بالأسهم في بورصة بيروت

(آب-٢٠١٢)

الشركة	الأسمم المنفذة	النسبة (%)	قيمة التنفيذ (\$)	النسبة (%)	سعر الإقفال (\$)	معدل السعر (\$)
سوليدير "أ"	٥٦٠,٤٧٣	٢٦.٣٨	٧,٦٠٦,٣٥٧	٢٩.٨٤	١٢.٦٩	١٣.٥٧
سوليدير "ب"	٨٧,٣٠٠	٤.١١	١,١٥٧,٦٦٩	٤.٥٤	١٢.٦٦	١٣.٢٦
البنك اللبناني للتجارة	٠	٠.٠٠	٠	٠.٠٠	١.٩٠	-
البنك اللبناني للتجارة "أ" فئة "أ"	٠	٠.٠٠	٠	٠.٠٠	١٠٠.٠٠	-
البنك اللبناني للتجارة "أ" فئة "ب"	٢,٣٠٠	٠.١١	٢٣٠,٠٠٠	٠.٩٠	١٠٠.٠٠	-
بنك عوده - سدادار	١٨٠,٢٤٢	٨.٤٨	٩٦٢,٦٧٥	٣.٧٨	٥.٤٩	٥.٣٤
بنك عوده - سدادار "GDR"	٣٢,١٧٠	١.٥١	١٨٨,٤١٦	٠.٧٤	٦.٠٠	٥.٨٦
بنك عوده "أسهم تفضيلية" فئة "د"	٢١,٥٢٥	١.٠١	٢١٥,٢٥٠	٠.٨٤	١٠.٠٠	١٠.٠٠
بنك عوده "أسهم تفضيلية" فئة "هـ"	١٠,٦٠٥	٠.٥٠	١,٠٦٠,٥٠٠	٤.١٦	١٠٠.٠٠	١٠٠.٠٠
بنك عوده "أسهم تفضيلية" فئة "F"	١٣,٨٠١	٠.٦٥	١,٣٨٠,١٠٠	٥.٤١	١٠٠.٠٠	١٠٠.٠٠
بنك بيروت	٥٨٠	٠.٠٣	١١,٠٠٠	٠.٠٤	١٩.٠٠	١٨.٩٧
بنك بيروت "أسهم تفضيلية" فئة "د"	١٦٩,٢٠٠	٧.٩٦	٤,٣٨٢,٢٨٠	١٧.١٩	٢٥.٩٠	٢٥.٩٠
بنك بيروت "أسهم تفضيلية" فئة "هـ"	٦,٩٦٠	٠.٣٣	١٧٩,٣٦٨	٠.٧٠	٢٥.٨٠	٢٥.٧٧
بنك بيروت "أسهم تفضيلية" فئة "H"	٧٨٠	٠.٠٤	١٩,٨٧٩	٠.٠٨	٢٥.٥٥	٢٥.٤٩
بنك بيلوس	٥٢٦,١٠٣	٢٤.٧٦	٨٠٣,٢٤٧	٣.١٥	١.٥٢	١.٥٣
بنك بيلوس GDR	٠	٠.٠٠	٠	٠.٠٠	٧٥.٠٠	-
بنك بيلوس "أسهم تفضيلية ٢٠٠٨"	٥,٠٠٠	٠.٢٤	٥٠,٦٠٢٠	١.٩٩	١٠١.٣٠	١٠١.٢٠
بنك بيلوس "أسهم تفضيلية ٢٠٠٩"	٢٦,٥٤٦	١.٢٥	٢,٦٩٧,٤٧٣	١٠.٥٨	١٠٢.٠٠	١٠١.٦٢
بنك بيمو	٠	٠.٠٠	٠	٠.٠٠	١.٩٩	-
بنك بيمو "أسهم تفضيلية"	١,٥٠٠	٠.٠٧	١٥٠,٠٠٠	٠.٥٩	١٠٠.٠٠	١٠٠.٠٠
بنك لبنان والمهجر "GDR"	٦٣,٢٥٠	٢.٩٨	٤٨٧,١٥٨	١.٩١	٧.٧٠	٧.٧٠
بنك لبنان والمهجر	٢٤٥,٢٦٠	١١.٥٤	١,٨١٤,٩٢٤	٧.١٢	٧.٤٠	٧.٤٠
بنك لبنان والمهجر "أسهم تفضيلية ٢٠١١"	١٣٥,٤٤٣	٦.٣٧	١,٣٨٠,٦٥٨	٥.٤٢	١٠.١٧	١٠.١٩
ريمكو	٣,١٨٦	٠.١٥	٧,٣٠٥	٠.٠٣	٢.٢٩	٢.٢٩
هولسيم لبنان	٢,٨٧٣	٠.١٤	٤٥,٥٧٢	٠.١٨	١٦.٧٢	١٥.٨٦
الإسمت الأبيض لحامله	٢٨,٥٠٠	١.٣٤	٩٩,٧٥٠	٠.٣٩	٣.٥٠	٣.٥٠
الإسمت الأبيض إسمي	٠	٠.٠٠	٠	٠.٠٠	٣.٥٠	-
صندوق بيروت التفضيلي	١,٠٠٠	٠.٠٥	١٠٢,٨٠٠	٠.٤٠	١٠٢.٨٠	١٠٢.٨٠
المجموع	٢,١٢٤,٥٩٧	١٠٠	٢٥,٤٨٨,٤٠٢	١٠٠	-	-

٩-٢ شهادات إيداع عالمية

الكمية	إستحقاق	إقفال تموز ٢٠١٢		إقفال آب ٢٠١٢	
		سعر	فائدة	سعر	فائدة
٣٠٠ مليون \$	١٤/١٢/٢٠١٢	١٠١.٩٩	٢.٠٨%	١٠١.٧٧	١.٠٨%
٢٠٠ مليون \$	٢٥/٠٤/٢٠١٥	١١٨.٠٤	٣.٠٥%	١١٨.٠١	٢.٨٦%

بنك البحر المتوسط (٧ سنوات)

مصرف لبنان (١٠ سنوات)

٣-٩ سندات دين المصارف بالعملات الأجنبية

إقفال آب ٢٠١٢			إقفال تموز ٢٠١٢			إستحقاق	الكمية	Eurobonds
هامش	فائدة %	سعر	هامش	فائدة %	سعر			
٤٩٤	٥.١٩	١٠٣.٠٩	٤٩٥	٥.١٧	١٠٣.٢٨	٣٠/٠٦/٢٠١٤	٤٠ مليون \$	(سنوات ٥) Euro Notes BEMO

٤-٩ أدوات مالية مختلفة

% التغيير	معدل السعر	إقفال آب ٢٠١٢	معدل السعر	إقفال تموز ٢٠١٢	
-٨.٣٥	١٢.٤٠	١٢.٣٠ - ١٢.٥٠ \$	١٣.٥٣	١٣.٥٠ - ١٣.٥٥ \$	GDR (سوليدير)
-٠.٣٩	٧.٧٥	٧.٥٠ - ٨.٠٠ \$	٧.٧٨	٧.٧٥ - ٧.٨٠ \$	GDR (لبنان والمهجر)
-١.٦٧	٥.٩٠	٥.٨١ - ٦.٠٠ \$	٦.٠٠	٥.٩٠ - ٦.١٠ \$	GDR (عوده - سردار)
٠.٠٠	٨٥.٠٠	... - ٨٥.٠٠ \$	٨٥.٠٠	... - ٨٥.٠٠ \$	GDR (بيبلوس)

