



( )

% . % .

%

% . % .

% . % .

% . % .

% . % .

% . % .

% . % .

%) .( -) % . ( +) % .

%) .( -) % . M<sup>3</sup>

% . % .

% . % .

% . % .

% . % .

% . % .

% . % .

% . % .

% . % .

% . % .

% . % .

% . % .

% . % .

% . % .



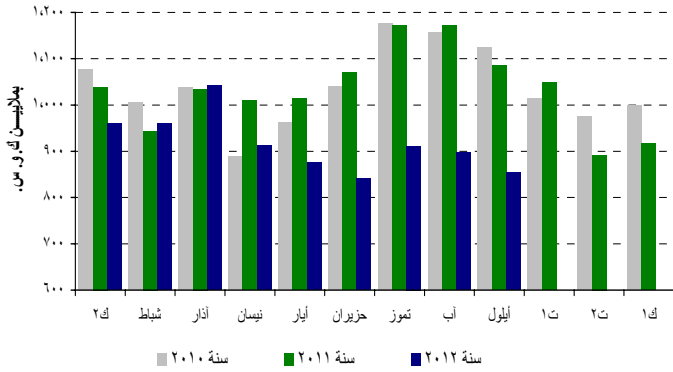


							( )	
-	-	-	-	-	10-		( )	
..	..	..	..	..	..	..	(%)	
						**	(%)	
.. -	.. -	..	..	..	..	.. -	(%)	
							**	( )
..	..	..	..	..	..	..	(%)	
							**	( )
..	..	..	..	..	..	..	(%)	
							**	( )
..	..	..	..	..	..	..	(%)	
							**	( )
..	..	..	..	..	..	..	(%)	
							**	( )
..	..	..	..	..	..	..	(%)	
							*	( )
..	..	..	..	..	..	..	(%)	
							( )	
.. -	.. -	.. -	.. -	.. -	..	.. -	(%)	
							***	( )
..	..	..	..	..	..	..	(%)	
							**	( )
..	..	..	..	..	..	..	(%)	
							-	
..	..	..	..	..	..	..	(%)	
							-	
..	..	..	..	..	..	..	(%)	
							-	
..	..	..	..	..	..	..	(%)	
							( )	-
..	..	..	..	..	..	..	(%)	
							**	*

// \*\*\* . \*\* . \*

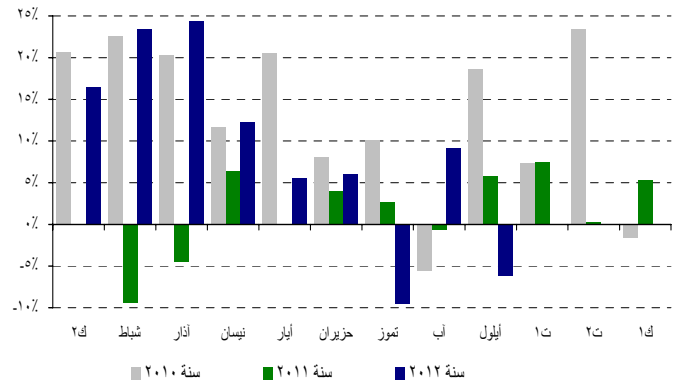
%

الإنتاج الشهري للكهرباء (شبكة كهرباء لبنان)



% . % .  
 % . % . % .  
 % .  
 % . % .

حركة المسافرين عبر المطار



% .  
 % .  
 % . % .

( )

% - % -

% . % . % .  
 .% . % .  
 :

( )

% - % -

( )

% - % -

( )

% - % -

M<sup>3</sup> % .

% .

% . % .

( )



% . : % . % .

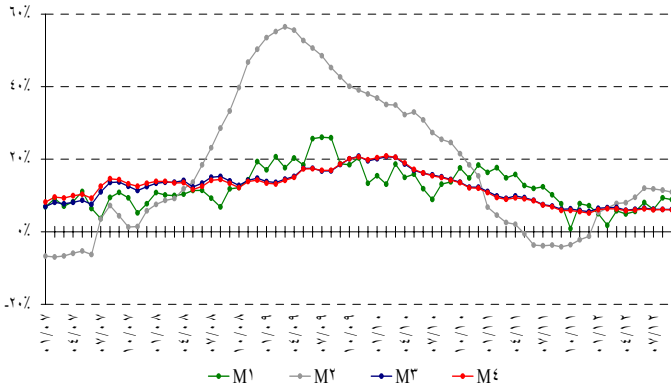
% . % .

% .

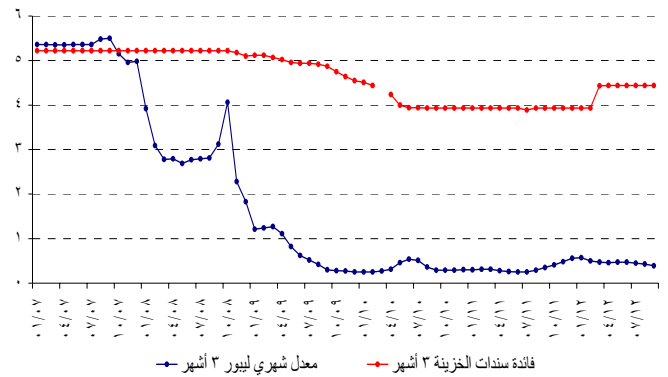
(-) % . (+) % .  
( )

(-) % .  
(-) % .

التغيرات في الكتلة النقدية



الهامش بين سندات الخزينة لثلاثة أشهر والليبور



(Libor Rate)

% . % . % .

% . % .

(Repo Rate)

% .

% . % .

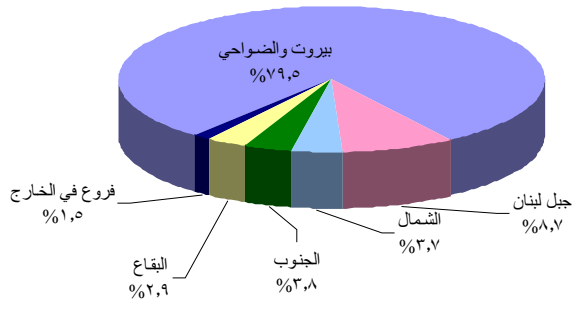
% .



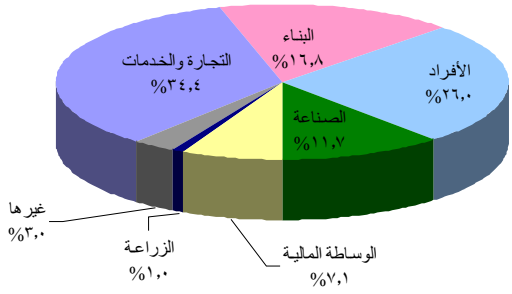
Table with multiple rows and columns containing percentages and symbols (dots, squares, dashes).

Table with multiple rows and columns containing percentages and symbols (dots, squares, dashes).


توزع التسليفات على المناطق



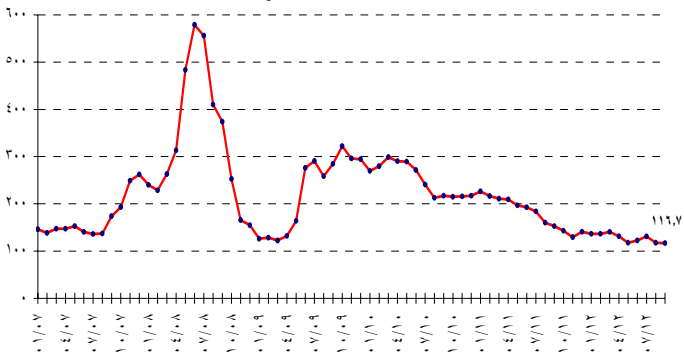
توزع التسليفات على القطاعات



## Market-Value-Weighted Index




Market-Value-Weighted Index  
مؤشر القيمة السوقية المرجح



( ) ( ) ( )



%



%

( \$ ) ( )

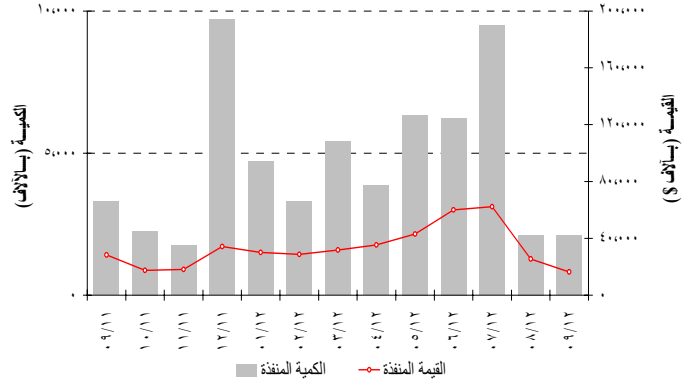
\$	" "
\$	" "
\$	"H"
\$	
\$	
\$	" "
\$	" "
\$	"F"
\$	" "
\$	" "
\$	
\$	

" "

%

%

نشاط الأسهم المدرجة في بورصة بيروت

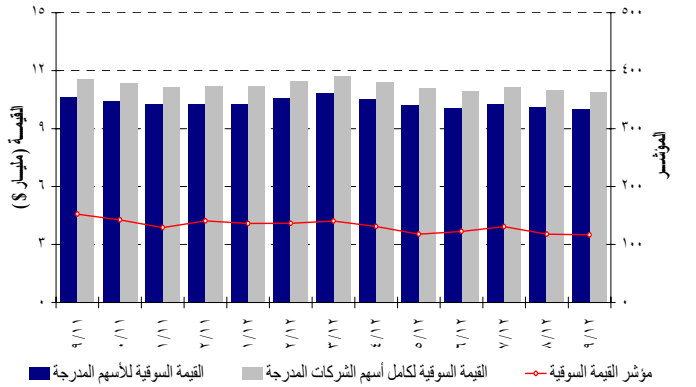


(GDR)

% %

% %

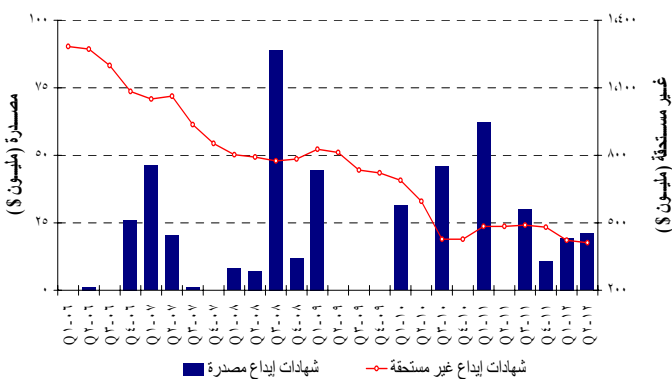
تطور المؤشر والقيمة السوقية لبورصة بيروت



( )

//

تطور شهادات الإيداع المصدرة وغير المستحقة



%

%

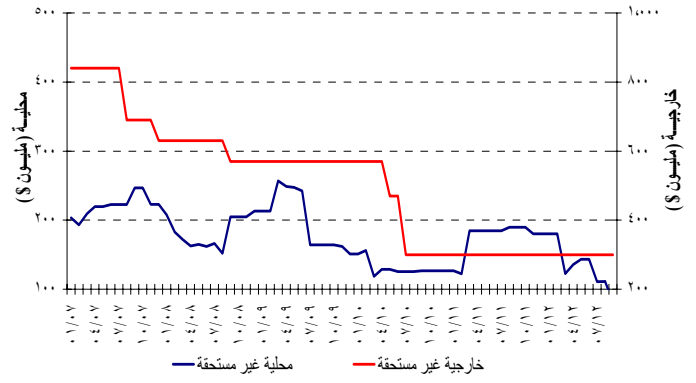


( )

( )

%

### الإصدارات غير المستحقة لشهادات الإيداع المحلية والخارجية



%

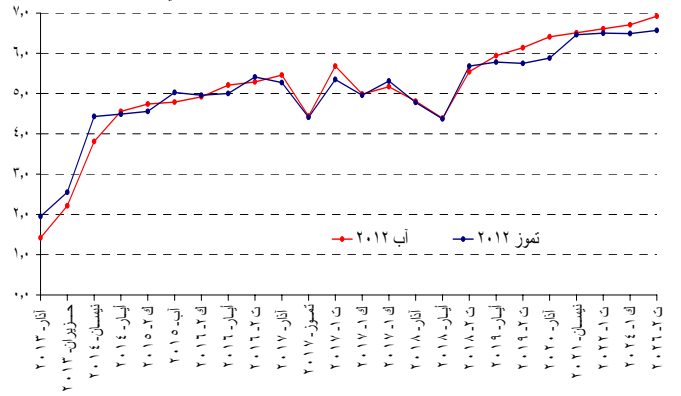
//

%

//

%

### منحى مردود السندات السيادية اللبنانية بالدولار الأمريكي





%			% / /			( )	
.	.	.	.	.	/ /	(	)
.	.	.	.	.	/ /	(	)
-	-	-	-	-	/ /	(	. )
.	.	.	.	.	/ /	(	. )
.	.	.	.	.	/ /	(	. )
.	.	.	.	.	/ /	(	)
-	-	-	-	-	/ /	(	. )
-	-	-	-	-	/ /	(	)
-	-	-	-	-	/ /	(	. )
.	.	.	.	.	/ /	(	)
-	-	-	-	-	/ /	(	. )
.	.	.	.	.	/ /	(	)
.	.	.	.	.	/ /	(	)
.	.	.	.	.	/ /	(	)
.	.	.	.	.	/ /	(	)
.	.	.	.	.	/ /	(	)
.	.	.	.	.	/ /	(	)
.	.	.	.	.	/ /	(	)
.	.	.	.	.	/ /	(	)
-	.	.	-	.	/ /	(	)
.	.	.	.	.	/ /	(	)
.	.	.	.	.	/ /	(	. )
.	.	.	.	.	/ /	(	)
.	.	.	.	.	/ /	(	)
.	.	.	.	.	/ /	(	)
-	-	-	-	-	/ /	(	)
.	.	.	.	.	/ /	(	)
.	.	.	.	.	/ /	(	)
.	.	.	.	.	/ /	(	)
.	.	.	.	.	/ /	(	)
.	.	.	.	.	/ /	(	)
.	.	.	.	.	/ /	(	)
.	.	.	.	.	/ /	(	. )
.	.	.	.	.	/ /	(	)
.	.	.	.	.	/ /	(	)
.	.	.	.	.	/ /	(	)
.	.	.	-	-	/ /	(	)
.	.	.	.	.	/ /	(	)

## ١- الوضع النقدي

(في نهاية الفترة، بمليارات الليرات)

كانون ١	آب	أيلول	كانون ١	آب	أيلول	
٢٠١٠	٢٠١١	٢٠١١	٢٠١١	٢٠١١	٢٠١٢	
٢٧١٢.٩	٢٨٥٢.٧	٢٦٥٤.٢	٢٨٩١.٠	٢٨٧٩.٢	٢٧٦٦.٢	أوراق نقدية متداولة
٣٠١٥.٤	٣٠٥١.٢	٣١٥٠.٦	٣٢٤٧.٤	٣٥٧٦.٩	٣٥٥٣.٢	ودائع تحت الطلب بالليرة
<b>٥٧٢٨.٣</b>	<b>٥٩٠٣.٨</b>	<b>٥٨٠٤.٨</b>	<b>٦١٣٨.٤</b>	<b>٦٤٥٦.١</b>	<b>٦٣١٩.٤</b>	<b>M١</b>
٥٣٦٧٣.٥	٥٠٤٠٣.٢	٥١٠٠٠.٦	٥٢٥٠٤.٧	٥٦٣٠٢.٦	٥٦٧٠٤.٣	ودائع أخرى بالليرة
<b>٥٩٤٠١.٩</b>	<b>٥٦٣٠٧.١</b>	<b>٥٦٨٠٥.٤</b>	<b>٥٨٦٤٣.٠</b>	<b>٦٢٧٥٨.٧</b>	<b>٦٣٠٢٣.٦</b>	<b>M٢</b>
٧٩٢٩٢.٨	٨٦٨٣٦.٨	٨٦٩٧٢.٨	٨٧٦٣٩.٧	٨٩٢٩١.٩	٨٩٦٦٦.٨	ودائع بالعملة الاجنبية
٢١٥.١	٣٧٧.٢	٣٧٩.٨	٢٩٢.٩	٣٢٦.٤	٣١٦.١	سندات دين
<b>١٣٨٩٠.٩</b>	<b>١٤٣٥٢١.٠</b>	<b>١٤٤١٥٧.٩</b>	<b>١٤٦٥٧٥.٦</b>	<b>١٥٢٣٧٧.١</b>	<b>١٥٣٠٠٦.٦</b>	<b>M٣</b>
<b>١٤٦٨٢٠.٨</b>	<b>١٥١٣٤٨.٠</b>	<b>١٥١٩٥٩.٩</b>	<b>١٥٤٣٦٤.٦</b>	<b>١٦٠٦٠٥.١</b>	<b>١٦١٠٨٩.٦</b>	<b>*M٤</b>
٦٦٥٣٥.٧	٧٠٦٢٦.٧	٦٧٤٧٠.٣	٦٥٤٦٣.٧	٦٣٧٥١.٢	٦٥٤٣٩.١	ديون صافية على الخارج
٤٨٨٧٨.١	٤٨٧٧٦.٠	٤٩٩١٣.٠	٥٠٩٠٩.١	٥٣٢١٨.٦	٥٣٥١٠.٢	ديون صافية على القطاع العام
١١١٧٠.٢-	١٦٩٥١.٤-	١٤٣٣٧.٠-	١٣٢٨٤.٧-	١٤٦١٨.١-	١٦٣٨٠.٧-	فروقات قطع
٤٧٨٢٨.٧	٥٢٥٦٨.٢	٥٢٣٦٢.٨	٥٤١٦٣.٨	٥٧٥١٩.٠	٥٨١٠٢.٣	ديون على القطاع الخاص
١٣١٦٢.٦-	١١٤٩٨.٤-	١١٢٥١.١-	١٠٦٧٦.٣-	٧٤٩٣.٥-	٧٦٦٤.٣-	مطلوبات اخرى من الجهاز المصرفي (صافية)
<b>١٣٨٩٠.٩</b>	<b>١٤٣٥٢١.٠</b>	<b>١٤٤١٥٧.٩</b>	<b>١٤٦٥٧٥.٦</b>	<b>١٥٢٣٧٧.١</b>	<b>١٥٣٠٠٦.٦</b>	<b>المجموع</b>

\* M٤ = M٣ + سندات الخزينة لدى القطاع غير المصرفي؛ M٤ و M٣ تشمل سندات دين ابتداء من شهر تموز ١٩٩٦.

## ١-١ الموجودات والالتزامات تجاه القطاع الخارجي

(في نهاية الفترة، بملايين الدولارات)

كانون ١	آب	أيلول	كانون ١	آب	أيلول	
٢٠١٠	٢٠١١	٢٠١١	٢٠١١	٢٠١١	٢٠١٢	
٤٣٩٣٩.٤	٤٩٦٤٨.٩	٤٧٩٥٤.٣	٤٧٥٧٤.٢	٥١٤٤٧.٣	٥٢٣٨٧.٢	مصرف لبنان
١٣٠١٠.٠	١٦٧٤٥.٥	١٥٠٧٠.٧	١٤٤٠٠.٧	١٥٣٠٩.٨	١٦٤٢٣.٩	- ذهب
٣١١٦٣.٣	٣٣١٢٧.٢	٣٣١٠٧.١	٣٣٣٩١.٦	٣٦٣٥٤.٠	٣٦١٨٠.٠	- الاحتياطي من العملات الأجنبية
٢٣٣.٩	٢٢٣.٧	٢٢٣.٥	٢١٨.١	٢١٦.٥	٢١٦.٧	- التزامات خارجية
<b>٢٧٤١.٧</b>	<b>٣١٣.٥-</b>	<b>٧١٥.٢-</b>	<b>١٥٧٩.٦-</b>	<b>٤٥٤٦.٨-</b>	<b>٤٣٩٠.٩-</b>	<b>مصارف تجارية</b>
١٥٨٤٣.٨	١٥٢٦٩.٤	١٤٩٢٨.٢	١٤٦٢٩.٨	١٢٨٧٤.٧	١٣٣٥٧.٦	- ديون على مصارف غير مقيمة
٤٦١٣.١	٥٦٢٥.٣	٥٦٢٦.٦	٥١٥٠.٢	٥٢٠٨.٥	٥٣٤٧.٧	- ديون على غير المقيمين
٥٢٧٠.٤	٥٧٤٢.٧	٥٦٩٢.٩	٥٧١٦.٧	٥٨٨٣.٨	٥٩٨٦.٦	- موجودات خارجية أخرى
٤٥٠٠.٦	٦٤٥٨.٦	٦٥٤٦.٥	٥٨١٣.٤	٥٦٥٩.٠	٦١٠٠.١	- التزامات تجاه المصارف غير المقيمة
١٨٤٨٥.٠	٢٠٤٩٢.٣	٢٠٤١٦.٤	٢١٢٦٢.٩	٢٢٨٥٤.٨	٢٢٩٨٢.٦	- ودائع غير المقيمين
<b>٢٤٩.٤-</b>	<b>٢٦٥.٨-</b>	<b>٢٧٧.٤-</b>	<b>١٦٢.٧-</b>	<b>١١٨.٥-</b>	<b>١١٦.٧-</b>	<b>مصارف التسليف المتوسط والطويل الاجل</b>
٤٠٦.٩	٣٨١.٤	٣٥٩.٨	٣٥٠.٨	٣٤٢.٠	٣٤١.٣	- ديون على القطاع الخارجي
٦٥٦.٤	٦٤٧.١	٦٣٧.٢	٥١٣.٥	٤٦٠.٦	٤٥٨.١	- التزامات تجاه القطاع الخارجي

٢-١ ودائع القطاع الخاص لدى المصارف التجارية

(في نهاية الفترة، بمليارات الليرات)

	أيلول ٢٠١٢	آب ٢٠١٢	كانون ٢٠١١	أيلول ٢٠١١	آب ٢٠١١	كانون ٢٠١٠
ودائع المقيمين	١٤٨٨٩٤.٢	١٤٨١٩٧.٠	١٤٢٣٨٥.٤	١٤٠١٦٠.٦	١٣٩٣٨٢.٤	١٣٣٧٤٣.٤
ودائع المقيمين بالليرة	٥٩٧٤٥.٨	٥٩٤٠٥.٩	٥٥٣٨٨.٧	٥٣٨٣٤.٤	٥٣١٤٢.٧	٥٥٠٣٦.٧
ودائع المقيمين بالعملة الاجنبية	٨٩١٤٨.٤	٨٨٧٩١.١	٨٦٩٩٦.٧	٨٦٣٢٦.٢	٨٦٢٣٩.٧	٧٨٧٠٦.٨
ودائع غير المقيمين	٣٤٦٤٦.٢	٣٤٤٥٣.٦	٣٢٠٥٣.٩	٣٠٧٧٧.٧	٣٠٨٩٢.٢	٢٧٨٦٦.٢
ودائع غير المقيمين بالليرة	٤٨٩٥.٥	٤٧٧٤.٩	٤٠٥٦.٦	٣٨٤٩.٩	٣٧٩٦.٦	٤٣٧٣.٦
ودائع غير المقيمين بالعملة الاجنبية	٢٩٧٥٠.٨	٢٩٦٧٨.٧	٢٧٩٩٧.٣	٢٦٩٢٧.٩	٢٧٠٩٥.٦	٢٣٤٩٢.٦
مجموع الودائع بالليرة	٦٤٦٤١.٣	٦٤١٨٠.٨	٥٩٤٤٥.٣	٥٧٦٨٤.٣	٥٦٩٣٩.٣	٥٩٤١٠.٣
مجموع الودائع بالعملة الاجنبية	١١٨٨٩٩.٢	١١٨٤٦٩.٧	١١٤٩٩٤.٠	١١٣٢٥٤.١	١١٣٣٣٥.٣	١٠٢١٩٩.٤
المجموع العام	١٨٣٥٤٠.٤	١٨٢٦٥٠.٦	١٧٤٤٣٩.٣	١٧٠٩٣٨.٤	١٧٠٢٧٤.٦	١٦١٦٠٩.٦

٣-١ نتائج الميزان التجاري وميزان المدفوعات

(بملايين الدولارات)

ميزان المدفوعات**	المصارف	مصرف لبنان	الميزان التجاري*	الصادرات (فوب)	الواردات (سيف)
١٩٩٦.٢-	٤٢٦٦.٩-	٢٢٧٠.٧	١٥٨٩٢.٨-	٤٢٦٥.٥	٢٠١٥٨.٣
٥٦٣.٨	٦٧٢.٢	١٠٨.٤-	١١٦٠.٣-	٤١٠.٩	١٥٧١.٣
٣٠٧.٣-	٩١٠.١-	٦٠٢.٨	١٢٦٣.٤-	٤١٥.٥	١٦٧٨.٩
٤٥٠.٨-	٢١٤٣.٣-	١٦٩٢.٥	١٣٥٦.١-	٣٦٣.٢	١٧١٩.٣
٣٠١.٧-	٤١٨.٠-	١١٦.٣	١٤٤٥.٣-	٣٣٤.٢	١٧٧٩.٥
٦٩١.٥	٦١١.٦	٧٩.٩	١٣٢٧.٢-	٣٣٧.٧	١٦٦٤.٩
					٢٠١٢
٢٨٩.٨-	١٨٦.٨-	١٠٣.٠-	١١٠٦.٢-	٣٤٧.٧	١٤٥٣.٨
١٣٤.١-	١٠٧.٥-	٢٦.٦-	٢٣٦٩.٧-	٤٢٩.٢	٢٧٩٨.٩
٥٠.٧	١٩٦.٢-	٢٤٦.٩	١٣٤٥.٨-	٣٧٦.٨	١٧٢٢.٦
٥٤٣.٠-	١٣٣٧.٧-	٧٩٤.٧	١٢٢٩.٢-	٣١٨.٦	١٥٤٧.٨
٨١.٥-	٦٥.٣-	١٦.٢-	١٢٩٠.٤-	٣٥٤.٦	١٦٤٥.٠
٢٣.٤-	٢٧٥.٨-	٢٥٢.٤	١٣٦٧.٦-	٣٤٥.٤	١٧١٣.٠
٣٢١.٧-	٨٣.٩-	٢٣٧.٨-	١٤٢٢.٠-	٣١٦.٦	١٧٣٨.٦
٤٩٦.٧-	٦١٦.١-	١١٩.٤	١٤٤٢.٦-	٣٣٩.٢	١٧٨١.٨
٩٢.٢-	١٦٩.٧	٢٦١.٩-	١١٥٨.٨-	٤٧٠.٧	١٦٢٩.٥

\* هذه الأرقام قابلة للتصحيح.

\*\* بعد تصحيح فروقات القطع الناتجة عن تغير سعر صرف الدولار نسبة الى بقية العملات.

يتم منذ عام ١٩٩٥ احتساب الموجودات الخارجية الصافية للمصارف المتخصصة والمؤسسات المالية .

٢- ميزانية مصرف لبنان  
( في نهاية الفترة، بمليارات الليرات )

أيلول ٢٠١٢	آب ٢٠١٢	كانون ٢٠١١	أيلول ٢٠١١	آب ٢٠١١	كانون ٢٠١٠
<b>الموجودات</b>					
٦٩٩٦١.٩	٦٧٦٠٤.٥	٦٨١٦٢.٥	٦٨٨٧٤.٢	٧١٤٢٥.٤	٦٢٧٢٣.٦
٢٤٧٥٩.٠	٢٣٠٧٩.٦	٢١٧٠٩.٠	٢٢٧١٩.١	٢٥٢٤٣.٨	١٩٦١٢.٥
٤٥٢٠٢.٩	٤٤٥٢٤.٩	٤٦٤٥٣.٤	٤٦١٥٥.١	٤٦١٨١.٦	٤٣١١١.١
٠.٠	٠.٠	٠.٠	٠.٠	٠.٠	٠.٠
٣٧٨.٢	٣٦٧.٤	٣٨٠.١	٣٧١.١	٣٤٩.٣	٣٤٩.٩
٢٣٨٨.٧	٢٣٨٧.٤	٢٠٤٧.٢	٢٠٢٧.٦	٢١٢٨.٠	١١٢٢.٣
٥١.٧	٥١.٧	٥١.٧	٥٣.١	٤٤.١	١٤.٠
٨٥.٩	٨٥.٥	١٣٩.٨	١٦٧.٣	١٦٦.٦	٢١٨.١
٢٤٩٦٧.٦	٢٥٢٩٣.٦	١٩٨٤٦.٩	١٩٥٩٥.٣	٢٠٤٧٢.٦	١٧٦٨١.٢
٣٨٦.٩	٣٨٧.٩	٣٥٧.٧	٣٤٨.١	٣٥٦.٠	٤٠٣.٩
١٨٤٢٢.١	١٨٠٩٩.١	١٤٩٨٦.٥	١٥٢٤٢.٨	١٤٧٢١.٤	١١٨٦٧.٨
<b>١١٦٦٤٣.٠</b>	<b>١١٤٢٧٧.١</b>	<b>١٠٥٩٧٢.٣</b>	<b>١٠٦٦٧٩.٦</b>	<b>١٠٩٦٦٣.٤</b>	<b>٩٤٣٨٠.٨</b>
<b>المطلوبات</b>					
٣٢٥٦.٠	٣٣٢٠.٢	٣٢٨٣.٣	٣١٠٤.٢	٣٢٩٢.٤	٣٠٨٨.٣
٧٥٤٣٨.٠	٧٥٢٩٧.٥	٦٨٧٨٧.٩	٦٥٥٤٥.٧	٦٧٠٧٤.٨	٥٧٣٦٥.٩
٩٨٥.٥	٩٣٢.٤	٩٦٣.٨	٩٢١.٩	٨٦٣.٣	٢١٩٣.٢
٤٤.٦	٤٢.٠	٤٢.٤	٤١.٥	٤٥.٥	٤٥.٢
٨٩٣٢.١	٨٧٣٤.٠	٧٩٨٤.٦	١٠٣٠٢.٤	٩١٧١.٦	٩٣١١.٧
١٦٣٨٠.٧	١٤٦١٨.١	١٣٢٨٤.٧	١٤٣٣٧.٠	١٦٩٥١.٤	١١١٧٠.٢
٣٢٦.٧	٣٢٦.٣	٣٢٨.٨	٣٣٧.٠	٣٣٧.٣	٣٥٢.٦
٢٢٠١.٨	٢٢٠١.٢	٢٥٠٣.٣	٢٥٠٣.٠	٢٥٠٢.٦	٢٥٠٣.٠
٣٠١٥.٠	٣٠١٥.٠	٤٥٥٥.٨	٤٢١١.١	٤٢١١.١	٤٢٧٩.٣
٤٤٩٥.٢	٤٤٩٥.٢	٤٥٥٥.٨	٤٢١١.١	٤٢١١.١	٤٢٧٩.٣
١٥٦٧.٥	١٢٩٥.٠	١٢٢٢.٦	٢٣٦٠.٧	٢١٩٨.٤	١٠٥٦.٥
<b>١١٦٦٤٣.٠</b>	<b>١١٤٢٧٧.١</b>	<b>١٠٥٩٧٢.٣</b>	<b>١٠٦٦٧٩.٦</b>	<b>١٠٩٦٦٣.٤</b>	<b>٩٤٣٨٠.٨</b>

٣- الميزانية الموحدة للمصارف التجارية  
( في نهاية الفترة، بمليارات الليرات )

أيلول ٢٠١٢	آب ٢٠١٢	كانون ٢٠١١	أيلول ٢٠١١	آب ٢٠١١	كانون ٢٠١٠
<b>الموجودات</b>					
٧٨٩٦٧.٥	٧٨٧٥٢.٩	٧١٥٣٥.٤	٦٧٩٠٧.٩	٧٠٥٥٣.٢	٦١١٥٣.٥
٤٨٩.٩	٤٤١.٠	٣٩٢.٣	٤٥٠.٠	٤٣٩.٧	٣٧٥.٤
٧٨٤٧٧.٦	٧٨٣١٢.٠	٧١١٤٣.١	٦٧٤٥٧.٨	٧٠١١٣.٤	٦٠٧٧٨.٢
٥٥٦٩٢.٥	٥٥٠٤٤.٦	٥١٥٩٤.٤	٤٩٩٥١.٦	٥٠١٨٧.٢	٤٥٧٠٢.١
١٤٣٦١.٠	١٤١٨٧.٤	١٢٨٢٠.٥	١٢٢٤٨.١	١٢٠٩٥.٩	١٠٣٨١.٦
٤١٣٣١.٠	٤٠٨٥٧.١	٣٨٧٧٣.٩	٣٧٧٠٣.٥	٣٨٠٩١.٣	٣٥٣٢٠.٥
٤٥٢٤٢.٤	٤٥٠٩٥.٣	٤٤٠٥٥.١	٤٥٠٢٥.٨	٤١٧٣٤.٣	٤٤١٩٢.٣
٣٧٢٢٣.٠	٣٦١٣٠.٣	٣٨٤٣٦.٣	٣٩٥٦٨.٣	٤٠١٥٥.٩	٣٨٧٨٣.٩
٥١٩١.٧	٥١٦٩.٩	٥١٣٠.٨	٥٠٥٨.٠	٥٠٠٥.٥	٤١٨٧.٦
١٣٣٥.٢	١٤٨٤.٠	١١٦٦.٢	١١٦٠.٣	٤٨٢.١	٣٣٥.٣
<b>٢٢٣٦٥٢.٢</b>	<b>٢٢١٦٧٧.٠</b>	<b>٢١١٩١٨.٢</b>	<b>٢٠٨٦٧٢.٠</b>	<b>٢٠٨١١٨.١</b>	<b>١٩٤٣٥٤.٧</b>
<b>المطلوبات</b>					
١٤٨٨٩٤.٢	١٤٨١٩٧.٠	١٤٢٣٨٥.٤	١٤٠١٦٠.٦	١٣٩٣٨٢.٤	١٣٣٧٤٣.٤
٣٥٠٦.٦	٣٥١٧.٣	٣٢٠٠.٦	٣١٠٣.٨	٣٠٠٥.٢	٢٩٥٠.٨
٥٦٢٣٩.٢	٥٥٨٨٨.٦	٥٢١٨٨.١	٥٠٧٣٠.٦	٥٠١٣٧.٤	٥٢٠٨٥.٨
٨٩١٤٨.٤	٨٧٩٩١.١	٨٦٩٩٦.٧	٨٦٣٢٦.٢	٨٦٢٣٩.٧	٧٨٧٠٦.٨
٣٤٥٠.٧	٣١٣٩.٢	٢٩٩٩.١	٢٥٧٤.٧	٢٤٢٧.١	٢١٠٧.٤
٣٤٦٤٦.٢	٣٤٤٥٣.٦	٣٢٠٥٣.٩	٣٠٧٧٧.٧	٣٠٨٩٢.٢	٢٧٨٦٦.٢
٩١٩٦.٠	٨٥٣١.٠	٨٧٦٣.٧	٩٨٦٨.٨	٩٧٣٦.٣	٦٧٨٤.٧
٦٥٠.٩	٦٦١.٢	٦٦١.٤	٧٣٦.٩	٧٢٧.٧	٤١١.٨
١٧٩٢٦.٦	١٧٩١٧.٣	١٦٦٦١.٥	١٥٦٤٢.٧	١٥٧٠٤.٨	١٣٩٠١.٠
٨٨٨٧.٥	٨٧٧٧.٨	٨٨٩٣.٢	٨٩١٠.٤	٩٢٤٧.٦	٩٥٤٠.٢
<b>٢٢٣٦٥٢.٢</b>	<b>٢٢١٦٧٧.٠</b>	<b>٢١١٩١٨.٢</b>	<b>٢٠٨٦٧٢.٠</b>	<b>٢٠٨١١٨.١</b>	<b>١٩٤٣٥٤.٧</b>

٤-١ معدلات الفائدة : المصارف التجارية

(بالنسبة المئوية)

معدل ليبور ٣ أشهر	معدلات مدينة ودائنة (دولار)					فائدة الاقراض بين المصارف (ل.ل.) السعر في نهاية الفترة	معدلات مدينة ودائنة ( ل . ل . )					الفترة
	متوسط المعدلات الدائنة	إدخار و حسابات لأجل	إدخار تحت الطلب	حسابات شيكات و حسابات جارية	الحسم والسلفات		متوسط المعدلات الدائنة	إدخار و حسابات لأجل	إدخار تحت الطلب	حسابات شيكات و حسابات جارية	الحسم والسلفات	
												٢٠١١
٠.٢٥	٢.٨١	٣.٢٩	٠.٩٢	٠.٣٤	٦.٩٨	٢.٧٥	٥.٦٢	٥.٩٤	٢.٩٢	١.١٢	٧.٥٩	حزيران
٠.٢٥	٢.٨٦	٣.٢٩	٠.٩٧	٠.٣٠	٧.٠٣	٢.٧٥	٥.٥٩	٥.٨٧	٢.٦٤	٠.٩٧	٧.٣٣	تموز
٠.٢٩	٢.٨٠	٣.٢٢	٠.٩٣	٠.٣١	٧.١٦	٣.٠٠	٥.٥٣	٥.٨١	٢.٦٢	٠.٩٢	٧.٥٣	آب
٠.٣٥	٢.٨٤	٣.٢٦	٠.٩١	٠.٣٥	٦.٩٢	٣.٠٠	٥.٥٨	٥.٨٥	٢.٧٢	٠.٩٦	٧.٣٧	أيلول
٠.٤١	٢.٨٢	٣.٢٣	٠.٨٨	٠.٣٦	٧.١٠	٢.٧٥	٥.٦٠	٥.٨٤	٢.٩٠	٠.٩٢	٧.٢٧	تشرين ١
٠.٤٨	٢.٨٤	٣.٢٦	٠.٨٧	٠.٣٨	٦.٩٩	٢.٧٥	٥.٥٩	٥.٨٤	٢.٧٣	٠.٩٤	٧.٣١	تشرين ٢
٠.٥٦	٢.٨٣	٣.٣١	٠.٩٣	٠.٤٤	٧.٠٢	٢.٧٥	٥.٦٣	٥.٩١	٢.٧٣	١.٠٥	٧.٣٨	كانون ١
												٢٠١٢
٠.٥٧	٢.٨٧	٣.٢٨	٠.٨٨	٠.٤١	٦.٩٩	٢.٧٥	٥.٦٠	٥.٨٦	٢.٨٤	٠.٩٣	٧.١٩	كانون ٢
٠.٥٠	٢.٨٧	٣.٣٠	١.٢٨	٠.٤٨	٧.١٣	٢.٧٥	٥.٤٧	٥.٧٤	٢.٧١	١.١٢	٧.٠٧	شباط
٠.٤٧	٢.٨٣	٣.٢٧	٠.٨٨	٠.٤٧	٧.٠٦	٢.٧٥	٥.٤٦	٥.٧٧	٢.٥٩	٠.٩١	٧.١٦	آذار
٠.٤٦	٢.٨٤	٣.٢٧	١.٢٢	٠.٤٧	٧.١٠	٢.٧٥	٥.٤٢	٥.٧٢	٢.٢٧	١.٠٢	٧.٤٩	نيسان
٠.٤٧	٢.٨٣	٣.٢٦	١.٢٠	٠.٤٤	٧.١٢	٢.٧٥	٥.٤٩	٥.٧٩	٢.٤١	٠.٩٨	٧.٣٤	أيار
٠.٤٧	٢.٧٨	٣.٢٥	٠.٨٥	٠.٣١	٧.١٥	٢.٧٥	٥.٤٥	٥.٧٥	٢.٥٠	١.٠٦	٧.٤٤	حزيران
٠.٤٥	٢.٨٤	٣.٢٧	١.٢٦	٠.٣٣	٧.١٩	٢.٧٥	٥.٤٥	٥.٧٥	٢.٤٤	١.٠٢	٧.٢٤	تموز
٠.٤٣	٢.٨٤	٣.٢٩	١.١٠	٠.٢٧	٧.٢٦	٢.٧٥	٥.٥١	٥.٨٣	٢.٢٢	٠.٩٦	٧.٢٧	آب
٠.٣٩	٢.٨٣	٣.٣٠	٠.٨٣	٠.٣١	٧.١٦	٢.٧٥	٥.٤٣	٥.٧٣	٢.٥٠	١.١١	٧.٣٠	أيلول

٤-٢ سندات الخزينة ومعدلات الفائدة

(في نهاية الفترة، بالنسبة المئوية)

هامش الفوائد بين سندات الخزينة لثلاثة أشهر والليبور

كانون ١	تشرين ٢	تشرين ١	أيلول	آب	تموز	حزيران	أيار	نيسان	آذار	شباط	كانون ٢	
٤.٣٠	٤.٣٧	٤.٤٧	٤.٥٧	٤.٥٠	٤.٤٢	٤.٣٢	٤.١٤	٣.٩١	٣.٨٠	٣.٨٨	٣.٩١	٢٠٠٩
٣.٦٣	٣.٦٤	٣.٦٤	٣.٦٤	٣.٥٧	٣.٤٣	٣.٤٠	٣.٥٤	٣.٩٣	٤.١٧	٤.١٩	٤.٢٦	٢٠١٠
٣.٣٧	٣.٤٥	٣.٥٢	٣.٥٨	٣.٦٤	٣.٦٨	٣.٦٨	٣.٦٧	٣.٦٥	٣.٦٢	٣.٦٢	٣.٦٣	٢٠١١
			٤.٠٥	٤.٠١	٣.٩٩	٣.٩٧	٣.٩٧	٣.٩٨	٣.٩٦	٣.٤٣	٣.٣٦	٢٠١٢

معدلات الفائدة على سندات الخزينة

فائدة الريو	٣٦ شهراً	٢٤ شهراً	سنة	٦ أشهر		٣ أشهر		الفترة
	فائدة القسيمة	فائدة القسيمة	الفائدة الفعلية	الفائدة الاسمية	الفائدة الاسمية الفعلية	الفائدة الاسمية الفعلية		
١٠.٠٠	٧.١٠	٦.٣٢	٥.٧٣	٥.٤٢	٥.٧٢	٥.٥٦	٤.٥٥	٢٠٠٩
١٠.٠٠	٥.٩٤	٥.٣٤	٤.٨١	٤.٥٩	٤.٥٢	٤.٤٢	٣.٩٣	٢٠١٠
								٢٠١١
١٠.٠٠	٥.٩٤	٥.٣٤	٤.٨١	٤.٥٩	٤.٥٠	٤.٤٠	٣.٩٣	أيلول
١٠.٠٠	٥.٩٤	٥.٣٤	٤.٨١	٤.٥٩	٤.٥٠	٤.٤٠	٣.٩٣	كانون ١
								٢٠١٢
١٠.٠٠	٦.٥٠	٥.٨٤	٥.٣٥	٥.٠٨	٤.٩٩	٤.٨٧	٤.٤٤	تموز
١٠.٠٠	٦.٥٠	٥.٨٤	٥.٣٥	٥.٠٨	٤.٩٩	٤.٨٧	٤.٤٤	آب
١٠.٠٠	٦.٥٠	٥.٨٤	٥.٣٥	٥.٠٨	٤.٩٩	٤.٨٧	٤.٤٤	أيلول

حري في آذار ٢٠٠٥، إصدار لسندات خزينة استحقاق ٤ و ٥ سنوات بفائدة قسيمة ١٠.٣٠% و ١١.٣٠% على التوالي.

١-٥ عمليات المقاصة باليرة اللبنانية (العدد بالآلاف والمبالغ بمليارات الليرات)

الفترة	بيروت		جونييه		طرابلس		صيدا		زحلة		صور		المجموع	
	العدد	المبلغ	العدد	المبلغ	العدد	المبلغ	العدد	المبلغ	العدد	المبلغ	العدد	المبلغ	العدد	المبلغ
٢٠١٠	٢٩٥٤.٤	١٨٣٧٤.٧	١٨٠.٥	٥٩٢.٨	١٠٤.٢	٤١٣.٨	٧٦.٥	٣٣٩.٩	١١٤.٢	٣٥٢.٦	٨٢.٠	٣٠٠.٣	٣٥١١.٨	٢٠٣٧٤.١
٢٠١١	٣١٩٥.٧	١٩٥٢٤.٨	١٨٠.٦	٦١٢.٥	٩٤.٧	٣٨٠.٠	٧١.٥	٣٣٧.٨	١٠٧.٦	٣٣٨.٥	٧٢.٥	٢٨٨.٠	٣٧٢٢.٥	٢١٤٨١.٧
كانون ٢	٢٥٤.١	١٦٤٩.٦	١٤.٨	٦١.٢	٧.٢	٢٨.٣	٥.٤	٢٩.٧	٧.٧	٢٤.٩	٥.٦	٢٣.٢	٢٩٤.٧	١٨١٧.٠
شباط	٢٣٧.٧	١٦٢٩.٢	١٣.٦	٤٥.١	٦.٨	٢٢.٠	٥.٠	٢٦.٥	٧.٣	٢١.٢	٥.٤	٢٢.٩	٢٧٥.٧	١٧٦٦.٩
آذار	٢٧٦.٨	١٧٩٣.١	١٥.٣	٥٣.٣	٨.٠	٣٢.٣	٦.١	٣٠.١	٨.٧	٢٧.١	٦.٣	٢٥.٠	٣٢١.٢	١٩٦٠.٩
نيسان	٢٦٠.٩	١٥٩٠.٢	١٤.٨	٤٩.٨	٧.٣	٣٠.٠	٥.٨	٢٦.٨	٨.١	٢٤.٧	٦.٠	٢٧.٩	٣٠٢.٩	١٧٤٩.٣
أيار	٢٧٠.١	١٥٧٠.٩	١٥.٣	٤٦.٩	٧.٩	٣١.٦	٥.٩	٢٧.٣	٨.٦	٢٦.٧	٦.٢	٢٢.١	٣١٤.٠	١٧٢٥.٦
حزيران	٢٧٩.٧	١٥٨٠.٠	١٦.٠	٥١.٥	٨.٣	٣١.٢	٦.٤	٢٨.٧	٩.٢	٢٨.٦	٦.٤	٢٣.٣	٣٢٥.٩	١٧٤٣.٤
تموز	٢٧٩.٦	١٦٦٢.٩	١٥.٨	٥٠.٦	٨.٣	٣٥.٤	٦.٣	٣١.١	١٠.٠	٣٠.٧	٦.٤	٢٤.٣	٣٢٦.٤	١٨٣٤.٩
آب	٢٥٦.٦	١٥٠٣.٤	١٤.٦	٤٥.٧	٧.٨	٢٩.٢	٦.٠	٢٧.٩	٩.٥	٣٠.٣	٦.٠	٢٣.٩	٣٠٠.٤	١٦٦٠.٢
أيلول	٢٧٧.١	١٥٦١.٦	١٥.٧	٥٠.٨	٨.٥	٣٢.٣	٦.٣	٢٨.٥	١٠.٠	٢٩.٩	٦.٥	٢٦.٠	٣٢٤.١	١٧٢٩.١
تشرين ١	٢٧٠.٨	١٦٧٩.٩	١٥.١	٥٣.٠	٨.٣	٣٨.٧	٦.٤	٢٩.٥	٩.٧	٣٣.٥	٦.٢	٢٤.٢	٣١٦.٥	١٨٥٨.٨
تشرين ٢	٢٥٣.٣	١٤١٥.٣	١٤.٠	٤٨.٤	٧.٨	٣٠.٨	٥.٧	٢٣.٩	٩.٣	٢٩.٩	٥.٧	٢٢.٧	٢٩٥.٧	١٥٧١.٢
كانون ١	٢٧٩.١	١٨٨٨.٧	١٥.٦	٥٦.١	٨.٦	٣٨.٣	٦.٢	٢٧.٨	٩.٥	٣١.٠	٥.٩	٢٢.٦	٣٢٥.٠	٢٠٦٤.٦
٢٠١٢														
كانون ٢	٢٥٥.٣	١٧٢٠.٦	١٣.٩	٤٨.٠	٨.٠	٤١.٦	٥.٨	٢٣.٣	٨.١	٢٥.٧	٥.٤	٢٠.١	٢٩٦.٥	١٨٧٩.٣
شباط	٢٤٨.٨	١٦٠٢.٣	١٣.٠	٤٧.٢	٧.٢	٣٠.٧	٤.٨	٢١.٣	٦.٢	١٧.٩	٤.٣	١٦.٧	٢٨٤.٣	١٧٣٥.٩
آذار	٢٧٨.٥	١٦٧٣.٧	١١.٩	٤٠.٣	٨.١	٣١.٧	٤.٣	١٩.١	٦.٠	١٧.٨	٣.٣	١٣.٨	٣١٢.٢	١٧٩٦.٣
نيسان	٢٥٤.٧	١٦٤٥.٩	٥.٨	٢٢.١	٦.٠	٣٤.١	٣.٢	١٤.٧	٥.٢	١٤.٦	٢.٣	٨.٥	٢٧٧.١	١٧٤٠.٠

٢-٥ عمليات المقاصة بالعملة الاجنبية

(العدد بالوحدة والقيمة بالآلاف الدولارات)

	شباط-٢٠١١		آذار-٢٠١١		نيسان-٢٠١١		شباط-٢٠١٢		آذار-٢٠١٢		نيسان-٢٠١٢	
	العدد	القيمة	العدد	القيمة	العدد	القيمة	العدد	القيمة	العدد	القيمة	العدد	القيمة
بيروت	٥٩٢١٨٧	٣٧٩٧.٥٣	٧٠٢٦٠٦	٤٤٣٨٩٢٨	٦٥٧٤٣٤	٤١٤٦٤٥٥	٦٤٢٠٢٩	٣٩٥٧١٠٦	٧٣٥٢٢٤	٤٥٣٥٠٢٤	٦٦٨٨١٨	٤٠٧٤٣٩٥
جنيه استرليني	٢٣٦	٧٦٤١	٢٩١	٩٦١١	٢٢٧	٦١٦١	١٩٥	٤٤١٠	٢٤١	٤٨٢٠	٢٠٢	٥٠٠١
دولار اميركي	٥٨٤٨٥٧	٣٦٨٣٨٦٣	٦٩٤١١٦	٤٢٩٦١٦٦	٦٤٩٤٧٣	٤٠٠٩٣٨٢	٦٣٤٥٥١	٣٨٣٠٦٧٨	٧٢٦٩٤٥	٤٤٢٤٨١٦	٦٦١٥٣٦	٣٩٤٢١٦٨
يورو	٧٠٩٤	١٠٥٥٤٩	٨١٩٩	١٣٣١٥٠	٧٧٣٤	١٣٠٩١٢	٧٢٨٣	١٢٢٠١٨	٨٠٣٨	١٠٥٣٨٨	٧٠٨٠	١٢٧٢٢٦
جونييه	٣٦٣٥٣	١١٦٩٧٥	٤٢٢٨١	١٤٣٦١٥	٣٩٥٩٦	١٤١٤٧٧	٣٧٧٠١	١٢٧٤٨٤	٣٥٤٥٠	١٢٤٢٨٤	١٧٣٦٦	٦٢٤٠٢
جنيه استرليني	٨	١٩	١١	١٤	٥	٢١	١٦	٤٨	٧	١٧	٤	٣٨
دولار اميركي	٣٥٩٦٣	١١٥١١٨	٤١٧٨٢	١٤١٣٩٧	٣٩١٧٨	١٣٦٧٧٥	٣٧٣١٦	١٢٥٤٠١	٣٥١٠٧	١٢٢٤٤٧	١٧٢٢٤	٦١٧٨٠
يورو	٣٨٢	١٨٣٨	٤٨٨	٢٢٠٤	٤١٣	٤٦٨١	٣٦٩	٢٠٣٥	٣٣٦	٢٠٢٠	١٣٨	٥٨٥
الفروع الاخرى	٣٦٦١٧	١٨٢١٧٤	٤٤٣٧٠	٢١٧٦٧٩	٤١٥١٦	١٩٩٨١٩	٣٥٦٥٥	١٨٦٥٨٨	٣٤٧٩٣	١٨٣٤٩٤	٢٦٣٤٢	١٤٧٢٩٥
جنيه استرليني	٤	٣٤	١٦	٦٥	١٣	١١٦	٧	٨٢	١٥	٧٧	١٠	٧٧
دولار اميركي	٣٦٣٥١	١٧٥٢٨١	٤٤٠٢٢	٢٠٥٥٦٤	٤١٢٠٢	١٩٥٢١٨	٣٥٣٥٦	١٧٧٧٢٧	٣٤٤٩٧	١٧٥٦٠٠	٢٦١٢٤	١٢٩٧٢٧
يورو	٢٦٢	٦٨٦٠	٣٢٢	١٢٠٥٠	٣٠١	٤٤٨٥	٢٩٢	٨٧٧٨	٢٨١	٧٨١٧	٢٠٨	٧٤٩٠
المجموع	٦٦٥١٥٧	٤٠٩٦٢٠٣	٧٨٩٢٥٧	٤٨٠٠٢٢٢	٧٣٨٥٤٦	٤٤٨٧٧٥١	٧١٥٣٨٥	٤٢٧١١٧٧	٨٠٥٤٦٧	٤٨٤٢٨٠٣	٧١٢٥٢٦	٤٢٨٤٠٩٢
جنيه استرليني	٢٤٨	٧٦٩٤	٣١٨	٩٦٩١	٢٤٥	٦٢٩٨	٢١٨	٤٥٤٠	٢٦٣	٤٩١٤	٢١٦	٥١١٦
دولار اميركي	٦٥٧١٧١	٣٩٧٤٢٦٢	٧٧٩٩٢٠	٤٦٤٣١٢٧	٧٢٩٨٥٣	٤٣٤١٣٧٦	٧٠٧٢٢٣	٤١٣٣٨٠٦	٧٩٦٥٤٩	٤٧٢٢٦٦٣	٧٠٤٨٨٤	٤١٤٣٦٧٥
يورو	٧٧٣٨	١١٤٢٤٧	٩٠١٩	١٤٧٤٠٤	٨٤٤٨	١٤٠٠٧٨	٧٩٤٤	١٣٢٨٣١	٨٦٥٥	١١٥٢٢٥	٧٤٢٦	١٣٥٣٠١

٦-١ الاعتمادات والبوالص المستندية للاستيراد والتصدير (عمليات الليرات)

الفترة	الاعتمادات المفتوحة خلال الفترة		اعتمادات مستعملة		وضعية الاعتمادات بنهاية الفترة		بوالص واردة خلال الفترة		بوالص خارجة خلال الفترة		وضعية البوالص بنهاية الفترة
	استيراد	تصدير	استيراد	تصدير	استيراد	تصدير	استيراد	تصدير	استيراد	تصدير	
	٢٠١١	٨٢٢٥.٥	٦٢٩٦.٥	٧٩٨٠.١	٥٤٩٩.٥	١٤٠٥.٧	١٨٧٤.٨	٣١٦١.٠	٥٩٥٦.٨	٢٥٢.٦	
نيسان	٥١٨.٣	٥٣٩.٣	٦٤٤.٨	٤٥٧.٢	١٤٥١.٧	١٩٥٦.٩	٢٣٧.٣	٥٠٤.٣	٢٨١.٩	٥٦٠.٦	
أيار	٦٧٦.١	٨٠٧.٠	٦٧٢.٥	٤٥١.٢	١٤٤٠.٢	٢١٧٨.٣	٢٥٢.٦	٥١٠.٢	٢٣٤.٦	٦٢٢.٩	
حزيران	٦٠٠.١	٤٦٦.٦	٦٠٧.٢	٦٢٤.٩	١٤٤١.٢	١٨٨٢.٦	٢٣١.٠	٤٧٢.٤	٢٢٣.١	٦٥٦.٢	
تموز	٨٦٤.٩	٨٠٠.٤	٧٧٩.٦	٤٦٦.٦	١٤٧٨.٧	٢١٦٥.١	٣١٤.١	٤٦٨.٣	٢٤٤.٩	٧٠٧.٨	
آب	٧٤٠.١	٣٤١.٨	٦٣١.٩	٥٧٥.٤	١٥٧٧.٢	١٩١٢.٠	٢٥٤.٧	٥٠٤.٦	٢٤١.٩	٧٤٥.٥	
أيلول	٧٧١.٦	٥٢٠.٢	٨٧٢.٤	٤٤٠.٨	١٣٩٥.٦	١٩٠٧.٥	٣٢٩.١	٥٥٨.٤	٢٤٣.٤	٧٣٥.٧	
تشرين ١	٦٥١.٧	٤٢٢.٠	٧١٥.٤	٥٤٩.٤	١٣١٢.٩	١٧٢٦.٠	٢٥٤.١	٤٤٥.١	٢٦٤.١	٧٣٤.٥	
تشرين ٢	٧٩٠.٤	٤٢٧.١	٧٨٣.٦	٥١٩.٣	١٣٠٧.٦	١٦٠٩.٤	٢٤١.٠	٣٦٥.٨	٢٦٦.٥	٧٧٤.١	
كانون ١	٦٨٦.٦	٧١١.٥	٥٧٥.٩	٤٢٣.٣	١٤٠٥.٧	١٨٧٤.٨	٢٤٤.٧	٤٥٢.٧	٢٥٢.٦	٧٥٩.٩	
٢٠١٢	٦٢٠.٨	٥٩٨.٢	٧٣٥.٣	٥٠٥.٥	١٢٥٢.٠	١٧٩٠.٧	٢١٠.٠	٣٤١.٧	٢٣٦.١	٧٤٨.٠	
كانون ٢	٦٥٩.٢	٥٠٤.٩	٥١٧.٤	٥٠٠.٥	١٢٨٥.٩	١٧٩٩.٨	٢٢٧.٧	٢٤٢.٢	٢٣٩.٦	٦٨٨.٥	
شباط	٨٧٤.٨	٥١٥.٩	٧٤٧.٥	٥٠٣.٧	١٤٧٥.٣	١٨٣٠.٧	٢١٠.٠	٢٠٦.٥	٢٤٨.٧	٦٨٥.١	
آذار	٧٧٩.٠	٦٠٥.٠	٧٢٨.٨	٥٠٧.٥	١٥١٨.١	١٩٠٥.٤	٢٣٦.١	١٧٥.١	٢٦٣.٤	٦٧٢.٨	
نيسان	٧٠٨.٣	٣٨٢.٧	٧٧٠.٥	٤١٢.٦	١٤٣٥.٩	١٨١٨.٦	٢٢٧.٤	٢٠٩.٤	٢٣٣.٨	٦٧٦.٥	
أيار	٧٦٢.٧	٦١٢.٥	٧١٤.٣	٢٩١.٢	١٥٠٠.٠	٢١٤٤.٦	٤٦٦.٧	١٧٤.٤	٢٥٥.٢	٦٩٧.٥	
حزيران	٨١٦.٥	٥٧٣.٤	٧٨٨.٩	٥٠٢.٣	١٥١٨.٤	٢١٥٥.٦	٢٢٩.٠	١٩١.٧	٢٦٥.٥	٦٧٥.٦	
تموز	١١٠٤.١	٣٨٠.٠	٧٥٣.٣	٦٩٤.٩	١٨١٩.٦	١٨٢٠.١	١٩٢.٣	١٦٦.٠	٢٥٣.٣	٦٧٨.٠	
آب	٩٩٠.٠	٤٢١.١	١٠٢١.٧	٣٤٩.٧	١٧٨٣.٢	١٨٧٨.٦	١٨٣.٨	١٧٣.٥	٢٣١.٨	٦٥٦.٢	
أيلول											

٦-٢ أدوات الدين العام الداخلي (١)

(في نهاية الفترة، بعمليات الليرات)

كانون ١	أيلول	كانون ١	حزيران	تموز	آب	أيلول
٢٠١٠	٢٠١١	٢٠١١	٢٠١٢	٢٠١٢	٢٠١٢	٢٠١٢
٤٨٢٥٥.٠	٥٠٣٠٠.٠	٤٩٣٤٠.٠	٤٨٥٠٨.٠	٤٨٩١٢.٠	٤٩١٢٧.٠	٥٠٠٩٥.٠
٤٣٨٠٥.٠	٤٦٢٨٧.٠	٤٦٥١٢.٠	٤٥٨٦٣.٠	٤٦٣٩٩.٠	٤٦٦٦٨.٠	٤٧٧٠٦.٠
٣٩٥٩٢.٠	٤١٢٧١.٠	٤١٧٩٣.٠	٤٠٧١٠.٠	٤١٢٧٦.٠	٤١٤٤٥.٠	٤٢٨٤٣.٠
٣٣٩٨.٠	٤٢٩١.٠	٣٩٧٢.٠	٤٤٧١.٠	٤٣٥٤.٠	٤٣٧٨.٠	٤١٣٤.٠
٨١٥.٠	٧٢٥.٠	٧٤٧.٠	٦٨٢.٠	٧٦٩.٠	٨٤٥.٠	٧٢٩.٠
٤١٥٥.٠	٣٧٥٨.٠	٢٥٨٣.٠	٢٤٣٩.٠	٢٣١٨.٠	٢٢٦٧.٠	٢١٨٩.٠
١٩٦٦٠.٠	١٨٣٢.٠	٨٨٧.٠	١٢٧٦.٠	١٠٥١.٠	٩٧٦.٠	٨٧٢.٠
٢١١١.٠	١٦١٣.٠	١٥٦٩.٠	٩٥٧.٠	١٠٨٠.٠	١١٨٤.٠	١٢١٦.٠
٧٥.٠	٣١٣.٠	١٢٧.٠	٢٠٦.٠	١٨٧.٠	١٠٧.٠	١٠١.٠
٢٩٥.٠	٢٥٥.٠	٢٤٥.٠	٢٠٦.٠	١٩٥.٠	١٩٢.٠	٢٠٠.٠

(١) إن الفروقات الطفيفة بين أرقام هذا الجدول والأرقام المنشورة من قبل وزارة المالية ترد إلى تصويب بعض الأرقام التي تكون نشرت سابقاً على أساس شبه نهائي حرصاً على عدم تأخير صدور هذه المعلومات. (٢) إن سندات الخزينة مسجلة بقيمتها الفعلية (القيمة الشرائية+الفوائد المتراكمة)



٧- أسعار صرف أهم العملات الأجنبية

(بالليرة اللبنانية)

ذهب (اونصة)	فضة (اونصة)	دولار كندي	ين ياباني (١٠٠)	جنيه استرليني	فرنك سويسري	يورو	دولار أمريكي	
متوسط الفترة								
								٢٠١١
٢٦٨١١٨٧	٥٧٦٠٣	١٥٠٥	١٩٦٤	٢٣٧٩	١٧٢٥	٢٠٧٤	١٥٠٧.٥٠	أيلول
٢٤٧٨٦٣٥	٤٥٦٤٠	١٤٧٣	١٩٣٧	٢٣٥٢	١٦١٧	١٩٨٤	١٥٠٧.٥٠	كانون ١
								٢٠١٢
٢٣٩٠٤٥٣	٤٣٢١٦	١٤٩٤	١٨٩١	٢٤٠٠	١٦٠٧	١٩٣٠	١٥٠٧.٥٠	أيار
٢٤٠٨٠١٢	٤٢٣٣٦	١٤٦٧	١٩٠٢	٢٣٤٣	١٥٧٣	١٨٨٩	١٥٠٧.٥٠	حزيران
٢٤٠٣٥٨٤	٤١٣٦٧	١٤٨٧	١٩٠٩	٢٣٥٠	١٥٤٤	١٨٥٤	١٥٠٧.٥٠	تموز
٢٤٥٧٠٦٩	٤٣٥٦٧	١٥١٧	١٩١٨	٢٣٦٩	١٥٥٧	١٨٧٠	١٥٠٧.٥٠	آب
٢٦٢٦٨٠٣	٥٠٧١٩	١٥٤٠	١٩٢٩	٢٤٢٩	١٦٠٣	١٩٣٨	١٥٠٧.٥٠	أيلول
نهاية الفترة								
								٢٠١١
٢٤٦٣٤٨١	٤٦٩٢٨	١٤٤٦	١٩٦١	٢٣٥٣	١٦٧٤	٢٠٤٢	١٥٠٧.٥٠	أيلول
٢٣٥٣٩٦١	٤١٧٧٣	١٤٧٥	١٩٤٥	٢٣٢٥	١٦٠٣	١٩٤٩	١٥٠٧.٥٠	كانون ١
								٢٠١٢
٢٣٦٢٢٢٢	٤٢٣٣٨	١٤٦٧	١٩١٢	٢٣٣٨	١٥٥٧	١٨٧١	١٥٠٧.٥٠	أيار
٢٣٦٨٠٥٦	٤٠٤٧٦	١٤٧١	١٨٩٦	٢٣٥٤	١٥٧٨	١٨٩٦	١٥٠٧.٥٠	حزيران
٢٤٤٨٦٣٢	٤٢٥٦٤	١٥٠٦	١٩٢٨	٢٣٦٥	١٥٤١	١٨٥١	١٥٠٧.٥٠	تموز
٢٥٠٢٥٧١	٤٦٠٦٩	١٥٢٠	١٩١٩	٢٣٨٥	١٥٧٥	١٨٩٢	١٥٠٧.٥٠	آب
٢٦٨٤٦٧٧	٥٢٣٦٣	١٥٤٠	١٩٤٣	٢٤٤٦	١٦١٣	١٩٥٢	١٥٠٧.٥٠	أيلول

٨- الدين العام بحسب مصادر التمويل (١)

(في نهاية الفترة)

أيلول ٢٠١٢	آب ٢٠١٢	تموز ٢٠١٢	كانون ١ ٢٠١١	أيلول ٢٠١١	كانون ١ ٢٠١٠	
٥٠٠٩٥.٠	٤٩١٢٧.٠	٤٨٩١٢.٠	٤٩٣٤٠.٠	٥٠٣٠٠.٠	٤٨٢٥٥.٠	١- الدين القائم بالليرة اللبنانية (بالمليارات)
١٦٠٧٩.٠	١٥٤٧٠.٠	١٥٤٤٩.٠	١٦٣٧٤.٠	١٦٢٥٧.٠	١٣١٣٠.٠	أ- المصرف المركزي
١٥٩٩٤.٠	١٥٣٨٥.٠	١٥٣٦٤.٠	١٦٢٣٥.٠	١٦٠٩٠.٠	١٢٩١٢.٠	محفظة سندات الخزينة (٢)
٨٥.٠	٨٥.٠	٨٥.٠	١٣٩.٠	١٦٧.٠	٢١٨.٠	قروض للمؤسسات العامة
٢٥٩٣٣.٠	٢٥٤٢٩.٠	٢٥٢٩٤.٠	٢٥١٧٧.٠	٢٦٢٤١.٠	٢٧٢١٤.٠	ب- المصارف
٢٥٨١٨.٠	٢٥٣٢٢.٠	٢٥١٨٤.٠	٢٥٠٧١.٠	٢٦١٥٣.٠	٢٧١٣٧.٠	سندات الخزينة (٤)
١١٥.٠	١٠٧.٠	١١٠.٠	١٠٦.٠	٨٨.٠	٧٧.٠	قروض للمؤسسات العامة
٨٠٨٣.٠	٨٢٢٨.٠	٨١٦٩.٠	٧٧٨٩.٠	٧٨٠٢.٠	٧٩١١.٠	ج- سندات القطاع غير المصرفي (٣)
١٢٣٨٣.٠	١١٨٧٣.٠	١٢٣٠٨.٠	١٠٩٨٤.٠	١٢٨٧٧.٠	١١٤١٩.٠	٢- ودائع القطاع العام
٣٧٧١٢.٠	٣٧٢٥٤.٠	٣٦٦٠٤.٠	٣٨٣٥٦.٠	٣٧٤٢٣.٠	٣٦٨٣٦.٠	٣- الدين الصافي بالليرة اللبنانية
٢٢٨٢١.٠	٢٣١٢٣.٠	٢٣٠٣٢.٠	٢٠٩٢٧.٠	٢١٠٠٩.٠	٢٠٥٩٢.٠	٤- الدين بالعملات الأجنبية (بملايين الدولارات)
٧٢١١٥.٠	٧٢١١٢.٠	٧١٣٢٤.٠	٦٩٩٠٣.٠	٦٩٠٩٤.٠	٦٧٨٧٩.٠	٥- مجموع الدين الصافي (بمليارات الليرات)

(١) المصدر: وزارة المالية، أرقام شبه نهائية قابلة للتصحيح.

إن الفروقات الطفيفة بين أرقام هذا الجدول والأرقام المنشورة من قبل وزارة المالية ترد إلى تصويب بعض الأرقام التي تكون نشرت سابقاً على أساس شبه نهائي حرصاً على عدم تأخير صدور هذه المعلومات. (٢) سندات الخزينة مسجلة بقيمتها الفعلية (القيمة الشرائية+الفوائد المتراكمة).

(٣) نظراً لتوسع سوق سندات الخزينة، يتعذر احصاء حيازاتها من قبل غير المقيمين، ولذلك أدرجت جميع سندات الخزينة المصدرة بالليرة في الدين القائم بالليرة اللبنانية، والسندات المصدرة بالدولار في الدين بالعملات الأجنبية. (٤) ابتداء من أيلول ١٩٩٩ تشمل هذه الأرقام صكوك المديونيات الى جانب سندات الخزينة.

## ٩-١ التداول بالأسهم في بورصة بيروت

(أيلول-٢٠١٢)

الشركة	الأسهم المنفذة	النسبة (%)	قيمة التنفيذ (\$)	النسبة (%)	سعر الإقفال (\$)	معدل السعر (\$)
سوليدير "أ"	٤١٠,٦٣٨	١٩.٤٧	٥,٢٣١,٤٤٢	٣١.٩٧	١٢.٦١	١٢.٧٤
سوليدير "ب"	١٠١,٦٢٧	٤.٨٢	١,٢٩٥,٨٢٠	٧.٩٢	١٢.٥٤	١٢.٧٥
البنك اللبناني للتجارة	٠	٠.٠٠	٠	٠.٠٠	١.٩٠	-
البنك اللبناني للتجارة "أ" أسهم تفضيلية فئة "أ"	١,٥٠٠	٠.٠٥	١٠٠,٥٠٠	٠.٦١	١٠٠.٠٠	١٠٠.٠٠
البنك اللبناني للتجارة "أ" أسهم تفضيلية فئة "ب"	٣,٥٠٠	٠.١٤	٣٠٠,٥٠٠	١.٨٣	١٠٠.٠٠	١٠٠.٠٠
بنك عوده - سدادار	٤٩٨,٢٠٥	٢٣.٦٣	٢,٧٤٥,٥٩٦	١٦.٧٨	٥.٥٠	٥.٥١
بنك عوده - سدادار "GDR"	٣٣٢,٧٩٠	١٥.٧٨	١,٨٤٩,٦٥٦	١١.٣٠	٥.٥٢	٥.٥٦
بنك عوده "أسهم تفضيلية" فئة "د"	٠	٠.٠٠	٠	٠.٠٠	١٠.٠٠	-
بنك عوده "أسهم تفضيلية" فئة "هـ"	١,٦٠٠	٠.٠٨	١٦٠,٥٠٠	٠.٩٨	١٠٠.٠٠	١٠٠.٠٠
بنك عوده "أسهم تفضيلية" فئة "F"	٠	٠.٠٠	٠	٠.٠٠	١٠٠.٠٠	-
بنك بيروت	٠	٠.٠٠	٠	٠.٠٠	١٩.٠٠	-
بنك بيروت "أسهم تفضيلية" فئة "د"	٧,٨٠٠	٠.٣٧	٢٠٢,٨٠٠	١.٢٤	٢٦.٠٠	٢٦.٠٠
بنك بيروت "أسهم تفضيلية" فئة "هـ"	٠	٠.٠٠	٠	٠.٠٠	٢٥.٨٠	-
بنك بيروت "أسهم تفضيلية" فئة "H"	١٩,٤٠٠	٠.٩٢	٥٠٦,٣٢٠	٣.٠٩	٢٥.٧٠	٢٦.١٠
بنك بيبيلوس	٢٦٩,٥٦٢	١٢.٧٨	٤٠٢,٨١٩	٢.٤٦	١.٥٠	١.٤٩
بنك بيبيلوس GDR	٠	٠.٠٠	٠	٠.٠٠	٧٥.٠٠	-
بنك بيبيلوس "أسهم تفضيلية ٢٠٠٨"	٦,٥٥٨	٠.٣١	٦٦٧,٦٣٣	٤.٠٨	١٠٢.٣٠	١٠١.٨٠
بنك بيبيلوس "أسهم تفضيلية ٢٠٠٩"	٤,٥٩٢	٠.٢٢	٤٧٢,٥٥٥	٢.٨٨	١٠٣.١٠	١٠٢.٨٠
بنك بيمو	٠	٠.٠٠	٠	٠.٠٠	١.٩٩	-
بنك بيمو "أسهم تفضيلية"	٠	٠.٠٠	٠	٠.٠٠	١٠٠.٠٠	-
بنك لبنان والمهجر "GDR"	٢٥,٣٤٥	١.٢٠	١٩٣,٧٥٩	١.١٨	٧.٨٠	٧.٦٤
بنك لبنان والمهجر	٢٣٤,٣٣٠	١١.١١	١,٧٣٤,٥٤٢	١٠.٦٠	٧.٤٠	٧.٤٠
بنك لبنان والمهجر "أسهم تفضيلية ٢٠١١"	٨,٢٧٢	٠.٣٩	٨٤,١٢٦	٠.٥١	١٠.١٧	١٠.١٧
ريمكو	١٨٣,٠٠٢	٨.٦٨	٤٠٢,٦٠٤	٢.٤٦	٢.٢٠	٢.٢٠
هولسيم لبنان	٩٩٧	٠.٠٥	١٥,٣٠٩	٠.٠٩	١٥.٥١	١٥.٣٦
الإسمنت الأبيض لحامله	٠	٠.٠٠	٠	٠.٠٠	٣.٥٠	-
الإسمنت الأبيض إسمي	٠	٠.٠٠	٠	٠.٠٠	٣.٥٠	-
صندوق بيروت التفضيلي	٠	٠.٠٠	٠	٠.٠٠	١٠٢.٨٠	-
المجموع	٢,١٠٨,٧١٨	١٠٠	١٦,٣٦٣,٩٨٢	١٠٠	-	-

## ٩-٢ شهادات إيداع عالمية

الكمية	إستحقاق	إقفال آب ٢٠١٢		إقفال أيلول ٢٠١٢	
		سعر	فائدة	سعر	فائدة
٣٠٠ مليون \$	١٤/١٢/٢٠١٢	١٠١.٧٧	١.٠٨%	١٠١.٣٠	٠.٩٥%
٢٠٠ مليون \$	٢٥/٠٤/٢٠١٥	١١٨.٠١	٢.٨٦%	١١٨.٠٠	٢.٦٨%

بنك البحر المتوسط (٧ سنوات)

مصرف لبنان (١٠ سنوات)

٣-٩ سندات دين المصارف بالعملات الأجنبية

إقفال أيلول ٢٠١٢			إقفال آب ٢٠١٢			إستحقاق	الكمية	Eurobonds
هامش	فائدة %	سعر	هامش	فائدة %	سعر			
٤٩٣	٥.١٧	١٠٣.٠٠	٤٩٤	٥.١٩	١٠٣.٠٩	٣٠/٠٦/٢٠١٤	٤٠ مليون \$	(سنوات ٥) Euro Notes BEMO

٤-٩ أدوات مالية مختلفة

% التغيير	معدل السعر	إقفال أيلول ٢٠١٢	معدل السعر	إقفال آب ٢٠١٢	
١.٠٥	١٢.٥٣	١٢.٤٥ - ١٢.٦٠ \$	١٢.٤٠	١٢.٣٠ - ١٢.٥٠ \$	GDR (سوليدير)
٠.٣٩	٧.٧٨	٧.٦٢ - ٧.٩٤ \$	٧.٧٥	٧.٥٠ - ٨.٠٠ \$	GDR (لبنان والمهجر)
-٢.٥٤	٥.٧٥	٥.٧٠ - ٥.٨٠ \$	٥.٩٠	٥.٨١ - ٦.٠٠ \$	GDR (عوده - سردار)
-١٠.٥٩	٧٦.٠٠	... - ٧٦.٠٠ \$	٨٥.٠٠	... - ٨٥.٠٠ \$	GDR (بيبلوس)

