

(\$) ()

\$ " "
 \$ " "
 \$ "H"
 \$ "
 \$ "
 \$ " "
 \$ " "
 \$ "F"
 \$ " "
 \$ " "

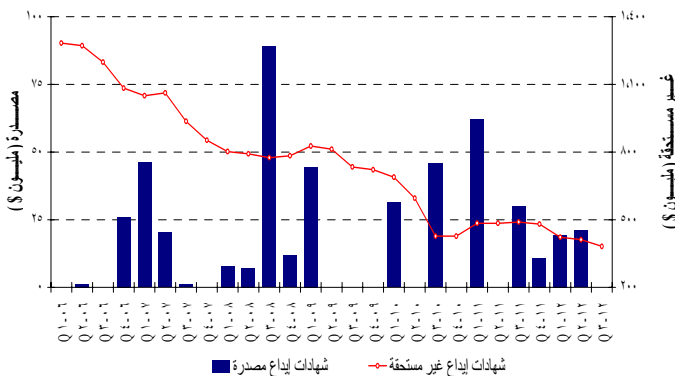
(GDR)

% . % .

% . % .

()

تطور شهادات الإيداع المصدرة وغير المستحقة

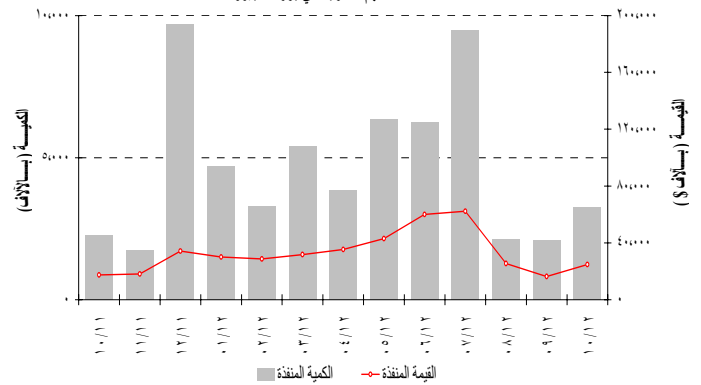


%

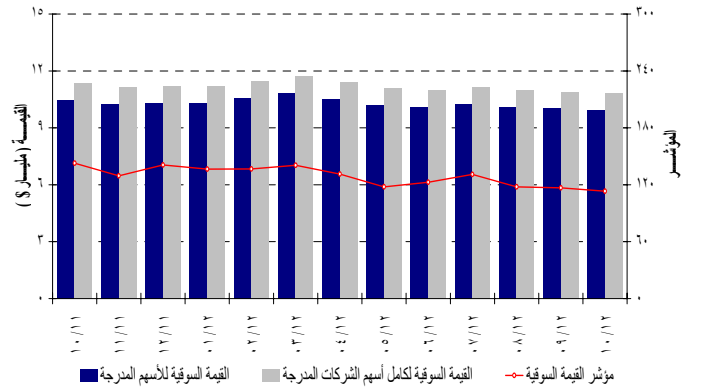
%

% . % .

نشاط الأسهم المدرجة في بورصة بيروت



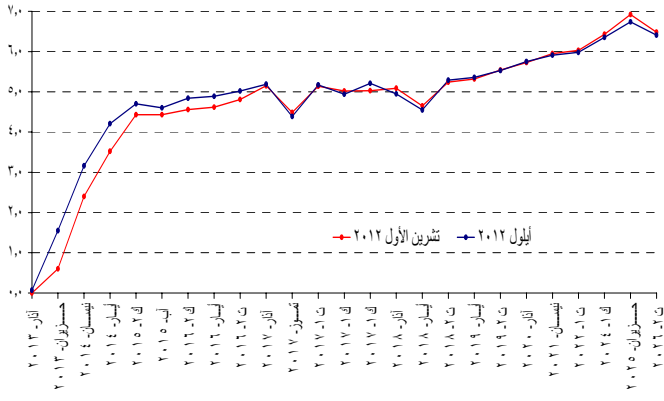
تطور المؤشر والقيمة السوقية لبورصة بيروت



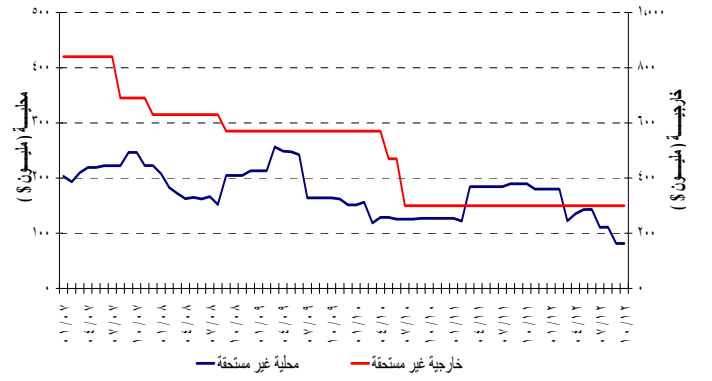
%

%

منخفض مردود السندات السيادية اللبنانية بالدولار الأمريكي



الإصدارات غير المستحقة لشهادات الإيداع المحلية والخارجية



١- الوضع النقدي

(في نهاية الفترة، بمليارات الليرات)

	كانون ١	أيلول	تشرين ١	كانون ١	أيلول	تشرين ١
	٢٠١٠	٢٠١٢	٢٠١١	٢٠١١	٢٠١٢	٢٠١٢
أوراق نقدية متداولة	٢٧١٢.٩	٢٧٦٦.٢	٢٨٩١.٠	٢٦٢٠.١	٢٦٥٤.٢	٣٠٧٤.٢
ودائع تحت الطلب بالليرة	٣٠١٥.٤	٣٥٥٣.٢	٣٢٤٧.٤	٢٩٧٠.٠	٣١٥٠.٦	٣٦٣٨.٢
M١	٥٧٢٨.٣	٦٣١٩.٤	٦١٣٨.٤	٥٥٩٠.١	٥٨٠٤.٨	٦٧١٢.٥
ودائع أخرى بالليرة	٥٣٦٧٣.٥	٥٦٧٠٤.٣	٥٢٥٠٤.٧	٥١٥٤٣.٦	٥١٠٠٠.٦	٥٧٠٧٢.٢
M٢	٥٩٤٠١.٩	٦٣٠٢٣.٦	٥٨٦٤٣.٠	٥٧١٣٣.٧	٥٦٨٠٥.٤	٦٣٧٨٤.٧
ودائع بالعملة الأجنبية	٧٩٢٩٢.٨	٨٩٦٦٦.٨	٨٧٦٣٩.٧	٨٧٥٩٢.٢	٨٦٩٧٢.٨	٩٠٢٩٤.٦
سندات دين	٢١٥.١	٣١٤.٢	٢٩٢.٩	٣٨٢.٤	٣٧٩.٨	٣٢٢.٠
M٣	١٣٨٩٠.٩	١٥٣٠٠.٤	١٤٦٥٧٥.٦	١٤٥١٠.٨	١٤٤١٥٧.٩	١٥٤٤٠.٣
*M٤	١٤٦٨٢٠.٨	١٦١٠٨٧.٦	١٥٤٣٦٤.٦	١٥٢٨٥٧.٣	١٥١٩٥٩.٩	١٦٢٥٢٦.٣
ديون صافية على الخارج	٦٦٥٣٥.٧	٦٥٤٣٩.١	٦٥٤٦٣.٧	٦٧٨٤٤.٤	٦٧٤٧٠.٣	٦٤٤٥٠.٤
ديون صافية على القطاع العام	٤٨٨٧٨.١	٥٣٥١٠.٢	٥٠٩٠٩.١	٥٠٠٢٢.٣	٤٩٩١٣.٠	٥٤٠٩١.٥
فروقات قطع	١١١٧٠.٢-	١٦٣٨٠.٧-	١٣٢٨٤.٧-	١٥٦٤٧.٨-	١٤٣٣٧.٠-	١٥٥٤٤.٦-
ديون على القطاع الخاص	٤٧٨٢٨.٧	٥٨١٠٢.٣	٥٤١٦٣.٨	٥٢٩٢٦.٦	٥٢٣٦٢.٨	٥٨٧٢٣.٨
مطلوبات أخرى من الجهاز المصرفي (صافية)	١٣١٦٢.٦-	٧٦٦٦.٣-	١٠٦٧٦.٣-	١٠٠٣٧.٢-	١١٢٥١.١-	٧٣١٩.٩-
المجموع	١٣٨٩٠.٩	١٥٣٠٠.٤	١٤٦٥٧٥.٦	١٤٥١٠.٨	١٤٤١٥٧.٩	١٥٤٤٠.٣

* M٣ = M٤ + سندات الخزينة لدى القطاع غير المصرفي؛ M٤ و M٣ تشمل سندات دين ابتداء من شهر تموز ١٩٩٦.

١-١ الموجودات والالتزامات تجاه القطاع الخارجي

(في نهاية الفترة، بمليين الدولارات)

	كانون ١	أيلول	تشرين ١	كانون ١	أيلول	تشرين ١
	٢٠١٠	٢٠١٢	٢٠١١	٢٠١١	٢٠١٢	٢٠١٢
مصرف لبنان	٤٣٩٣٩.٤	٥٢٣٨٧.٢	٤٧٥٧٤.٢	٤٨٧٠٠.١	٤٧٩٥٤.٣	٥١٨٨٢.٠
- ذهب	١٣٠١٠.٠	١٦٤٢٣.٩	١٤٤٠٠.٧	١٥٩٠٤.٧	١٥٠٧٠.٧	١٥٨٦٠.٩
- الاحتياطي من العملات الأجنبية	٣١١٦٣.٣	٣٦١٨٠.٠	٣٣٣٩١.٦	٣٣٠٢٢.٠	٣٣١٠٧.١	٣٦٢٢٧.٨
- التزامات خارجية	٢٣٣.٩	٢١٦.٧	٢١٨.١	٢٢٦.٦	٢٢٣.٥	٢١٦.٧
مصارف تجارية	٢٧٤١.٧	٤٣٩٠.٩-	١٥٧٩.٦-	١١٩٣.٦-	٧١٥.٢-	٤٥٥٧.١-
- ديون على مصارف غير مقيمة	١٥٨٤٣.٨	١٣٣٥٧.٦	١٤٦٢٩.٨	١٤٤٨٩.٥	١٤٩٢٨.٢	١٣٢٩٤.٩
- ديون على غير المقيمين	٤٦١٣.١	٥٣٤٧.٧	٥١٥٠.٢	٥٧١٤.٩	٥٦٢٦.٦	٥٣٧٩.٧
- موجودات خارجية أخرى	٥٢٧٠.٤	٥٩٨٦.٦	٥٧١٦.٧	٥٧١٣.٢	٥٦٩٢.٩	٦٠٤٢.٧
- التزامات تجاه المصارف غير المقيمة	٤٥٠٠.٦	٦١٠٠.١	٥٨١٣.٤	٦٤٧٨.٥	٦٥٤٦.٥	٦١٢٢.٠
- ودائع غير المقيمين	١٨٤٨٥.٠	٢٢٩٨٢.٦	٢١٢٦٢.٩	٢٠٦٣٢.٦	٢٠٤١٦.٤	٢٣١٥٢.٤
مصارف التسليف المتوسط والطويل الاجل	٢٤٩.٤-	١١٦.٧-	١٦٢.٧-	٢١٦.٦-	٢٧٧.٤-	١٠٦.٣-
- ديون على القطاع الخارجي	٤٠٦.٩	٣٤١.٣	٣٥٠.٨	٣٨٣.٥	٣٥٩.٨	٣٤٢.٠
- التزامات تجاه القطاع الخارجي	٦٥٦.٤	٤٥٨.١	٥١٣.٥	٦٠٠.١	٦٣٧.٢	٤٤٨.٣

٢-١ ودائع القطاع الخاص لدى المصارف التجارية

(في نهاية الفترة، بمليارات الليرات)

	كانون ١ ٢٠١٠	أيلول ٢٠١٢	كانون ١ ٢٠١١	تشرين ١ ٢٠١١	أيلول ٢٠١١	تشرين ١ ٢٠١٢
ودائع المقيمين	١٣٣٧٤٣.٤	١٤٨٨٩٤.٢	١٤٢٣٨٥.٤	١٤١٠٣٨.٩	١٤٠١٦٠.٦	١٤٩٩١٢.٦
ودائع المقيمين بالليرة	٥٥٠٣٦.٧	٥٩٧٤٥.٨	٥٥٣٨٨.٧	٥٤١٤٧.٧	٥٣٨٣٤.٤	٦٠١٩٢.٢
ودائع المقيمين بالعملات الاجنبية	٧٨٧٠٦.٨	٨٩١٤٨.٤	٨٦٩٩٦.٧	٨٦٨٩١.٣	٨٦٣٢٦.٢	٨٩٧٢٠.٤
ودائع غير المقيمين	٢٧٨٦٦.٢	٣٤٦٤٦.٢	٣٢٠٥٣.٩	٣١١٠٣.٧	٣٠٧٧٧.٧	٣٤٩٠٢.٢
ودائع غير المقيمين بالليرة	٤٣٧٣.٦	٤٨٩٥.٥	٤٠٥٦.٦	٣٩٣١.٨	٣٨٤٩.٩	٥٠١١.١
ودائع غير المقيمين بالعملات الاجنبية	٢٣٤٩٢.٦	٢٩٧٥٠.٨	٢٧٩٩٧.٣	٢٧١٧٢.٠	٢٦٩٢٧.٩	٢٩٨٩١.١
مجموع الودائع بالليرة	٥٩٤١٠.٣	٦٤٦٤١.٣	٥٩٤٤٥.٣	٥٨٠٧٩.٤	٥٧٦٨٤.٣	٦٥٢٠٣.٣
مجموع الودائع بالعملات الاجنبية	١٠٢١٩٩.٤	١١٨٨٩٩.٢	١١٤٩٩٤.٠	١١٤٠٦٣.٢	١١٣٢٥٤.١	١١٩٦١١.٥
المجموع العام	١٦١٦٠٩.٦	١٨٣٥٤٠.٤	١٧٤٤٣٩.٣	١٧٢١٤٢.٧	١٧٠٩٣٨.٤	١٨٤٨١٤.٨

٣-١ نتائج الميزان التجاري وميزان المدفوعات

(بملايين الدولارات)

ميزان المدفوعات**	المصارف	مصرف لبنان	الميزان التجاري*	الصادرات (فوب)	الواردات (سيف)	
١٩٩٦.٢-	٤٢٦٦.٩-	٢٢٧٠.٧	١٥٨٩٢.٨-	٤٢٦٥.٥	٢٠١٥٨.٣	٢٠١١ (ك٢-ك١)
٤٥٠.٨-	٢١٤٣.٣-	١٦٩٢.٥	١٣٥٦.١-	٣٦٣.٢	١٧١٩.٣	آب
٣٠١.٧-	٤١٨.٠-	١١٦.٣	١٤٤٥.٣-	٣٣٤.٢	١٧٧٩.٥	أيلول
٥٨٩.٨-	٤١٣.٩-	١٧٥.٩-	٢١٥٧.٢-	٣٥١.١	٢٥٠٨.٣	تشرين ١
٦٩١.٥	٦١١.٦	٧٩.٩	١٣٢٧.٢-	٣٣٧.٧	١٦٦٤.٩	كانون ١
						٢٠١٢
٢٨٩.٨-	١٨٦.٨-	١٠٣.٠-	١١٠٦.٢-	٣٤٧.٧	١٤٥٣.٨	كانون ٢
١٣٤.١-	١٠٧.٥-	٢٦.٦-	٢٣٦٩.٧-	٤٢٩.٢	٢٧٩٨.٩	شباط
٥٠.٧	١٩٦.٢-	٢٤٦.٩	١٣٤٥.٨-	٣٧٦.٨	١٧٢٢.٦	آذار
٥٤٣.٠-	١٣٣٧.٧-	٧٩٤.٧	١٢٢٩.٢-	٣١٨.٦	١٥٤٧.٨	نيسان
٨١.٥-	٦٥.٣-	١٦.٢-	١٢٩٠.٤-	٣٥٤.٦	١٦٤٥.٠	أيار
٢٣.٤-	٢٧٥.٨-	٢٥٢.٤	١٣٦٧.٦-	٣٤٥.٤	١٧١٣.٠	حزيران
٣٢١.٧-	٨٣.٩-	٢٣٧.٨-	١٤٢٢.٠-	٣١٦.٦	١٧٣٨.٦	تموز
٤٩٦.٧-	٦١٦.١-	١١٩.٤	١٤٤٢.٧-	٣٣٩.١	١٧٨١.٨	آب
٩٢.٢-	١٦٩.٧	٢٦١.٩-	١١٥٨.٩-	٤٧٠.٧	١٦٢٩.٥	أيلول
٩٧.٠-	١٥٤.٠-	٥٧.٠	١٣٣٣.٢-	٤٤٠.٦	١٧٧٣.٩	تشرين ١

* هذه الأرقام قابلة للتصحيح.

** بعد تصحيح فروقات القطع الناتجة عن تغير سعر صرف الدولار نسبة الى بقية العملات.
يتم منذ عام ١٩٩٥ احتساب الموجودات الخارجية الصافية للمصارف المتخصصة والمؤسسات المالية.

٢- ميزانية مصرف لبنان
(في نهاية الفترة، بمليارات الليرات)

كانون ٢٠١٠	أيلول ٢٠١١	تشرين ٢٠١١	كانون ٢٠١١	أيلول ٢٠١٢	تشرين ٢٠١٢
الموجودات					
٦٢٧٢٣.٦	٦٨٨٧٤.٢	٦٩٩٧٣.٩	٦٨١٦٢.٥	٦٩٩٦١.٩	٦٨٣١٩.٢
١٩٦١٢.٥	٢٢٧١٩.١	٢٣٩٧٦.٣	٢١٧٠٩.٠	٢٤٧٥٩.٠	٢٣٩١٠.٢
٤٣١١١.١	٤٦١٥٥.١	٤٥٩٩٧.٦	٤٦٤٥٣.٤	٤٥٢٠٢.٩	٤٤٤٠٨.٩
٠.٠	٠.٠	٠.٠	٠.٠	٠.٠	٠.٠
٣٤٩.٩	٣٧١.١	٣٧٩.٤	٣٨٠.١	٣٧٨.٢	٣٨١.٥
١١٢٢.٣	٢٠٢٧.٦	٢٠٤٨.٥	٢٠٤٧.٢	٢٣٨٨.٧	٢٣٧٤.٥
١٤.٠	٥٣.١	٥١.٧	٥١.٧	٥١.٧	٥١.٧
٢١٨.١	١٦٧.٣	١٣٨.٦	١٣٩.٨	٨٥.٩	٥٤.٩
١٧٦٨١.٢	١٩٥٩٥.٣	١٩٥٨٤.٦	١٩٨٤٦.٩	٢٤٩٦٧.٦	٢٦٠٨٨.٩
٤٠٣.٩	٣٤٨.١	٣٤٩.٦	٣٥٧.٧	٣٨٦.٩	٣٨٧.٣
١١٨٦٧.٨	١٥٢٤٢.٨	١٥٤٦٣.١	١٤٩٨٦.٥	١٨٤٢٢.١	١٨٩٩٩.١
٩٤٣٨٠.٨	١٠٦٦٧٩.٦	١٠٧٩٨٩.٤	١٠٥٩٧٢.٣	١١٦٦٤٣.٠	١١٦٦٥٧.٠
المطلوبات					
٣٠٨٨.٣	٣١٠٤.٢	٣٠٨٣.٥	٣٢٨٣.٣	٣٢٥٦.٠	٣٥٥٢.٨
٥٧٣٦٥.٩	٦٥٥٤٥.٧	٦٥٨٣٠.٥	٦٨٧٨٧.٩	٧٥٤٣٨.٠	٧٥٩٢٤.٩
٢١٩٣.٢	٩٢١.٩	١٠٢٦.٥	٩٦٣.٨	٩٨٥.٥	١٠٤٥.٩
٤٥.٢	٤١.٥	٤٠.٣	٤٢.٤	٤٤.٦	٤٦.٦
٩٣١١.٧	١٠٣٠٢.٤	٩٩٩٣.٧	٧٩٨٤.٦	٨٩٣٢.١	٨٨١٣.٨
١١١٧٠.٢	١٤٣٣٧.٠	١٥٦٤٧.٨	١٣٢٨٤.٧	١٦٣٨٠.٧	١٥٥٤٤.٦
٣٥٢.٦	٣٣٧.٠	٣٤١.٥	٣٢٨.٨	٣٢٦.٧	٣٢٦.٦
٢٥٠٣.٠	٢٥٠٣.٠	٢٥٠٣.٤	٢٥٠٣.٣	٢٢٠١.٨	٢٢٠٢.٣
٤٢٧٩.٣	٤٢١١.١	٤٢١١.١	٤٥٥٥.٨	٤٤٩٥.٢	٤٤٩٥.٢
١٠٥٦.٥	٢٣٦.٧	٢٢٩٦.١	١٢٢٢.٦	١٥٦٧.٥	١٦٨٩.٣
٩٤٣٨٠.٨	١٠٦٦٧٩.٦	١٠٧٩٨٩.٤	١٠٥٩٧٢.٣	١١٦٦٤٣.٠	١١٦٦٥٧.٠

٣- الميزانية الموحدة للمصارف التجارية
(في نهاية الفترة، بمليارات الليرات)

كانون ٢٠١٠	أيلول ٢٠١١	تشرين ٢٠١١	كانون ٢٠١١	أيلول ٢٠١٢	تشرين ٢٠١٢
الموجودات					
٦١١٥٣.٥	٦٧٩٠٧.٩	٦٩٣١٧.٣	٧١٥٣٥.٤	٧٨٩٦٧.٥	٧٩٣٧٧.٤
٣٧٥.٤	٤٥٠.٠	٤٦٣.٣	٣٩٢.٣	٤٨٩.٩	٤٧٨.٥
٦٠٧٧٨.٢	٦٧٤٥٧.٨	٦٨٨٥٤.٠	٧١١٤٣.١	٧٨٤٧٧.٦	٧٨٨٩٨.٩
٤٥٧٠٢.١	٤٩٩٥١.٦	٥٠٥١٠.٥	٥١٥٩٤.٤	٥٥٦٩٢.٥	٥٦٣٤٨.٥
١٠٣٨١.٦	١٢٢٤٨.١	١٢٤٨٤.٢	١٢٨٢٠.٥	١٤٣٦١.٥	١٤٥٤٠.٤
٣٥٣٢٠.٥	٣٧٧٠٣.٥	٣٨٠٢٦.٣	٣٨٧٧٣.٩	٤١٣٣١.٠	٤١٨٠٨.١
٤٤١٩٢.٣	٤٥٠٢٥.٨	٤٥٠٠٧.٩	٤٤٠٥٥.١	٤٥٢٤٢.٤	٤٥٦٦٣.٨
٣٨٧٨٣.٩	٣٩٥٦٨.٣	٣٩٠٧٠.٨	٣٨٤٣٦.٣	٣٧٢٢٣.٠	٣٧٢٦١.٣
٤١٨٧.٦	٥٠٥٨.٠	٥٠٩٠.٦	٥١٣٠.٨	٥١٩١.٧	٥١٩٤.٩
٣٣٥.٣	١١٦٠.٣	١٣٦٢.٥	١١٦٦.٢	١٣٣٥.٢	١٣٣٧.٤
١٩٤٣٥٤.٧	٢٠٨٦٧٢.٠	٢١٠٣٥٩.٦	٢١١٩١٨.٢	٢٢٣٦٥٢.٢	٢٢٥١٨٣.٢
المطلوبات					
١٣٣٧٤٣.٤	١٤٠١٦٠.٦	١٤١٠٣٨.٩	١٤٢٣٨٥.٤	١٤٨٨٩٤.٢	١٤٩٩١٢.٦
٢٩٥٠.٨	٣١٠٣.٨	٢٩٢٤.٤	٣٢٠٠.٦	٣٥٠٦.٦	٣٥٩١.٥
٥٢٠٨٥.٨	٥٠٧٣٠.٦	٥١٢٢٣.٣	٥٢١٨٨.١	٥٢٣٣٩.٢	٥٦٦٠٠.٨
٧٨٧٠٦.٨	٨٦٣٢٦.٢	٨٦٨٩١.٣	٨٦٩٩٦.٧	٨٩١٤٨.٤	٨٩٧٢٠.٤
٢١٠٧.٤	٢٥٧٤.٧	٢٧١٨.٨	٢٩٩٩.١	٣٤٥٠.٧	٣٦٣٢.٤
٢٧٨٦٦.٢	٣٠٧٧٧.٧	٣١١٠٣.٧	٣٢٠٥٣.٩	٣٤٦٤٦.٢	٣٤٩٠٢.٢
٦٧٨٤.٧	٩٨٦٨.٨	٩٧٦٦.٤	٨٧٦٣.٧	٩١٩٦.٠	٩٢٢٨.٨
٤١١.٨	٧٣٦.٩	٧٤٧.٤	٦٦١.٤	٦٥٠.٩	٦٦٥.٥
١٣٩٠١.٠	١٥٦٤٢.٧	١٥٧٥٣.٧	١٦١٦١.٥	١٧٩٢٦.٦	١٧٩١٤.٧
٩٥٤٠.٢	٨٩١٠.٤	٩٢٣٠.٨	٨٨٩٣.٢	٨٨٨٧.٥	٨٩٢٦.٩
١٩٤٣٥٤.٧	٢٠٨٦٧٢.٠	٢١٠٣٥٩.٦	٢١١٩١٨.٢	٢٢٣٦٥٢.٢	٢٢٥١٨٣.٢

٤-١ معدلات الفائدة : المصارف التجارية

(بالنسبة المئوية)

معدل ليبور ٣ أشهر	معدلات مدينة ودائنة (دولار)					فائدة الاقراض بين المصارف (ل.ل.) السعر في نهاية الفترة	معدلات مدينة ودائنة (ل . ل .)					الفترة
	متوسط المعدلات الدائنة	إدخار و حسابات لأجل	إدخار تحت الطلب	حسابات شيكات و حسابات جارية	الحسم والسلفات		متوسط المعدلات الدائنة	إدخار و حسابات لأجل	إدخار تحت الطلب	حسابات شيكات و حسابات جارية	الحسم والسلفات	
												٢٠١١
٠.٢٥	٢.٨٦	٣.٢٩	٠.٩٧	٠.٣٠	٧.٠٣	٢.٧٥	٥.٥٩	٥.٨٧	٢.٦٤	٠.٩٧	٧.٣٣	تموز
٠.٢٩	٢.٨٠	٣.٢٢	٠.٩٣	٠.٣١	٧.١٦	٣.٠٠	٥.٥٣	٥.٨١	٢.٦٢	٠.٩٢	٧.٥٣	آب
٠.٣٥	٢.٨٤	٣.٢٦	٠.٩١	٠.٣٥	٦.٩٢	٣.٠٠	٥.٥٨	٥.٨٥	٢.٧٢	٠.٩٦	٧.٣٧	أيلول
٠.٤١	٢.٨٢	٣.٢٣	٠.٨٨	٠.٣٦	٧.١٠	٢.٧٥	٥.٦٠	٥.٨٤	٢.٩٠	٠.٩٢	٧.٢٧	تشرين ١
٠.٤٨	٢.٨٤	٣.٢٦	٠.٨٧	٠.٣٨	٦.٩٩	٢.٧٥	٥.٥٩	٥.٨٤	٢.٧٣	٠.٩٤	٧.٣١	تشرين ٢
٠.٥٦	٢.٨٣	٣.٣١	٠.٩٣	٠.٤٤	٧.٠٢	٢.٧٥	٥.٦٣	٥.٩١	٢.٧٣	١.٠٥	٧.٣٨	كانون ١
												٢٠١٢
٠.٥٧	٢.٨٧	٣.٢٨	٠.٨٨	٠.٤١	٦.٩٩	٢.٧٥	٥.٦٠	٥.٨٦	٢.٨٤	٠.٩٣	٧.١٩	كانون ٢
٠.٥٠	٢.٨٧	٣.٣٠	١.٢٨	٠.٤٨	٧.١٣	٢.٧٥	٥.٤٧	٥.٧٤	٢.٧١	١.١٢	٧.٠٧	شباط
٠.٤٧	٢.٨٣	٣.٢٧	٠.٨٨	٠.٤٧	٧.٠٦	٢.٧٥	٥.٤٦	٥.٧٧	٢.٥٩	٠.٩١	٧.١٦	آذار
٠.٤٦	٢.٨٤	٣.٢٧	١.٢٢	٠.٤٧	٧.١٠	٢.٧٥	٥.٤٢	٥.٧٢	٢.٢٧	١.٠٢	٧.٤٩	نيسان
٠.٤٧	٢.٨٣	٣.٢٦	١.٢٠	٠.٤٤	٧.١٢	٢.٧٥	٥.٤٩	٥.٧٩	٢.٤١	٠.٩٨	٧.٣٤	أيار
٠.٤٧	٢.٧٨	٣.٢٥	٠.٨٥	٠.٣١	٧.١٥	٢.٧٥	٥.٤٥	٥.٧٥	٢.٥٠	١.٠٦	٧.٤٤	حزيران
٠.٤٥	٢.٨٤	٣.٢٧	١.٢٦	٠.٣٣	٧.١٩	٢.٧٥	٥.٤٥	٥.٧٥	٢.٤٤	١.٠٢	٧.٢٤	تموز
٠.٤٣	٢.٨٤	٣.٢٩	١.١٠	٠.٢٧	٧.٢٦	٢.٧٥	٥.٥١	٥.٨٣	٢.٢٢	٠.٩٦	٧.٢٧	آب
٠.٣٩	٢.٨٣	٣.٣٠	٠.٨٣	٠.٣١	٧.١٦	٢.٧٥	٥.٤٣	٥.٧٣	٢.٥٠	١.١١	٧.٣٠	أيلول
٠.٣٣	٢.٨٧	٣.٣٣	١.١٦	٠.٢٩	٧.١٥	٢.٧٥	٥.٤٣	٥.٧٦	٢.٧٥	١.٢٢	٧.٣١	تشرين ١

٤-٢ سندات الخزينة ومعدلات الفائدة

(في نهاية الفترة، بالنسبة المئوية)

هامش الفوائد بين سندات الخزينة لثلاثة أشهر والليبور

كانون ١	تشرين ٢	تشرين ١	أيلول	آب	تموز	حزيران	أيار	نيسان	آذار	شباط	كانون ٢	
٤.٣٠	٤.٣٧	٤.٤٧	٤.٥٧	٤.٥٠	٤.٤٢	٤.٣٢	٤.١٤	٣.٩١	٣.٨٠	٣.٨٨	٣.٩١	٢٠٠٩
٣.٦٣	٣.٦٤	٣.٦٤	٣.٦٤	٣.٥٧	٣.٤٣	٣.٤٠	٣.٥٤	٣.٩٣	٤.١٧	٤.١٩	٤.٢٦	٢٠١٠
٣.٣٧	٣.٤٥	٣.٥٢	٣.٥٨	٣.٦٤	٣.٦٨	٣.٦٨	٣.٦٧	٣.٦٥	٣.٦٢	٣.٦٢	٣.٦٣	٢٠١١
		٤.١١	٤.٠٥	٤.٠١	٣.٩٩	٣.٩٧	٣.٩٧	٣.٩٨	٣.٩٦	٣.٤٣	٣.٣٦	٢٠١٢

معدلات الفائدة على سندات الخزينة

فائدة الريو	٣٦ شهراً	٢٤ شهراً	سنة	٦ أشهر		٣ أشهر		الفترة
	فائدة القسيمة	فائدة القسيمة	الفائدة الفعلية	الفائدة الاسمية	الفائدة الفعلية	الفائدة الاسمية	الفائدة الفعلية	
١٠.٠٠	٧.١٠	٦.٣٢	٥.٧٣	٥.٤٢	٥.٧٢	٥.٥٦	٤.٥٥	٢٠٠٩
١٠.٠٠	٥.٩٤	٥.٣٤	٤.٨١	٤.٥٩	٤.٥٢	٤.٤٢	٣.٩٣	٢٠١٠
								٢٠١١
١٠.٠٠	٥.٩٤	٥.٣٤	٤.٨١	٤.٥٩	٤.٥٠	٤.٤٠	٣.٩٣	تشرين ١
١٠.٠٠	٥.٩٤	٥.٣٤	٤.٨١	٤.٥٩	٤.٥٠	٤.٤٠	٣.٩٣	كانون ١
								٢٠١٢
١٠.٠٠	٦.٥٠	٥.٨٤	٥.٣٥	٥.٠٨	٤.٩٩	٤.٨٧	٤.٤٤	آب
١٠.٠٠	٦.٥٠	٥.٨٤	٥.٣٥	٥.٠٨	٤.٩٩	٤.٨٧	٤.٤٤	أيلول
١٠.٠٠	٦.٥٠	٥.٨٤	٥.٣٥	٥.٠٨	٤.٩٩	٤.٨٧	٤.٤٤	تشرين ١

جرى في آذار ٢٠٠٥، إصدار لسندات خزينة استحقاق ٤ و ٥ سنوات بفائدة قسيمة ١٠.٣٠% و ١١.٣٠% على التوالي.

١-٥ عمليات المقاصة باليرة اللبنانية (العدد بالآلاف والمبالغ بمليارات الليرات)

الفترة	بيروت		جونييه		طرابلس		صيدا		زحلة		صور		المجموع	
	العدد	المبلغ	العدد	المبلغ	العدد	المبلغ	العدد	المبلغ	العدد	المبلغ	العدد	المبلغ	العدد	المبلغ
٢٠١٠	٢٩٥٤.٤	١٨٣٧٤.٧	١٨٠.٥	٥٩٢.٨	١٠٤.٢	٤١٣.٨	٧٦.٥	٣٣٩.٩	١١٤.٢	٣٥٢.٦	٨٢.٠	٣٠٠.٣	٣٥١١.٨	٢٠٣٧٤.١
٢٠١١	٣١٩٥.٧	١٩٥٢٤.٨	١٨٠.٦	٦١٢.٥	٩٤.٧	٣٨٠.٠	٧١.٥	٣٣٧.٨	١٠٧.٦	٣٣٨.٥	٧٢.٥	٢٨٨.٠	٣٧٢٢.٥	٢١٤٨١.٧
كانون ٢	٢٥٤.١	١٦٤٩.٦	١٤.٨	٦١.٢	٧.٢	٢٨.٣	٥.٤	٢٩.٧	٧.٧	٢٤.٩	٥.٦	٢٣.٢	٢٩٤.٧	١٨١٧.٠
شباط	٢٣٧.٧	١٦٢٩.٢	١٣.٦	٤٥.١	٦.٨	٢٢.٠	٥.٠	٢٦.٥	٧.٣	٢١.٢	٥.٤	٢٢.٩	٢٧٥.٧	١٧٦٦.٩
آذار	٢٧٦.٨	١٧٩٣.١	١٥.٣	٥٣.٣	٨.٠	٣٢.٣	٦.١	٣٠.١	٨.٧	٢٧.١	٦.٣	٢٥.٠	٣٢١.٢	١٩٦٠.٩
نيسان	٢٦٠.٩	١٥٩٠.٢	١٤.٨	٤٩.٨	٧.٣	٣٠.٠	٥.٨	٢٦.٨	٨.١	٢٤.٧	٦.٠	٢٧.٩	٣٠٢.٩	١٧٤٩.٣
أيار	٢٧٠.١	١٥٧٠.٩	١٥.٣	٤٦.٩	٧.٩	٣١.٦	٥.٩	٢٧.٣	٨.٦	٢٦.٧	٦.٢	٢٢.١	٣١٤.٠	١٧٢٥.٦
حزيران	٢٧٩.٧	١٥٨٠.٠	١٦.٠	٥١.٥	٨.٣	٣١.٢	٦.٤	٢٨.٧	٩.٢	٢٨.٦	٦.٤	٢٣.٣	٣٢٥.٩	١٧٤٣.٤
تموز	٢٧٩.٦	١٦٦٢.٩	١٥.٨	٥٠.٦	٨.٣	٣٥.٤	٦.٣	٣١.١	١٠.٠	٣٠.٧	٦.٤	٢٤.٣	٣٢٦.٤	١٨٣٤.٩
آب	٢٥٦.٦	١٥٠٣.٤	١٤.٦	٤٥.٧	٧.٨	٢٩.٢	٦.٠	٢٧.٩	٩.٥	٣٠.٣	٦.٠	٢٣.٩	٣٠٠.٤	١٦٦٠.٢
أيلول	٢٧٧.١	١٥٦١.٦	١٥.٧	٥٠.٨	٨.٥	٣٢.٣	٦.٣	٢٨.٥	١٠.٠	٢٩.٩	٦.٥	٢٦.٠	٣٢٤.١	١٧٢٩.١
تشرين ١	٢٧٠.٨	١٦٧٩.٩	١٥.١	٥٣.٠	٨.٣	٣٨.٧	٦.٤	٢٩.٥	٩.٧	٣٣.٥	٦.٢	٢٤.٢	٣١٦.٥	١٨٥٨.٨
تشرين ٢	٢٥٣.٣	١٤١٥.٣	١٤.٠	٤٨.٤	٧.٨	٣٠.٨	٥.٧	٢٣.٩	٩.٣	٢٩.٩	٥.٧	٢٢.٧	٢٩٥.٧	١٥٧١.٢
كانون ١	٢٧٩.١	١٨٨٨.٧	١٥.٦	٥٦.١	٨.٦	٣٨.٣	٦.٢	٢٧.٨	٩.٥	٣١.٠	٥.٩	٢٢.٦	٣٢٥.٠	٢٠٦٤.٦
٢٠١٢														
كانون ٢	٢٥٥.٣	١٧٢٠.٦	١٣.٩	٤٨.٠	٨.٠	٤١.٦	٥.٨	٢٣.٣	٨.١	٢٥.٧	٥.٤	٢٠.١	٢٩٦.٥	١٨٧٩.٣
شباط	٢٤٨.٨	١٦٠٢.٣	١٣.٠	٤٧.٢	٧.٢	٣٠.٧	٤.٨	٢١.٣	٦.٢	١٧.٩	٤.٣	١٦.٧	٢٨٤.٣	١٧٣٥.٩
آذار	٢٧٨.٥	١٦٧٣.٧	١١.٩	٤٠.٣	٨.١	٣١.٧	٤.٣	١٩.١	٦.٠	١٧.٨	٣.٣	١٣.٨	٣١٢.٢	١٧٩٦.٣
نيسان	٢٥٤.٧	١٦٤٥.٩	٥.٨	٢٢.١	٦.٠	٣٤.١	٣.٢	١٤.٧	٥.٢	١٤.٦	٢.٣	٨.٥	٢٧٧.١	١٧٤٠.٠

٢-٥ عمليات المقاصة بالعملة الاجنبية

(العدد بالوحدة والقيمة بالآلاف الدولارات)

	شباط-٢٠١١		آذار-٢٠١١		نيسان-٢٠١١		شباط-٢٠١٢		آذار-٢٠١٢		نيسان-٢٠١٢		
	العدد	القيمة	العدد	القيمة	العدد	القيمة	العدد	القيمة	العدد	القيمة	العدد	القيمة	
بيروت	٥٩٢١٨٧	٣٧٩٧.٥٣	٧٠٢٦٠٦	٤٤٣٨٩٢٨	٦٥٧٤٣٤	٤١٤٦٤٥٥	٦٤٢٠٢٩	٣٩٥٧١٠٦	٧٣٥٢٢٤	٧٣٥٢٢٤	٤٥٣٥٠٢٤	٦٦٨٨١٨	٤٠٧٤٣٩٥
جنيه استرليني	٢٣٦	٧٦٤١	٢٩١	٩٦١١	٢٢٧	٦١٦١	١٩٥	٤٤١٠	٢٤١	٤٨٢٠	٢٠٢	٥٠٠١	
دولار اميركي	٥٨٤٨٥٧	٣٦٨٣٨٦٣	٦٩٤١١٦	٤٢٩٦١٦٦	٦٤٩٤٧٣	٤٠٠٩٣٨٢	٦٣٤٥٥١	٣٨٣٠٦٧٨	٧٢٦٩٤٥	٤٤٢٤٨١٦	٦٦١٥٣٦	٣٩٤٢١٦٨	
يورو	٧٠٩٤	١٠٥٥٤٩	٨١٩٩	١٣٣١٥٠	٧٧٣٤	١٣٠٩١٢	٧٢٨٣	١٢٢٠١٨	٨٠٣٨	١٠٥٣٨٨	٧٠٨٠	١٢٧٢٢٦	
جونييه	٣٦٣٥٣	١١٦٩٧٥	٤٢٢٨١	١٤٣٦١٥	٣٩٥٩٦	١٤١٤٧٧	٣٧٧٠١	١٢٧٤٨٤	٣٥٤٥٠	١٢٤٢٨٤	١٧٣٦٦	٦٢٤٠٢	
جنيه استرليني	٨	١٩	١١	١٤	٥	٢١	١٦	٤٨	٧	١٧	٤	٣٨	
دولار اميركي	٣٥٩٦٣	١١٥١١٨	٤١٧٨٢	١٤١٣٩٧	٣٩١٧٨	١٣٦٧٧٥	٣٧٣١٦	١٢٥٤٠١	٣٥١٠٧	١٢٢٢٤٧	١٧٢٢٤	٦١٧٨٠	
يورو	٣٨٢	١٨٣٨	٤٨٨	٢٢٠٤	٤١٣	٤٦٨١	٣٦٩	٢٠٣٥	٣٣٦	٢٠٢٠	١٣٨	٥٨٥	
الفروع الاخرى	٣٦٦١٧	١٨٢١٧٤	٤٤٣٧٠	٢١٧٦٧٩	٤١٥١٦	١٩٩٨١٩	٣٥٦٥٥	١٨٦٥٨٨	٣٤٧٩٣	١٨٣٤٩٤	٢٦٣٤٢	١٤٧٢٩٥	
جنيه استرليني	٤	٣٤	١٦	٦٥	١٣	١١٦	٧	٨٢	١٥	٧٧	١٠	٧٧	
دولار اميركي	٣٦٣٥١	١٧٥٢٨١	٤٤٠٢٢	٢٠٥٥٦٤	٤١٢٠٢	١٩٥٢١٨	٣٥٣٥٦	١٧٧٧٢٧	٣٤٤٩٧	١٧٥٦٠٠	٢٦١٢٤	١٢٩٧٢٧	
يورو	٢٦٢	٦٨٦٠	٣٢٢	١٢٠٥٠	٣٠١	٤٤٨٥	٢٩٢	٨٧٧٨	٢٨١	٧٨١٧	٢٠٨	٧٤٩٠	
المجموع	٦٦٥١٥٧	٤٠٩٦٢٠٣	٧٨٩٢٥٧	٤٨٠٠٢٢٢	٧٣٨٥٤٦	٤٤٨٧٧٥١	٧١٥٣٨٥	٤٢٧١١٧٧	٨٠٥٤٦٧	٤٨٤٢٨٠٣	٧١٢٥٢٦	٤٢٨٤٠٩٢	
جنيه استرليني	٢٤٨	٧٦٩٤	٣١٨	٩٦٩١	٢٤٥	٦٢٩٨	٢١٨	٤٥٤٠	٢٦٣	٤٩١٤	٢١٦	٥١١٦	
دولار اميركي	٦٥٧١٧١	٣٩٧٤٢٦٢	٧٧٩٩٢٠	٤٦٤٣١٢٧	٧٢٩٨٥٣	٤٣٤١٣٧٦	٧٠٧٢٢٣	٤١٣٣٨٠٦	٧٩٦٥٤٩	٤٧٢٢٦٦٣	٧٠٤٨٨٤	٤١٤٣٦٧٥	
يورو	٧٧٣٨	١١٤٢٤٧	٩٠١٩	١٤٧٤٠٤	٨٤٤٨	١٤٠٠٧٨	٧٩٤٤	١٣٢٨٣١	٨٦٥٥	١١٥٢٢٥	٧٤٢٦	١٣٥٣٠١	

٦-١ الاعتمادات والبولص المستندية للاستيراد والتصدير (عمليات الليرات)

الفترة	الاعتمادات المستندية								البولص	
	الاعتمادات المفتوحة خلال الفترة				وضعية الاعتمادات بنهاية الفترة				بولص واردة خلال الفترة	بولص خارجة خلال الفترة
	استيراد	تصدير	استيراد	تصدير	استيراد	تصدير	استيراد	تصدير	استيراد	تصدير
٢٠١١	٨٢٢٥.٥	٦٢٩٦.٥	٧٩٨٠.١	٥٤٩٩.٥	١٤٠٥.٧	١٨٧٤.٨	٣١٦١.٠	٥٩٥٦.٨	٢٥٢.٦	٧٥٩.٩
أيار	٦٧٦.١	٨٠٧.٠	٦٧٢.٥	٤٥١.٢	١٤٤٠.٢	٢١٧٨.٣	٢٥٢.٦	٥١٠.٢	٢٣٤.٦	٦٢٢.٩
حزيران	٦٠٠.١	٤٦٦.٦	٦٠٧.٢	٦٢٤.٩	١٤٤١.٢	١٨٨٢.٦	٢٣١.٠	٤٧٢.٤	٢٢٣.١	٦٥٦.٢
تموز	٨٦٤.٩	٨٠٠.٤	٧٧٩.٦	٤٦٦.٦	١٤٧٨.٧	٢١٦٥.١	٣١٤.١	٤٦٨.٣	٢٤٤.٩	٧٠٧.٨
آب	٧٤٠.١	٣٤١.٨	٦٣١.٩	٥٧٥.٤	١٥٧٧.٢	١٩١٢.٠	٢٥٤.٧	٥٠٤.٦	٢٤١.٩	٧٤٥.٥
أيلول	٧٧١.٦	٥٢٠.٢	٨٧٢.٤	٤٤٠.٨	١٣٩٥.٦	١٩٠٧.٥	٣٢٩.١	٥٥٨.٤	٢٤٣.٤	٧٣٥.٧
تشرين ١	٦٥١.٧	٤٢٢.٠	٧١٥.٤	٥٤٩.٤	١٣١٢.٩	١٧٢٦.٠	٢٥٤.١	٤٤٥.١	٢٦٤.١	٧٣٤.٥
تشرين ٢	٧٩٠.٤	٤٢٧.١	٧٨٣.٦	٥١٩.٣	١٣٠٧.٦	١٦٠٩.٤	٢٤١.٠	٣٦٥.٨	٢٦٦.٥	٧٧٤.١
كانون ١	٦٨٦.٦	٧١١.٥	٥٧٥.٩	٤٢٣.٣	١٤٠٥.٧	١٨٧٤.٨	٢٤٤.٧	٤٥٢.٧	٢٥٢.٦	٧٥٩.٩
٢٠١٢										
كانون ٢	٦٢٠.٨	٥٩٨.٢	٧٣٥.٣	٥٠٥.٥	١٢٥٢.٠	١٧٩٠.٧	٢١٠.٠	٣٤١.٧	٢٣٦.١	٧٤٨.٠
شباط	٦٥٩.٢	٥٠٤.٩	٥١٧.٤	٥٠٠.٥	١٢٨٥.٩	١٧٩٩.٨	٢٢٧.٧	٢٤٢.٢	٢٣٩.٦	٦٨٨.٥
آذار	٨٧٤.٨	٥١٥.٩	٧٤٧.٥	٥٠٣.٧	١٤٧٥.٣	١٨٣٠.٧	٢١٠.٠	٢٠٦.٥	٢٤٨.٧	٦٨٥.١
نيسان	٧٧٩.٠	٦٠٥.٠	٧٢٨.٨	٥٠٧.٥	١٥١٨.١	١٩٠٥.٤	٢٣٦.١	١٧٥.١	٢٦٣.٤	٦٧٢.٨
أيار	٧٠٨.٣	٣٨٢.٧	٧٧٠.٥	٤١٢.٦	١٤٣٥.٩	١٨١٨.٦	٢٢٧.٤	٢٠٩.٤	٢٣٣.٨	٦٧٦.٥
حزيران	٧٦٢.٧	٦١٢.٥	٧١٤.٣	٢٩١.٢	١٥٠٠.٠	٢١٤٤.٦	٢١٤.٤	١٧٤.٤	٢٥٥.٢	٦٩٧.٥
تموز	٨١٦.٥	٥٧٣.٤	٧٨٨.٩	٥٠٢.٣	١٥١٨.٤	٢١٥٥.٦	٢٢٩.٠	١٩١.٧	٢٦٥.٥	٦٧٥.٦
آب	١١٠٤.١	٣٨٠.٠	٧٥٣.٣	٦٩٤.٩	١٨١٩.٦	١٨٢٠.١	١٩٢.٣	١٦٦.٠	٢٥٣.٣	٦٧٨.٠
أيلول	٩٩٠.٠	٤٢١.١	١٠٢١.٧	٣٤٩.٧	١٧٨٣.٢	١٨٧٨.٦	١٨٣.٨	١٧٣.٥	٢٣١.٨	٦٥٦.٢
تشرين ١	٦٨١.٩	٤٠٤.٦	٩٢٢.٣	٣٣٩.١	١٥٠٥.٩	١٩٢٤.٣	٢٠٠.٨	١٧١.٣	٢٣١.٤	٦٦٠.٤

٦-٢ أدوات الدين العام الداخلي (١)

(في نهاية الفترة، بعمليات الليرات)

كانون ١	تشرين ١	كانون ١	تشرين ١	كانون ١	تشرين ١	كانون ١	أيلول	تشرين ١
٢٠١٠	٢٠١١	٢٠١١	٢٠١٢	٢٠١١	٢٠١٢	٢٠١٢	٢٠١٢	٢٠١٢
٤٨٢٥٥.٠	٥٠٠٥٩.٠	٤٩٣٤٠.٠	٤٨٩١٢.٠	٤٩١٢٧.٠	٤٩١٢٧.٠	٤٩١٢٧.٠	٥٠٠٩٥.٠	٥٠٩٨٩.٠
٤٣٨٠٥.٠	٤٥٨٣٥.٠	٤٦٥١٢.٠	٤٦٣٩٩.٠	٤٦٦٦٨.٠	٤٦٦٦٨.٠	٤٦٦٦٨.٠	٤٧٧٠٦.٠	٤٨٤٨٥.٠
٣٩٥٩٢.٠	٤١٠٥٨.٠	٤١٧٩٣.٠	٤١٢٧٦.٠	٤١٤٤٥.٠	٤١٤٤٥.٠	٤١٤٤٥.٠	٤٢٨٤٣.٠	٤٣٦٥٢.٠
٣٣٩٨.٠	٤٠٧٩.٠	٣٩٧٢.٠	٤٣٥٤.٠	٤٣٧٨.٠	٤٣٧٨.٠	٤٣٧٨.٠	٤١٣٤.٠	٤١٢٣.٠
٨١٥.٠	٦٩٨.٠	٧٤٧.٠	٧٦٩.٠	٨٤٥.٠	٨٤٥.٠	٨٤٥.٠	٧٢٩.٠	٧١٠.٠
٤١٥٥.٠	٣٩٩٥.٠	٢٥٨٣.٠	٢٣١٨.٠	٢٢٦٧.٠	٢٢٦٧.٠	٢٢٦٧.٠	٢١٨٩.٠	٢٣٣٤.٠
١٩٦٦.٠	١٨١٠.٠	١٨٧.٠	١٠٥١.٠	٩٧٦.٠	٩٧٦.٠	٩٧٦.٠	٨٧٢.٠	٩٦٠.٠
٢١١١.٠	١٨٨١.٠	١٥٦٩.٠	١٠٨٠.٠	١١٨٤.٠	١١٨٤.٠	١١٨٤.٠	١٢١٦.٠	١٢٧٩.٠
٧٥.٠	٣٠٤.٠	١٢٧.٠	١٨٧.٠	١٠٧.٠	١٠٧.٠	١٠٧.٠	١٠١.٠	٩٥.٠
٢٩٥.٠	٢٢٩.٠	٢٤٥.٠	١٩٥.٠	١٩٢.٠	١٩٢.٠	١٩٢.٠	٢٠٠.٠	١٧٠.٠

(١) إن الفروقات الطفيفة بين أرقام هذا الجدول والأرقام المنشورة من قبل وزارة المالية ترد إلى تصويب بعض الأرقام التي تكون نشرت سابقاً على أساس شبه نهائي حرصاً على عدم تأخير صدور هذه المعلومات. (٢) إن سندات الخزينة مسجلة بقيمتها الفعلية (القيمة الشرائية+الفوائد المترتبة)

٧- أسعار صرف أهم العملات الأجنبية

(بالليرة اللبنانية)

ذهب (اونصة)	فضة (اونصة)	دولار كندي	ين ياباني (١٠٠)	جنيه استرليني	فرنك سويسري	يورو	دولار أمريكي	
متوسط الفترة								
								٢٠١١
٢٥١٦١٣٧	٤٨٢٨٣	١٤٧٨	١٩٦٧	٢٣٧٤	١٦٨١	٢٠٦٧	١٥٠٧.٥٠	تشرين ١
٢٤٧٨٦٣٥	٤٥٦٤٠	١٤٧٣	١٩٣٧	٢٣٥٢	١٦١٧	١٩٨٤	١٥٠٧.٥٠	كانون ١
								٢٠١٢
٢٤٠٨٠١٢	٤٢٣٣٦	١٤٦٧	١٩٠٢	٢٣٤٣	١٥٧٣	١٨٨٩	١٥٠٧.٥٠	حزيران
٢٤٠٣٥٨٤	٤١٣٦٧	١٤٨٧	١٩٠٩	٢٣٥٠	١٥٤٤	١٨٥٤	١٥٠٧.٥٠	تموز
٢٤٥٧٠٦٩	٤٣٥٦٧	١٥١٧	١٩١٨	٢٣٦٩	١٥٥٧	١٨٧٠	١٥٠٧.٥٠	آب
٢٦٢٦٨٠٣	٥٠٧١٩	١٥٤٠	١٩٢٩	٢٤٢٩	١٦٠٣	١٩٣٨	١٥٠٧.٥٠	أيلول
٢٦٣٥٦٣٨	٥٠١٥١	١٥٢٩	١٩١٠	٢٤٢٤	١٦١٧	١٩٥٦	١٥٠٧.٥٠	تشرين ١
نهاية الفترة								
								٢٠١١
٢٥٩٩٨٠٤	٥١٨٥٠	١٥١٤	١٩٣٥	٢٤١٦	١٧٣٢	٢١١٢	١٥٠٧.٥٠	تشرين ١
٢٣٥٣٩٦١	٤١٧٧٣	١٤٧٥	١٩٤٥	٢٣٢٥	١٦٠٣	١٩٤٩	١٥٠٧.٥٠	كانون ١
								٢٠١٢
٢٣٦٨٠٥٦	٤٠٤٧٦	١٤٧١	١٨٩٦	٢٣٥٤	١٥٧٨	١٨٩٦	١٥٠٧.٥٠	حزيران
٢٤٤٨٦٣٢	٤٢٥٦٤	١٥٠٦	١٩٢٨	٢٣٦٥	١٥٤١	١٨٥١	١٥٠٧.٥٠	تموز
٢٥٠٢٥٧١	٤٦٠٦٩	١٥٢٠	١٩١٩	٢٣٨٥	١٥٧٥	١٨٩٢	١٥٠٧.٥٠	آب
٢٦٨٤٦٧٧	٥٢٣٦٣	١٥٤٠	١٩٤٣	٢٤٤٦	١٦١٣	١٩٥٢	١٥٠٧.٥٠	أيلول
٢٥٩٢٦٤٤	٤٨٦٠٢	١٥١١	١٨٨٨	٢٤٢٩	١٦٢٣	١٩٦١	١٥٠٧.٥٠	تشرين ١

٨- الدين العام بحسب مصادر التمويل (١)

(في نهاية الفترة)

تشرين ١ ٢٠١٢	أيلول ٢٠١٢	آب ٢٠١٢	كانون ١ ٢٠١١	تشرين ١ ٢٠١١	كانون ١ ٢٠١٠	
٥٠٩٨٩.٠	٥٠٠٩٥.٠	٤٩١٢٧.٠	٤٩٣٤٠.٠	٥٠٠٥٩.٠	٤٨٢٥٥.٠	١- الدين القائم بالليرة اللبنانية (بالمليارات)
١٦٢٥٠.٠	١٦٠٧٩.٠	١٥٤٧٠.٠	١٦٣٧٤.٠	١٦٢٢٦.٠	١٣١٣٠.٠	أ- المصرف المركزي
١٦١٩٥.٠	١٥٩٩٤.٠	١٥٣٨٥.٠	١٦٢٣٥.٠	١٦٠٨٧.٠	١٢٩١٢.٠	محفظة سندات الخزينة (٢)
٥٥.٠	٨٥.٠	٨٥.٠	١٣٩.٠	١٣٩.٠	٢١٨.٠	قروض للمؤسسات العامة
٢٦٦١٤.٠	٢٥٩٣٣.٠	٢٥٤٢٩.٠	٢٥١٧٧.٠	٢٦٠٨٤.٠	٢٧٢١٤.٠	ب- المصارف
٢٦٤٩٩.٠	٢٥٨١٨.٠	٢٥٣٢٢.٠	٢٥٠٧١.٠	٢٥٩٩٤.٠	٢٧١٣٧.٠	سندات الخزينة (٤)
١١٥.٠	١١٥.٠	١٠٧.٠	١٠٦.٠	٩٠.٠	٧٧.٠	قروض للمؤسسات العامة
٨١٢٥.٠	٨٠٨٣.٠	٨٢٢٨.٠	٧٧٨٩.٠	٧٧٤٩.٠	٧٩١١.٠	ج- سندات القطاع غير المصرفي (٣)
١٢٤٤٦.٠	١٢٣٨٣.٠	١١٨٧٣.٠	١٠٩٨٤.٠	١٢٧١٣.٠	١١٤١٩.٠	٢- ودائع القطاع العام
٣٨٥٤٣.٠	٣٧٧١٢.٠	٣٧٢٥٤.٠	٣٨٣٥٦.٠	٣٧٣٤٦.٠	٣٦٨٣٦.٠	٣- الدين الصافي بالليرة اللبنانية
٢٢٧٧٩.٠	٢٢٨٣٦.٠	٢٣١٣١.٠	٢٠٩٢٧.٠	٢١٠٥٢.٠	٢٠٥٩٢.٠	٤- الدين بالعملات الأجنبية (بملايين الدولارات)
٧٢٨٨٢.٠	٧٢١٣٨.٠	٧٢١٢٤.٠	٦٩٩٠٣.٠	٦٩٠٨٢.٠	٦٧٨٧٩.٠	٥- مجموع الدين الصافي (بمليارات الليرات)

(١) المصدر: وزارة المالية، أرقام شبه نهائية قابلة للتصحيح.

إن الفروقات الطفيفة بين أرقام هذا الجدول والأرقام المنشورة من قبل وزارة المالية ترد إلى تصويب بعض الأرقام التي تكون نشرت سابقاً على أساس شبه نهائي حرصاً على عدم تأخير صدور هذه المعلومات. (٢) سندات الخزينة مسجلة بقيمتها الفعلية (القيمة الشرائية+الفوائد المتراكمة).

(٣) نظراً لتوسع سوق سندات الخزينة، يتعذر احصاء حيازاتها من قبل غير المقيمين، ولذلك أدرجت جميع سندات الخزينة المصدرة بالليرة في الدين القائم بالليرة اللبنانية، والسندات المصدرة بالدولار في الدين بالعملات الأجنبية. (٤) ابتداء من أيلول ١٩٩٩ تشمل هذه الأرقام صكوك المديونيات الى جانب سندات الخزينة.

٩-١ التداول بالأسهم في بورصة بيروت

(تشرين الأول - ٢٠١٢)

الشركة	الأسمم المنفذة	النسبة (%)	قيمة التنفيذ (\$)	النسبة (%)	سعر الإقفال (\$)	معدل السعر (\$)
سوليدير "أ"	٤٥٩,٩٢٩	١٤.١٧	٥,٧٣٩,١١٧	٢٣.١٩	١٢.٢٩	١٢.٤٨
سوليدير "ب"	٨١,٤٣٣	٢.٥١	١,٠١١,٩٠٨	٤.٠٩	١٢.٢٦	١٢.٤٣
البنك اللبناني للتجارة	٢	٠.٠٠	٤	٠.٠٠	١.٩٠	٢.٠٠
البنك اللبناني للتجارة "أسمم تفضيلية" فئة "أ"	٢٠٠	٠.٠١	٢,٦٠٠	٠.٠٨	١٠٣.٠٠	١٠٣.٠٠
البنك اللبناني للتجارة "أسمم تفضيلية" فئة "ب"	٠	٠.٠٠	٠	٠.٠٠	١٠٠.٠٠	-
بنك عوده - سدادار	١,٤٨٠,٩٨١	٤٥.٦١	٨,٠٨٠,٠٠٨	٣٢.٦٤	٥.٤٦	٥.٤٦
بنك عوده - سدادار "GDR"	٤٢,٩٣٥	١.٣٢	٢٥٠,٤١٤	١.٠١	٥.٧٥	٥.٨٣
بنك عوده "أسمم تفضيلية" فئة "د"	٨٢,٦٠٠	٢.٥٤	٨٤٢,٥٢٠	٣.٤٠	١٠.٢٠	١٠.٢٠
بنك عوده "أسمم تفضيلية" فئة "هـ"	٩,٧٤٣	٠.٣٠	٩٧٤,٣٠٠	٣.٩٤	١٠٠.٠٠	١٠٠.٠٠
بنك عوده "أسمم تفضيلية" فئة "F"	٦,٦٢٧	٠.٢٠	٦٦٢,٧٠٠	٢.٦٨	١٠٠.٠٠	١٠٠.٠٠
بنك بيروت	١٧,٢٤٤	٠.٥٣	٣٢٧,٤٣٦	١.٣٢	١٩.٠٠	١٨.٩٩
بنك بيروت "أسمم تفضيلية" فئة "د"	٢٥,٠٠٠	٠.٧٧	٦٥٠,٠٠٠	٢.٦٣	٢٦.٠٠	٢٦.٠٠
بنك بيروت "أسمم تفضيلية" فئة "هـ"	١٥,١٢٣	٠.٤٧	٣٩٢,٧٨٦	١.٥٩	٢٦.٠٠	٢٥.٩٧
بنك بيروت "أسمم تفضيلية" فئة "H"	٢٤,٠٠٠	٠.٧٤	٦٢٣,٧٢٤	٢.٥٢	٢٥.٩٠	٢٥.٩٩
بنك بيبيلوس	٣٩٠,٥٧٧	١٢.٠٣	٥٨١,٥٥٧	٢.٣٥	١.٤٩	١.٤٩
بنك بيبيلوس GDR	٣٠	٠.٠٠	٢,١٠٠	٠.٠١	٧٠.٠٠	٧٠.٠٠
بنك بيبيلوس "أسمم تفضيلية ٢٠٠٨"	٦,١٠٠	٠.١٩	٦٢٤,٧٥١	٢.٥٢	١٠٢.٦٠	١٠٢.٤٢
بنك بيبيلوس "أسمم تفضيلية ٢٠٠٩"	٩,٣٣٢	٠.٢٩	٩٦٣,٧٧٠	٣.٨٩	١٠٣.٦٠	١٠٣.٢٨
بنك بيمو	٣٢٤,٨٤٥	١٠.٠١	٦١٣,٩٥٧	٢.٤٨	١.٨٩	١.٨٩
بنك بيمو "أسمم تفضيلية"	٠	٠.٠٠	٠	٠.٠٠	١٠٠.٠٠	-
بنك لبنان والمهجر "GDR"	١١٤,٢٠٠	٣.٥٢	٨٩٠,٧٠٥	٣.٦٠	٧.٨٠	٧.٨٠
بنك لبنان والمهجر	٤٩,٧٢٠	١.٥٣	٣٦٥,٠١٥	١.٤٧	٧.٣٥	٧.٣٤
بنك لبنان والمهجر "أسمم تفضيلية ٢٠١١"	١٠٥,٣٩٢	٣.٢٥	١,٠٧١,٨٣٧	٤.٣٣	١٠.١٧	١٠.١٧
ريمكو	٠	٠.٠٠	٠	٠.٠٠	٢.٢٠	-
هولسيم لبنان	١٠٠	٠.٠٠	١,٥٥١	٠.٠١	١٥.٥١	١٥.٥١
الإسمنت الأبيض لحامله	٠	٠.٠٠	٠	٠.٠٠	٣.٥٠	-
الإسمنت الأبيض إسمي	٠	٠.٠٠	٠	٠.٠٠	٣.٠٥	-
صندوق بيروت التفضيلي	٦٠٠	٠.٠٢	٦١,٨٠٠	٠.٢٥	١٠٣.٠٠	١٠٣.٠٠
المجموع	٣,٢٤٦,٧١٣	١٠٠	٢٤,٧٥٢,٥٥٩	١٠٠	-	-

٩-٢ شهادات إيداع عالمية

الكمية	إستحقاق	إقفال أيلول ٢٠١٢		إقفال تشرين الأول ٢٠١٢	
		سعر	فائدة	سعر	فائدة
٣٠٠ مليون \$	١٤/١٢/٢٠١٢	١٠١.٣٠	٠.٩٥%	١٠٠.٧١	٠.٨٦%
٢٠٠ مليون \$	٢٥/٠٤/٢٠١٥	١١٨.٠٠	٢.٦٨%	١١٧.٩١	٢.٤٨%

بنك البحر المتوسط (٧ سنوات)

مصرف لبنان (١٠ سنوات)

٣-٩ سندات دين المصارف بالعملات الأجنبية

إقفال تشرين الأول ٢٠١٢			إقفال أيلول ٢٠١٢			إستحقاق	الكمية	Eurobonds
هامش	فائدة %	سعر	هامش	فائدة %	سعر			
٤٩٢	٥.٢١	١٠٢.٧٨	٤٩٣	٥.١٧	١٠٣.٠٠	٣٠/٠٦/٢٠١٤	٤٠ مليون \$	(سنوات ٥) Euro Notes BEMO

٤-٩ أدوات مالية مختلفة

% التغيير	معدل السعر	إقفال تشرين الأول ٢٠١٢	معدل السعر	إقفال أيلول ٢٠١٢	
-٢.٥٥	١٢.٢١	١٢.٠٣ - ١٢.٣٩ \$	١٢.٥٣	١٢.٤٥ - ١٢.٦٠ \$	GDR (سوليدير)
-١.٠٣	٧.٧٠	٧.٥٠ - ٧.٩٠ \$	٧.٧٨	٧.٦٢ - ٧.٩٤ \$	GDR (لبنان والمهجر)
١.٧٤	٥.٨٥	٥.٧١ - ٦.٠٠ \$	٥.٧٥	٥.٧٠ - ٥.٨٠ \$	GDR (عوده - سردار)
١١.٨٤	٨٥.٠٠	... - ٨٥.٠٠ \$	٧٦.٠٠	... - ٧٦.٠٠ \$	GDR (بيبلوس)

