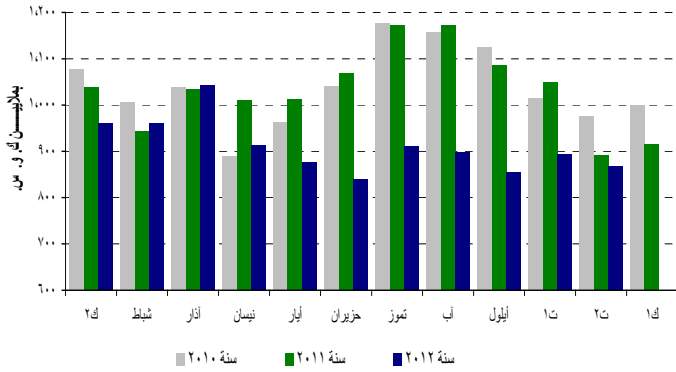


% .

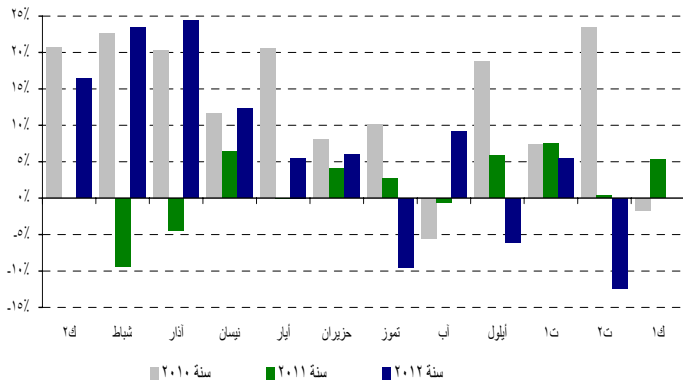
(الإنتاج الشهري للكهرباء لشبكة كهرباء لبنان)



% .

% .
 % . % . % .
 % .
 % . % .

حركة المسافرين عبر المطار



% .

% .
 % . % .
 % .

()

% - % -

% . % .
 .% . % . % .

()

% - % -

()

% - % -

()

% - % -

(Repo Rate)

% . % .

% .

% . M^٣

% .

% .

% .

% .

()



% . (-) % . :

% .

% . % .

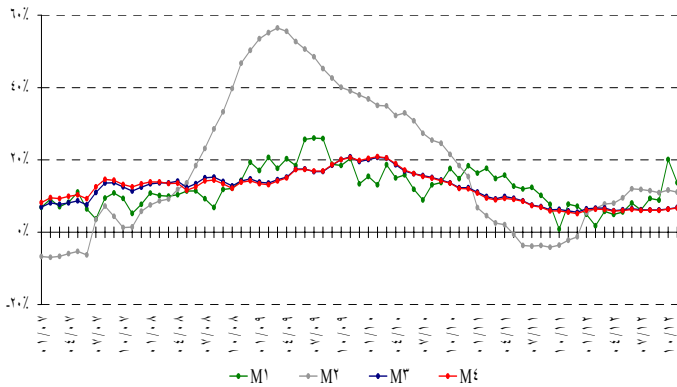
% .

% .

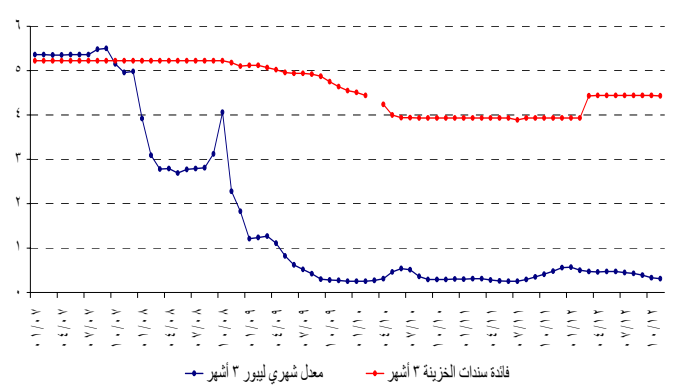
% .

% .

التغيرات في الكتلة النقدية



الهامش بين سندات الخزينة لثلاثة أشهر والليبور



(Libor Rate)

% .

% .

% .

% . % .

% . % .

.% .

.% .

()



% . % .

% .

:

% .

% .

% .

% .

% .

% .

% .

.% .

% .

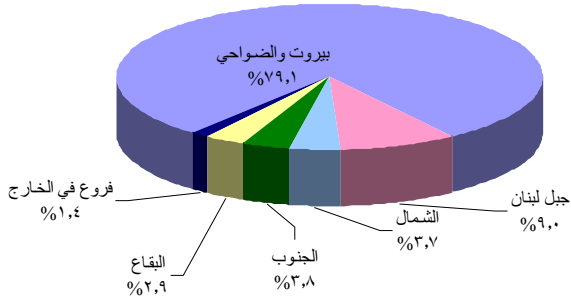
% .

.% .

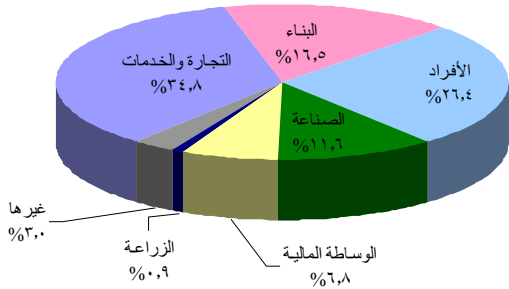
% . % .

.% .

توزع التسليفات على المناطق



توزع التسليفات على القطاعات



%

(\$) ()

\$	" "
\$	" "
\$	"H"
\$	
\$	
\$	" "
\$	" "
\$	"F"
\$	" "
\$	" "
\$	
\$	

%

" "

%

%

(GDR)

%

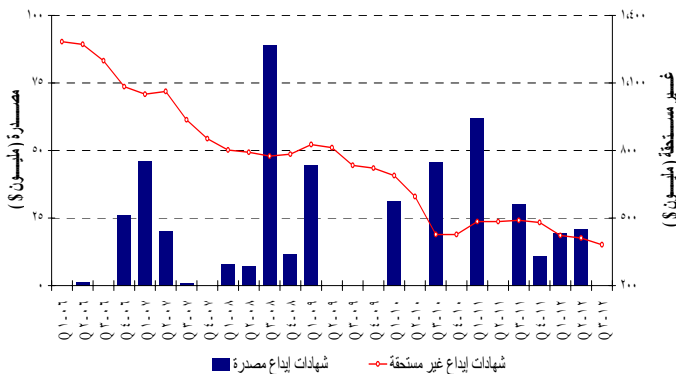
%

%

()



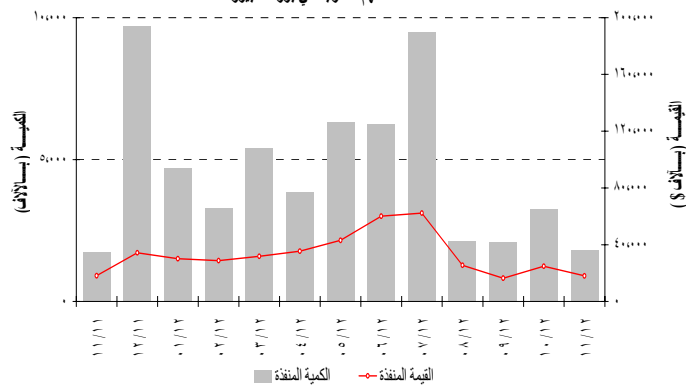
تطور شهادات الإيداع المصدرة وغير المستحقة



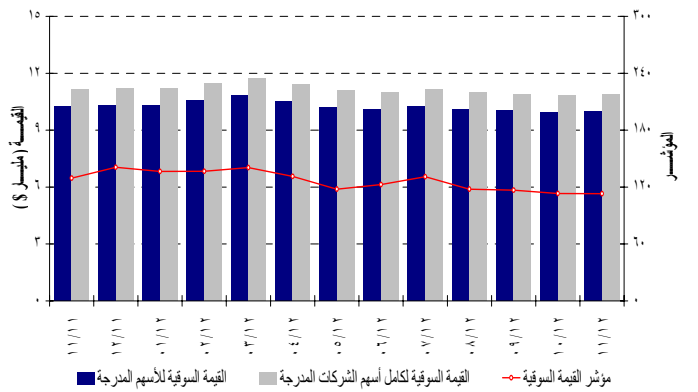
%

%

نشاط الأسهم المدرجة في بورصة بيروت



تطور المؤشر والقيمة السوقية لبورصة بيروت



١- الوضع النقدي

(في نهاية الفترة، بمليارات الليرات)

كانون ١	تشرين ١	كانون ١	تشرين ٢	تشرين ١	كانون ١	
٢٠١٠	٢٠١١	٢٠١١	٢٠١١	٢٠١١	٢٠١٢	
٢٧١٢.٩	٢٦٢٠.١	٢٦٠٨.٠	٢٨٩١.٠	٣٠٧٤.٢	٢٩٦٠.٥	أوراق نقدية متداولة
٣٠١٥.٤	٢٩٧٠.٠	٣٣٨٠.٧	٣٢٤٧.٤	٣٦٣٨.٢	٣٨٤٧.٩	ودائع تحت الطلب بالليرة
٥٧٢٨.٣	٥٥٩٠.١	٥٩٨٨.٦	٦١٣٨.٤	٦٧١٢.٥	٦٨٠٨.٤	M١
٥٣٦٧٣.٥	٥١٥٤٣.٦	٥١٩٢٨.٧	٥٢٥٠٤.٧	٥٧٠٧٢.٢	٥٧٥٢٢.٦	ودائع أخرى بالليرة
٥٩٤٠١.٩	٥٧١٣٣.٧	٥٧٩١٧.٤	٥٨٦٤٣.٠	٦٣٧٨٤.٧	٦٤٣٣١.٠	M٢
٧٩٢٩٢.٨	٨٧٥٩٢.٢	٨٦٩٦٣.٥	٨٧٦٣٩.٧	٩٠٢٩٤.٦	٩٠٤٥٥.٩	ودائع بالعملة الاجنبية
٢١٥.١	٣٨٢.٤	٣٢٥.٦	٢٩٢.٩	٣٢٢.٠	٣٢٤.٧	سندات دين
١٣٨٩٠.٩.٨	١٤٥١٠.٨.٣	١٤٥٢٠.٦.٤	١٤٦٥٧.٥.٦	١٥٤٤٠.١.٣	١٥٥١١.٦	M٣
١٤٦٨٢٠.٨	١٥٢٨٥٧.٣	١٥٣٠١٣.٤	١٥٤٣٦٤.٦	١٦٢٥٢٦.٣	١٦٣٢٤٥.٦	*M٤
٦٦٥٣٥.٧	٦٧٨٤٤.٤	٦٦٧٩٩.٢	٦٥٤٦٣.٧	٦٤٤٥٠.٤	٦٤٨٨٨.١	ديون صافية على الخارج
٤٨٨٧٨.١	٥٠٠٢٢.٣	٥٠٣٢٩.٣	٥٠٩٠٩.١	٥٤٠٩١.٥	٥٤٠٥٥.٠	ديون صافية على القطاع العام
١١١٧٠.٢-	١٥٦٤٧.٨-	١٥٤٧١.٤-	١٣٢٨٤.٧-	١٥٥٤٤.٦-	١٥٦٦٣.٠-	فروقات قطع
٤٧٨٢٨.٧	٥٢٩٢٦.٦	٥٣٤٣٨.٨	٥٤١٦٣.٨	٥٨٧٢٣.٨	٥٩٢٢٦.٣	ديون على القطاع الخاص
١٣١٦٢.٦-	١٠٠٣٧.٢-	٩٨٨٩.٦-	١٠٦٧٦.٣-	٧٣١٩.٩-	٧٣٩٤.٧-	مطلوبات اخرى من الجهاز المصرفي (صافية)
١٣٨٩٠.٩.٨	١٤٥١٠.٨.٣	١٤٥٢٠.٦.٤	١٤٦٥٧.٥.٦	١٥٤٤٠.١.٣	١٥٥١١.٦	المجموع

* M٤ = M٣ + سندات الخزينة لدى القطاع غير المصرفي؛ M٤ و M٣ تشمل سندات دين ابتداء من شهر تموز ١٩٩٦.

١-١ الموجودات والالتزامات تجاه القطاع الخارجي

(في نهاية الفترة، بملايين الدولارات)

كانون ١	تشرين ١	كانون ١	تشرين ٢	تشرين ١	كانون ١	
٢٠١٠	٢٠١١	٢٠١١	٢٠١١	٢٠١١	٢٠١٢	
٤٣٩٣٩.٤	٤٨٧٠٠.١	٤٨٩٣٤.٦	٤٧٥٧٤.٢	٥١٨٨٢.٠	٥٢٤٩٢.٧	مصرف لبنان
١٣٠١٠.٠	١٥٩٠٤.٧	١٥٨٣٤.٨	١٤٤٠٠.٧	١٥٨٦٠.٩	١٥٩٣٧.١	- ذهب
٣١١٦٣.٣	٣٣٠٢٢.٠	٣٣٢٦٦.٢	٣٣٣٩١.٦	٣٦٢٣٧.٨	٣٦٧٧٢.٢	- الاحتياطي من العملات الأجنبية
٢٣٣.٩	٢٢٦.٦	٢٢٦.٤	٢١٨.١	٢١٦.٧	٢١٦.٧	- التزامات خارجية
٢٧٤١.٧	١١٩٣.٦-	٢١١٩.٦-	١٥٧٩.٦-	٤٥٥٧.١-	٥٠٧٠.٥-	مصارف تجارية
١٥٨٤٣.٨	١٤٤٨٩.٥	١٣٤٠٣.٥	١٤٦٢٩.٨	١٣٢٩٤.٩	١٢٨٨٨.٣	- ديون على مصارف غير مقيمة
٤٦١٣.١	٥٧١٤.٩	٥٧٥٦.٦	٥١٥٠.٢	٥٣٧٩.٧	٥٣٠٠.١	- ديون على غير المقيمين
٥٢٧٠.٤	٥٧١٣.٢	٥٧١٧.٣	٥٧١٦.٧	٦٠٤٢.٧	٦١٤٥.٠	- موجودات خارجية أخرى
٤٥٠٠.٦	٦٤٧٨.٥	٦٥١٥.٤	٥٨١٣.٤	٦١٢٢.٠	٦٢١٣.٤	- التزامات تجاه المصارف غير المقيمة
١٨٤٨٥.٠	٢٠٦٣٢.٦	٢٠٤٨١.٧	٢١٢٦٢.٩	٢٣١٥٢.٤	٢٣١٩٠.٤	- ودائع غير المقيمين
٢٤٩.٤-	٢١٦.٦-	٢٣٩.٣-	١٦٢.٧-	١٠٦.٣-	١٤٢.٣-	مصارف التسليف المتوسط والطويل الاجل
٤٠٦.٩	٣٨٣.٥	٣٥٩.٠	٣٥٠.٨	٣٤٢.٠	٣٠٧.٢	- ديون على القطاع الخارجي
٦٥٦.٤	٦٠٠.١	٥٩٨.٣	٥١٣.٥	٤٤٨.٣	٤٤٩.٥	- التزامات تجاه القطاع الخارجي

٢-١ ودائع القطاع الخاص لدى المصارف التجارية

(في نهاية الفترة، بمليارات الليرات)

	كانون ١ ٢٠١٠	تشرين ١ ٢٠١١	تشرين ٢ ٢٠١١	كانون ١ ٢٠١١	تشرين ١ ٢٠١٢	تشرين ٢ ٢٠١٢
ودائع المقيمين	١٣٣٧٤٣.٤	١٤١٠٣٨.٩	١٤١١٩٧.٠	١٤٢٣٨٥.٤	١٤٩٩١٢.٦	١٥٠٦٥٠.٤
ودائع المقيمين بالليرة	٥٥٠٣٦.٧	٥٤١٤٧.٧	٥٤٩٤٩.٣	٥٥٣٨٨.٧	٦٠١٩٢.٢	٦٠٨٣٦.٢
ودائع المقيمين بالعملة الاجنبية	٧٨٧٠٦.٨	٨٦٨٩١.٣	٨٦٢٤٧.٧	٨٦٩٩٦.٧	٨٩٧٢٠.٤	٨٩٨١٤.٢
ودائع غير المقيمين	٢٧٨٦٦.٢	٣١١٠٣.٧	٣٠٨٧٦.١	٣٢٠٥٣.٩	٣٤٩٠٢.٢	٣٤٩٥٩.٥
ودائع غير المقيمين بالليرة	٤٣٧٣.٦	٣٩٣١.٨	٣٩٦٤.٥	٤٠٥٦.٦	٥٠١١.١	٤٨٩٩.٨
ودائع غير المقيمين بالعملة الاجنبية	٢٣٤٩٢.٦	٢٧١٧٢.٠	٢٦٩١١.٦	٢٧٩٩٧.٣	٢٩٨٩١.١	٣٠٠٥٩.٧
مجموع الودائع بالليرة	٥٩٤١٠.٣	٥٨٠٧٩.٤	٥٨٩١٣.٧	٥٩٤٤٥.٣	٦٥٢٠٣.٣	٦٥٧٣٦.٠
مجموع الودائع بالعملة الاجنبية	١٠٢١٩٩.٤	١١٤٠٦٣.٢	١١٣١٥٩.٤	١١٤٩٩٤.٠	١١٩٦١١.٥	١١٩٨٧٣.٩
المجموع العام	١٦١٦٠٩.٦	١٧٢١٤٢.٧	١٧٢٠٧٣.١	١٧٤٤٣٩.٣	١٨٤٨١٤.٨	١٨٥٦٠٩.٩

٣-١ نتائج الميزان التجاري وميزان المدفوعات

(بملايين الدولارات)

ميزان المدفوعات**	المصارف	مصرف لبنان	الميزان التجاري*	الصادرات (فوب)	الواردات (سيف)	
١٩٩٦.٢-	٤٢٦٦.٩-	٢٢٧٠.٧	١٥٨٩٢.٨-	٤٢٦٥.٥	٢٠١٥٨.٣	٢٠١١ (ك-٢-ك١)
٥٨٩.٨-	٤١٣.٩-	١٧٥.٩-	٢١٥٧.٢-	٣٥١.١	٢٥٠٨.٣	تشرين ١
٥٥٨.٩-	٩٥٨.١-	٣٩٩.٢	١٢٣٢.٦-	٣٤٦.٥	١٥٧٩.١	تشرين ٢
٦٩١.٥	٦١١.٦	٧٩.٩	١٣٢٧.٢-	٣٣٧.٧	١٦٦٤.٩	كانون ١
						٢٠١٢
٢٨٩.٨-	١٨٦.٨-	١٠٣.٠-	١١٠٦.٢-	٣٤٧.٧	١٤٥٣.٨	كانون ٢
١٣٤.١-	١٠٧.٥-	٢٦.٦-	٢٣٦٩.٧-	٤٢٩.٢	٢٧٩٨.٩	شباط
٥٠.٧	١٩٦.٢-	٢٤٦.٩	١٣٤٥.٨-	٣٧٦.٨	١٧٢٢.٦	آذار
٥٤٣.٠-	١٣٣٧.٧-	٧٩٤.٧	١٢٢٩.٢-	٣١٨.٦	١٥٤٧.٨	نيسان
٨١.٥-	٦٥.٣-	١٦.٢-	١٢٩٠.٤-	٣٥٤.٦	١٦٤٥.٠	أيار
٢٣.٤-	٢٧٥.٨-	٢٥٢.٤	١٣٦٨.٠-	٣٤٤.٩	١٧١٢.٩	حزيران
٣٢١.٧-	٨٣.٩-	٢٣٧.٨-	١٤٢٢.١-	٣١٦.٥	١٧٣٨.٦	تموز
٤٩٦.٧-	٦١٦.١-	١١٩.٤	١٤٤٢.٧-	٣٣٩.١	١٧٨١.٨	آب
٩٢.٢-	١٦٩.٧	٢٦١.٩-	١١٥٨.٩-	٤٧٠.٦	١٦٢٩.٥	أيلول
٩٧.٠-	١٥٤.٠-	٥٧.٠	١٣٣٣.٧-	٤٤٠.٠	١٧٧٣.٧	تشرين ١
١٧٩.٦	٥٤٩.٦-	٧٢٩.٢	١٢٣٩.٨-	٣٦٣.٩	١٦٠٣.٧	تشرين ٢

* هذه الأرقام قابلة للتصحیح.

** بعد تصحيح فروقات القطع الناتجة عن تغير سعر صرف الدولار نسبة الى بقية العملات.
يتم منذ عام ١٩٩٥ احتساب الموجودات الخارجية الصافية للمصارف المتخصصة والمؤسسات المالية.

٢- ميزانية مصرف لبنان
(في نهاية الفترة، بمليارات الليرات)

كانون ١ ٢٠١٠	تشرين ١ ٢٠١١	تشرين ٢ ٢٠١١	كانون ١ ٢٠١١	تشرين ١ ٢٠١٢	تشرين ٢ ٢٠١٢
الموجودات					
٦٢٧٢٣.٦	٦٩٩٧٣.٩	٧٠٣٢٤.٦	٦٨١٦٢.٥	٦٨٣١٩.٢	٦٨٩٢٨.٢
١٩٦١٢.٥	٢٣٩٧٦.٣	٢٣٨٧٠.٩	٢١٧٠٩.٠	٢٣٩١٠.٢	٢٤٠٢٥.٢
٤٣١١١.١	٤٥٩٩٧.٦	٤٦٤٥٣.٦	٤٦٤٥٣.٤	٤٤٤٠٨.٩	٤٤٩٠٣.٠
٠.٠	٠.٠	٠.٠	٠.٠	٠.٠	٠.٠
٣٤٩.٩	٣٧٩.٤	٣٨٠.١	٣٨٠.١	٣٨١.٥	٣٨٢.٧
١١٢٢.٣	٢٠٤٨.٥	٢٠٤٧.٨	٢٠٤٧.٢	٢٣٧٤.٥	٢٣٨٦.٣
١٤.٠	٥١.٧	٥١.٧	٥١.٧	٥١.٧	٥١.٧
٢١٨.١	١٣٨.٦	١٣٩.٢	١٣٩.٨	٥٤.٩	٥٥.١
١٧٦٨١.٢	١٩٥٨٤.٦	١٩٧٣٩.٨	١٩٨٤٦.٩	٢٦٠٨٨.٩	٢٦٦٥٥.١
٤٠٣.٩	٣٤٩.٦	٣٥١.٠	٣٥٧.٧	٣٨٧.٣	٣٨٨.٦
١١٨٦٧.٨	١٥٤٦٣.١	١٥٨١٥.٩	١٤٩٨٦.٥	١٨٩٩٩.١	١٩٥٢٤.٣
٩٤٣٨٠.٨	١٠٧٩٨٩.٤	١٠٨٨٥٠.١	١٠٥٩٧٢.٣	١١٦٦٥٧.٠	١١٨٣٧٢.١
المطلوبات					
٣٠٨٨.٣	٣٠٨٣.٥	٣٠٨٦.١	٣٢٨٣.٣	٣٥٥٢.٨	٣٤٤١.٧
٥٧٣٦٥.٩	٦٥٨٣٠.٥	٦٧٣٥٧.٠	٦٨٧٨٧.٩	٧٥٩٢٤.٩	٧٦٦٧٢.١
٢١٩٣.٢	١٠٢٦.٥	١٠٢٨.٢	٩٦٣.٨	١٠٤٥.٩	١١١٩.٤
٤٥.٢	٤٠.٣	٤٧.٧	٤٢.٤	٤٦.٦	٥٦.٧
٩٣١١.٧	٩٩٩٣.٧	٩٣١٠.٧	٧٩٨٤.٦	٨٨١٣.٨	٩٣٨٢.٧
١١١٧٠.٢	١٥٦٤٧.٨	١٥٤٧١.٤	١٣٢٨٤.٧	١٥٥٤٤.٦	١٥٦٦٣.٠
٣٥٢.٦	٣٤١.٥	٣٤١.٣	٣٢٨.٨	٣٢٦.٦	٣٢٦.٦
٢٥٠٣.٠	٢٥٠٣.٤	٢٥٠٢.٧	٢٥٠٣.٣	٢٢٠٢.٣	٢٢٠١.١
٤٢٧٩.٣	٤٢١١.١	٤٢١١.١	٤٥٥٥.٨	٤٤٩٥.٢	٤٤٩٥.٢
١٠٥٦.٥	٢٢٩٦.١	٢٤٧٨.٩	١٢٢٢.٦	١٦٨٩.٣	١٩٩٨.٥
٩٤٣٨٠.٨	١٠٧٩٨٩.٤	١٠٨٨٥٠.١	١٠٥٩٧٢.٣	١١٦٦٥٧.٠	١١٨٣٧٢.١

٣- الميزانية الموحدة للمصارف التجارية
(في نهاية الفترة، بمليارات الليرات)

كانون ١ ٢٠١٠	تشرين ١ ٢٠١١	تشرين ٢ ٢٠١١	كانون ١ ٢٠١١	تشرين ١ ٢٠١٢	تشرين ٢ ٢٠١٢
الموجودات					
٦١١٥٣.٥	٦٩٣١٧.٣	٧٠٧٦٩.٢	٧١٥٣٥.٤	٧٩٣٧٧.٤	٨٠٣٢٦.١
٣٧٥.٤	٤٦٣.٣	٤٧٨.٢	٣٩٢.٣	٤٧٨.٥	٤٨١.٢
٦٠٧٧٨.٢	٦٨٨٥٤.٠	٧٠٢٩١.١	٧١١٤٣.١	٧٨٨٩٨.٩	٧٩٨٤٤.٩
٤٥٧٠٢.١	٥٠٥١٠.٥	٥١٠٢١.٢	٥١٥٩٤.٤	٥٦٣٤٨.٥	٥٦٧٣٦.٧
١٠٣٨١.٦	١٢٤٨٤.٢	١٢٦٨٧.٦	١٢٨٢٠.٥	١٤٥٥٥.٥	١٤٥٥٥.٥
٣٥٣٢٠.٥	٣٨٠٢٦.٣	٣٨٣٣٣.٥	٣٨٧٧٣.٩	٤١٨٠٨.١	٤٢١٨١.٢
٤٤١٩٢.٣	٤٥٠٠٧.٩	٤٤٤٣٨.٤	٤٤٠٥٥.١	٤٥٦٦٣.٨	٤٦٤٢٥.٥
٣٨٧٨٣.٩	٣٩٠٧٠.٨	٣٧٥٠٢.٨	٣٨٤٣٦.٣	٣٧٢٦١.٣	٣٦٦٨٢.٥
٤١٨٧.٦	٥٠٩٠.٦	٥١٥٨.٤	٥١٣٠.٨	٥١٩٤.٩	٥٢٠٣.١
٣٣٥.٣	١٣٦٢.٥	١٣٠٤.٨	١١٦٦.٢	١٣٣٧.٤	١٣٢٧.٣
١٩٤٣٥٤.٧	٢١٠٣٥٩.٦	٢١٠١٩٤.٧	٢١١٩١٨.٢	٢٢٥١٨٣.٢	٢٢٦٧٠٠.٦
المطلوبات					
١٣٣٧٤٣.٤	١٤١٠٣٨.٩	١٤١١٩٧.٠	١٤٢٣٨٥.٤	١٤٩٩١٢.٦	١٥٠٦٥٠.٤
٢٩٥٠.٨	٢٩٢٤.٤	٣٣٣٤.٢	٣٢٠٠.٦	٣٥٩١.٥	٣٧٨٦.٦
٥٢٠٨٥.٨	٥١٢٢٣.٣	٥١٦١٥.٠	٥٢١٨٨.١	٥٦٦٠٠.٨	٥٧٠٤٩.٦
٧٨٧٠٦.٨	٨٦٨٩١.٣	٨٦٢٤٧.٧	٨٦٩٩٦.٧	٨٩٧٢٠.٤	٨٩٨١٤.٢
٢١٠٧.٤	٢٧١٨.٨	٢٦٨٠.٢	٢٩٩٩.١	٣٦٣٢.٤	٣٧١٢.٠
٢٧٨٦٦.٢	٣١١٠٣.٧	٣٠٨٧٦.١	٣٢٠٥٣.٩	٣٤٩٠٢.٢	٣٤٩٥٩.٥
٦٧٨٤.٧	٩٧٦٦.٤	٩٨٢٢.٠	٨٧٦٣.٧	٩٢٢٨.٨	٩٣٦٦.٨
٤١١.٨	٧٤٧.٤	٦٨٩.٨	٦٦١.٤	٦٦٥.٥	٤٠٣.٧
١٣٩٠١.٠	١٥٧٥٣.٧	١٥٨٤١.٤	١٦٦٦١.٥	١٧٩١٤.٧	١٨٢٦٧.٠
٩٥٤٠.٢	٩٢٣٠.٨	٩٠٨٨.٣	٨٨٩٣.٢	٨٩٢٦.٩	٩٣٤١.٣
١٩٤٣٥٤.٧	٢١٠٣٥٩.٦	٢١٠١٩٤.٧	٢١١٩١٨.٢	٢٢٥١٨٣.٢	٢٢٦٧٠٠.٦

٤-١ معدلات الفائدة : المصارف التجارية

(بالنسبة المئوية)

معدل ليبور ٣ أشهر	معدلات مدينة ودائنة (دولار)					فائدة الاقراض بين المصارف (ل.ل.) السعر في نهاية الفترة	معدلات مدينة ودائنة (ل . ل .)					الفترة
	متوسط المعدلات الدائنة	إدخار و حسابات لأجل	إدخار تحت الطلب	حسابات شيكات و حسابات جارية	الحسم والسلفات		متوسط المعدلات الدائنة	إدخار و حسابات لأجل	إدخار تحت الطلب	حسابات شيكات و حسابات جارية	الحسم والسلفات	
												٢٠١١
٠.٢٩	٢.٨٠	٣.٢٢	٠.٩٣	٠.٣١	٧.١٦	٣.٠٠	٥.٥٣	٥.٨١	٢.٦٢	٠.٩٢	٧.٥٣	آب
٠.٣٥	٢.٨٤	٣.٢٦	٠.٩١	٠.٣٥	٦.٩٢	٣.٠٠	٥.٥٨	٥.٨٥	٢.٧٢	٠.٩٦	٧.٣٧	أيلول
٠.٤١	٢.٨٢	٣.٢٣	٠.٨٨	٠.٣٦	٧.١٠	٢.٧٥	٥.٦٠	٥.٨٤	٢.٩٠	٠.٩٢	٧.٢٧	تشرين ١
٠.٤٨	٢.٨٤	٣.٢٦	٠.٨٧	٠.٣٨	٦.٩٩	٢.٧٥	٥.٥٩	٥.٨٤	٢.٧٣	٠.٩٤	٧.٣١	تشرين ٢
٠.٥٦	٢.٨٣	٣.٣١	٠.٩٣	٠.٤٤	٧.٠٢	٢.٧٥	٥.٦٣	٥.٩١	٢.٧٣	١.٠٥	٧.٣٨	كانون ١
												٢٠١٢
٠.٥٧	٢.٨٧	٣.٢٨	٠.٨٨	٠.٤١	٦.٩٩	٢.٧٥	٥.٦٠	٥.٨٦	٢.٨٤	٠.٩٣	٧.١٩	كانون ٢
٠.٥٠	٢.٨٧	٣.٣٠	١.٢٨	٠.٤٨	٧.١٣	٢.٧٥	٥.٤٧	٥.٧٤	٢.٧١	١.١٢	٧.٠٧	شباط
٠.٤٧	٢.٨٣	٣.٢٧	٠.٨٨	٠.٤٧	٧.٠٦	٢.٧٥	٥.٤٦	٥.٧٧	٢.٥٩	٠.٩١	٧.١٦	آذار
٠.٤٦	٢.٨٤	٣.٢٧	١.٢٢	٠.٤٧	٧.١٠	٢.٧٥	٥.٤٢	٥.٧٢	٢.٢٧	١.٠٢	٧.٤٩	نيسان
٠.٤٧	٢.٨٣	٣.٢٦	١.٢٠	٠.٤٤	٧.١٢	٢.٧٥	٥.٤٩	٥.٧٩	٢.٤١	٠.٩٨	٧.٣٤	أيار
٠.٤٧	٢.٧٨	٣.٢٥	٠.٨٥	٠.٣١	٧.١٥	٢.٧٥	٥.٤٥	٥.٧٥	٢.٥٠	١.٠٦	٧.٤٤	حزيران
٠.٤٥	٢.٨٤	٣.٢٧	١.٢٦	٠.٣٣	٧.١٩	٢.٧٥	٥.٤٥	٥.٧٥	٢.٤٤	١.٠٢	٧.٢٤	تموز
٠.٤٣	٢.٨٤	٣.٢٩	١.١٠	٠.٢٧	٧.٢٦	٢.٧٥	٥.٥١	٥.٨٣	٢.٢٢	٠.٩٦	٧.٢٧	آب
٠.٣٩	٢.٨٣	٣.٣٠	٠.٨٣	٠.٣١	٧.١٦	٢.٧٥	٥.٤٣	٥.٧٣	٢.٥٠	١.١١	٧.٣٠	أيلول
٠.٣٣	٢.٨٧	٣.٣٣	١.١٦	٠.٢٩	٧.١٥	٢.٧٥	٥.٤٣	٥.٧٦	٢.٧٥	١.٢٢	٧.٣١	تشرين ١
٠.٣١	٢.٨٥	٣.٣١	١.٢٠	٠.٢٨	٧.٠٩	٢.٧٥	٥.٣٨	٥.٧٩	٢.٨٢	١.٢٢	٧.١١	تشرين ٢

٤-٢ سندات الخزينة ومعدلات الفائدة

(في نهاية الفترة، بالنسبة المئوية)

هامش الفوائد بين سندات الخزينة لثلاثة أشهر والليبور

كانون ١	تشرين ٢	تشرين ١	أيلول	آب	تموز	حزيران	أيار	نيسان	آذار	شباط	كانون ٢	
٤.٣٠	٤.٣٧	٤.٤٧	٤.٥٧	٤.٥٠	٤.٤٢	٤.٣٢	٤.١٤	٣.٩١	٣.٨٠	٣.٨٨	٣.٩١	٢٠٠٩
٣.٦٣	٣.٦٤	٣.٦٤	٣.٦٤	٣.٥٧	٣.٤٣	٣.٤٠	٣.٥٤	٣.٩٣	٤.١٧	٤.١٩	٤.٢٦	٢٠١٠
٣.٣٧	٣.٤٥	٣.٥٢	٣.٥٨	٣.٦٤	٣.٦٨	٣.٦٨	٣.٦٧	٣.٦٥	٣.٦٢	٣.٦٢	٣.٦٣	٢٠١١
	٤.١٢	٤.١١	٤.٠٥	٤.٠١	٣.٩٩	٣.٩٧	٣.٩٧	٣.٩٨	٣.٩٦	٣.٤٣	٣.٣٦	٢٠١٢

معدلات الفائدة على سندات الخزينة

فائدة الريو	٣٦ شهراً	٢٤ شهراً	سنة	٦ أشهر		٣ أشهر		الفترة
	فائدة القسيمة	فائدة القسيمة	الفائدة الفعلية	الفائدة الاسمية	الفائدة الاسمية الفعلية	الفائدة الفعلية	الفائدة الاسمية	
١٠.٠٠	٧.١٠	٦.٣٢	٥.٧٣	٥.٤٢	٥.٧٢	٥.٥٦	٤.٥٥	٢٠٠٩
١٠.٠٠	٥.٩٤	٥.٣٤	٤.٨١	٤.٥٩	٤.٥٢	٤.٤٢	٣.٩٣	٢٠١٠
								٢٠١١
١٠.٠٠	٥.٩٤	٥.٣٤	٤.٨١	٤.٥٩	٤.٥٠	٤.٤٠	٣.٩٣	تشرين ٢
١٠.٠٠	٥.٩٤	٥.٣٤	٤.٨١	٤.٥٩	٤.٥٠	٤.٤٠	٣.٩٣	كانون ١
								٢٠١٢
١٠.٠٠	٦.٥٠	٥.٨٤	٥.٣٥	٥.٠٨	٤.٩٩	٤.٨٧	٤.٤٤	أيلول
١٠.٠٠	٦.٥٠	٥.٨٤	٥.٣٥	٥.٠٨	٤.٩٩	٤.٨٧	٤.٤٤	تشرين ١
١٠.٠٠	٦.٥٠	٥.٨٤	٥.٣٥	٥.٠٨	٤.٩٩	٤.٨٧	٤.٤٣	تشرين ٢

جرى في آذار ٢٠٠٥، إصدار لسندات خزينة استحقاق ٤ و ٥ سنوات بفائدة قسيمة ١٠.٣٠% و ١١.٣٠% على التوالي.

١-٥ عمليات المقاصة باليرة اللبنانية (العدد بالآلاف والمبالغ بمليارات الليرات)

الفترة	بيروت		جونييه		طرابلس		صيدا		زحلة		صور		المجموع	
	العدد	المبلغ	العدد	المبلغ	العدد	المبلغ	العدد	المبلغ	العدد	المبلغ	العدد	المبلغ	العدد	المبلغ
٢٠١٠	٢٩٥٤.٤	١٨٣٧٤.٧	١٨٠.٥	٥٩٢.٨	١٠٤.٢	٤١٣.٨	٧٦.٥	٣٣٩.٩	١١٤.٢	٣٥٢.٦	٨٢.٠	٣٠٠.٣	٣٥١١.٨	٢٠٣٧٤.١
٢٠١١	٣١٩٥.٧	١٩٥٢٤.٨	١٨٠.٦	٦١٢.٥	٩٤.٧	٣٨٠.٠	٧١.٥	٣٣٧.٨	١٠٧.٦	٣٣٨.٥	٧٢.٥	٢٨٨.٠	٣٧٢٢.٥	٢١٤٨١.٧
كانون ٢	٢٥٤.١	١٦٤٩.٦	١٤.٨	٦١.٢	٧.٢	٢٨.٣	٥.٤	٢٩.٧	٧.٧	٢٤.٩	٥.٦	٢٣.٢	٢٩٤.٧	١٨١٧.٠
شباط	٢٣٧.٧	١٦٢٩.٢	١٣.٦	٤٥.١	٦.٨	٢٢.٠	٥.٠	٢٦.٥	٧.٣	٢١.٢	٥.٤	٢٢.٩	٢٧٥.٧	١٧٦٦.٩
آذار	٢٧٦.٨	١٧٩٣.١	١٥.٣	٥٣.٣	٨.٠	٣٢.٣	٦.١	٣٠.١	٨.٧	٢٧.١	٦.٣	٢٥.٠	٣٢١.٢	١٩٦٠.٩
نيسان	٢٦٠.٩	١٥٩٠.٢	١٤.٨	٤٩.٨	٧.٣	٣٠.٠	٥.٨	٢٦.٨	٨.١	٢٤.٧	٦.٠	٢٧.٩	٣٠٢.٩	١٧٤٩.٣
أيار	٢٧٠.١	١٥٧٠.٩	١٥.٣	٤٦.٩	٧.٩	٣١.٦	٥.٩	٢٧.٣	٨.٦	٢٦.٧	٦.٢	٢٢.١	٣١٤.٠	١٧٢٥.٦
حزيران	٢٧٩.٧	١٥٨٠.٠	١٦.٠	٥١.٥	٨.٣	٣١.٢	٦.٤	٢٨.٧	٩.٢	٢٨.٦	٦.٤	٢٣.٣	٣٢٥.٩	١٧٤٣.٤
تموز	٢٧٩.٦	١٦٦٢.٩	١٥.٨	٥٠.٦	٨.٣	٣٥.٤	٦.٣	٣١.١	١٠.٠	٣٠.٧	٦.٤	٢٤.٣	٣٢٦.٤	١٨٣٤.٩
آب	٢٥٦.٦	١٥٠٣.٤	١٤.٦	٤٥.٧	٧.٨	٢٩.٢	٦.٠	٢٧.٩	٩.٥	٣٠.٣	٦.٠	٢٣.٩	٣٠٠.٤	١٦٦٠.٢
أيلول	٢٧٧.١	١٥٦١.٦	١٥.٧	٥٠.٨	٨.٥	٣٢.٣	٦.٣	٢٨.٥	١٠.٠	٢٩.٩	٦.٥	٢٦.٠	٣٢٤.١	١٧٢٩.١
تشرين ١	٢٧٠.٨	١٦٧٩.٩	١٥.١	٥٣.٠	٨.٣	٣٨.٧	٦.٤	٢٩.٥	٩.٧	٣٣.٥	٦.٢	٢٤.٢	٣١٦.٥	١٨٥٨.٨
تشرين ٢	٢٥٣.٣	١٤١٥.٣	١٤.٠	٤٨.٤	٧.٨	٣٠.٨	٥.٧	٢٣.٩	٩.٣	٢٩.٩	٥.٧	٢٢.٧	٢٩٥.٧	١٥٧١.٢
كانون ١	٢٧٩.١	١٨٨٨.٧	١٥.٦	٥٦.١	٨.٦	٣٨.٣	٦.٢	٢٧.٨	٩.٥	٣١.٠	٥.٩	٢٢.٦	٣٢٥.٠	٢٠٦٤.٦
٢٠١٢														
كانون ٢	٢٥٥.٣	١٧٢٠.٦	١٣.٩	٤٨.٠	٨.٠	٤١.٦	٥.٨	٢٣.٣	٨.١	٢٥.٧	٥.٤	٢٠.١	٢٩٦.٥	١٨٧٩.٣
شباط	٢٤٨.٨	١٦٠٢.٣	١٣.٠	٤٧.٢	٧.٢	٣٠.٧	٤.٨	٢١.٣	٦.٢	١٧.٩	٤.٣	١٦.٧	٢٨٤.٣	١٧٣٥.٩
آذار	٢٧٨.٥	١٦٧٣.٧	١١.٩	٤٠.٣	٨.١	٣١.٧	٤.٣	١٩.١	٦.٠	١٧.٨	٣.٣	١٣.٨	٣١٢.٢	١٧٩٦.٣
نيسان	٢٥٤.٧	١٦٤٥.٩	٥.٨	٢٢.١	٦.٠	٣٤.١	٣.٢	١٤.٧	٥.٢	١٤.٦	٢.٣	٨.٥	٢٧٧.١	١٧٤٠.٠

٢-٥ عمليات المقاصة بالعملة الاجنبية

(العدد بالوحدة والقيمة بالآلاف الدولارات)

	شباط-٢٠١١		آذار-٢٠١١		نيسان-٢٠١١		شباط-٢٠١٢		آذار-٢٠١٢		نيسان-٢٠١٢		
	العدد	القيمة	العدد	القيمة	العدد	القيمة	العدد	القيمة	العدد	القيمة	العدد	القيمة	
بيروت	٥٩٢١٨٧	٣٧٩٧.٥٣	٧٠٢٦٠٦	٤٤٣٨٩٢٨	٦٥٧٤٣٤	٤١٤٦٤٥٥	٦٤٢٠٢٩	٣٩٥٧١٠٦	٧٣٥٢٢٤	٧٣٥٢٢٤	٤٥٣٥٠٢٤	٦٦٨٨١٨	٤٠٧٤٣٩٥
جنيه استرليني	٢٣٦	٧٦٤١	٢٩١	٩٦١١	٢٢٧	٦١٦١	١٩٥	٤٤١٠	٢٤١	٤٨٢٠	٢٠٢	٥٠٠١	
دولار اميركي	٥٨٤٨٥٧	٣٦٨٣٨٦٣	٦٩٤١١٦	٤٢٩٦١٦٦	٦٤٩٤٧٣	٤٠٠٩٣٨٢	٦٣٤٥٥١	٣٨٣٠٦٧٨	٧٢٦٩٤٥	٤٤٢٤٨١٦	٦٦١٥٣٦	٣٩٤٢١٦٨	
يورو	٧٠٩٤	١٠٥٥٤٩	٨١٩٩	١٣٣١٥٠	٧٧٣٤	١٣٠٩١٢	٧٢٨٣	١٢٢٠١٨	٨٠٣٨	١٠٥٣٨٨	٧٠٨٠	١٢٧٢٢٦	
جونييه	٣٦٣٥٣	١١٦٩٧٥	٤٢٢٨١	١٤٣٦١٥	٣٩٥٩٦	١٤١٤٧٧	٣٧٧٠١	١٢٧٤٨٤	٣٥٤٥٠	١٢٤٢٨٤	١٧٣٦٦	٦٢٤٠٢	
جنيه استرليني	٨	١٩	١١	١٤	٥	٢١	١٦	٤٨	٧	١٧	٤	٣٨	
دولار اميركي	٣٥٩٦٣	١١٥١١٨	٤١٧٨٢	١٤١٣٩٧	٣٩١٧٨	١٣٦٧٧٥	٣٧٣١٦	١٢٥٤٠١	٣٥١٠٧	١٢٢٤٤٧	١٧٢٢٤	٦١٧٨٠	
يورو	٣٨٢	١٨٣٨	٤٨٨	٢٢٠٤	٤١٣	٤٦٨١	٣٦٩	٢٠٣٥	٣٣٦	٢٠٢٠	١٣٨	٥٨٥	
الفروع الاخرى	٣٦٦١٧	١٨٢١٧٤	٤٤٣٧٠	٢١٧٦٧٩	٤١٥١٦	١٩٩٨١٩	٣٥٦٥٥	١٨٦٥٨٨	٣٤٧٩٣	١٨٣٤٩٤	٢٦٣٤٢	١٤٧٢٩٥	
جنيه استرليني	٤	٣٤	١٦	٦٥	١٣	١١٦	٧	٨٢	١٥	٧٧	١٠	٧٧	
دولار اميركي	٣٦٣٥١	١٧٥٢٨١	٤٤٠٢٢	٢٠٥٥٦٤	٤١٢٠٢	١٩٥٢١٨	٣٥٣٥٦	١٧٧٧٢٧	٣٤٤٩٧	١٧٥٦٠٠	٢٦١٢٤	١٢٩٧٢٧	
يورو	٢٦٢	٦٨٦٠	٣٢٢	١٢٠٥٠	٣٠١	٤٤٨٥	٢٩٢	٨٧٧٨	٢٨١	٧٨١٧	٢٠٨	٧٤٩٠	
المجموع	٦٦٥١٥٧	٤٠٩٦٢٠٣	٧٨٩٢٥٧	٤٨٠٠٢٢٢	٧٣٨٥٤٦	٤٤٨٧٧٥١	٧١٥٣٨٥	٤٢٧١١٧٧	٨٠٥٤٦٧	٤٨٤٢٨٠٣	٧١٢٥٢٦	٤٢٨٤٠٩٢	
جنيه استرليني	٢٤٨	٧٦٩٤	٣١٨	٩٦٩١	٢٤٥	٦٢٩٨	٢١٨	٤٥٤٠	٢٦٣	٤٩١٤	٢١٦	٥١١٦	
دولار اميركي	٦٥٧١٧١	٣٩٧٤٢٦٢	٧٧٩٩٢٠	٤٦٤٣١٢٧	٧٢٩٨٥٣	٤٣٤١٣٧٦	٧٠٧٢٢٣	٤١٣٣٨٠٦	٧٩٦٥٤٩	٤٧٢٢٦٦٣	٧٠٤٨٨٤	٤١٤٣٦٧٥	
يورو	٧٧٣٨	١١٤٢٤٧	٩٠١٩	١٤٧٤٠٤	٨٤٤٨	١٤٠٠٧٨	٧٩٤٤	١٣٢٨٣١	٨٦٥٥	١١٥٢٢٥	٧٤٢٦	١٣٥٣٠١	

٦-١ الاعتمادات والبوالص المستندية للاستيراد والتصدير (عمليات الليرات)

الفترة	الاعتمادات المستندية								البوالص	
	الاعتمادات المفتوحة خلال الفترة				وضعية الاعتمادات بنهاية الفترة				بوالص واردة خلال الفترة	بوالص خارجة خلال الفترة
	استيراد	تصدير	استيراد	تصدير	استيراد	تصدير	استيراد	تصدير	استيراد	تصدير
٢٠١١	٨٢٢٥.٥	٦٢٩٦.٥	٧٩٨٠.١	٥٤٩٩.٥	١٤٠٥.٧	١٨٧٤.٨	٣١٦١.٠	٥٩٥٦.٨	٢٥٢.٦	٧٥٩.٩
حزيران	٦٠٠.١	٤٦٦.٦	٦٠٧.٢	٦٢٤.٩	١٤٤١.٢	١٨٨٢.٦	٢٣١.٠	٤٧٢.٤	٢٢٣.١	٦٥٦.٢
تموز	٨٦٤.٩	٨٠٠.٤	٧٧٩.٦	٤٦٦.٦	١٤٧٨.٧	٢١٦٥.١	٣١٤.١	٤٦٨.٣	٢٤٤.٩	٧٠٧.٨
آب	٧٤٠.١	٣٤١.٨	٦٣١.٩	٥٧٥.٤	١٥٧٧.٢	١٩١٢.٠	٢٥٤.٧	٥٠٤.٦	٢٤١.٩	٧٤٥.٥
أيلول	٧٧١.٦	٥٢٠.٢	٨٧٢.٤	٤٤٠.٨	١٣٩٥.٦	١٩٠٧.٥	٣٢٩.١	٥٥٨.٤	٢٤٣.٤	٧٣٥.٧
تشرين ١	٦٥١.٧	٤٢٢.٠	٧١٥.٤	٥٤٩.٤	١٣١٢.٩	١٧٢٦.٠	٢٥٤.١	٤٤٥.١	٢٦٤.١	٧٣٤.٥
تشرين ٢	٧٩٠.٤	٤٢٧.١	٧٨٣.٦	٥١٩.٣	١٣٠٧.٦	١٦٠٩.٤	٢٤١.٠	٣٦٥.٨	٢٦٦.٥	٧٧٤.١
كانون ١	٦٨٦.٦	٧١١.٥	٥٧٥.٩	٤٢٣.٣	١٤٠٥.٧	١٨٧٤.٨	٢٤٤.٧	٤٥٢.٧	٢٥٢.٦	٧٥٩.٩
٢٠١٢										
كانون ٢	٦٢٠.٨	٥٩٨.٢	٧٣٥.٣	٥٠٥.٥	١٢٥٢.٠	١٧٩٠.٧	٢١٠.٠	٣٤١.٧	٢٣٦.١	٧٤٨.٠
شباط	٦٥٩.٢	٥٠٤.٩	٥١٧.٤	٥٠٠.٥	١٢٨٥.٩	١٧٩٩.٨	٢٢٧.٧	٢٤٢.٢	٢٣٩.٦	٦٨٨.٥
آذار	٨٧٤.٨	٥١٥.٩	٧٤٧.٥	٥٠٣.٧	١٤٧٥.٣	١٨٣٠.٧	٢١٠.٠	٢٠٦.٥	٢٤٨.٧	٦٨٥.١
نيسان	٧٧٩.٠	٦٠٥.٠	٧٢٨.٨	٥٠٧.٥	١٥١٨.١	١٩٠٥.٤	٢٣٦.١	١٧٥.١	٢٦٣.٤	٦٧٢.٨
أيار	٧٠٨.٣	٣٨٢.٧	٧٧٠.٥	٤١٢.٦	١٤٣٥.٩	١٨١٨.٦	٢٢٧.٤	٢٠٩.٤	٢٣٣.٨	٦٧٦.٥
حزيران	٧٦٢.٧	٦١٢.٥	٧١٤.٣	٢٩١.٢	١٥٠٠.٠	٢١٤٤.٦	٢٢٧.٧	١٧٤.٤	٢٥٥.٢	٦٩٧.٥
تموز	٨١٦.٥	٥٧٣.٤	٧٨٨.٩	٥٠٢.٣	١٥١٨.٤	٢١٥٥.٦	٢٢٩.٠	١٩١.٧	٢٦٥.٥	٦٧٥.٦
آب	١١٠٤.١	٣٨٠.٠	٧٥٣.٣	٦٩٤.٩	١٨١٩.٦	١٨٢٠.١	١٩٢.٣	١٦٦.٠	٢٥٣.٣	٦٧٨.٠
أيلول	٩٩٠.٠	٤٢١.١	١٠٢١.٧	٣٤٩.٧	١٧٨٣.٢	١٨٧٨.٦	١٨٣.٨	١٧٣.٥	٢٣١.٨	٦٥٦.٢
تشرين ١	٦٨١.٩	٤٠٤.٦	٩٢٢.٣	٣٣٩.١	١٥٠٥.٩	١٩٢٤.٣	٢٠٠.٨	١٧١.٣	٢٣١.٤	٦٦٠.٤
تشرين ٢	٧٣٠.٠	٥٨٣.٥	٦٧٩.١	٤٠٧.٦	١٥٤٢.٩	٢٠٧٥.٤	١٩٣.٤	١٩٧.٣	٢٣٨.٦	٦٧١.٤

٦-٢ أدوات الدين العام الداخلي (١)

(في نهاية الفترة، عمليات الليرات)

كانون ١	تشرين ٢	كانون ٢	آب	أيلول	تشرين ١	تشرين ٢
٢٠١٠	٢٠١١	٢٠١١	٢٠١٢	٢٠١٢	٢٠١٢	٢٠١٢
٤٨٢٥٥.٠	٤٩٧٣٢.٠	٤٩٣٤٠.٠	٤٩١٢٧.٠	٥٠٠٩٥.٠	٥٠٩٨٩.٠	٥١٣٢٥.٠
٤٣٨٠٥.٠	٤٥٩٦١.٠	٤٦٥١٢.٠	٤٦٦٦٨.٠	٤٧٧٠٦.٠	٤٨٤٨٥.٠	٤٨٨١٦.٠
٣٩٥٩٢.٠	٤١٠٦٧.٠	٤١٧٩٣.٠	٤١٤٤٥.٠	٤٢٨٤٣.٠	٤٣٦٥٢.٠	٤٣٩٣٦.٠
٣٣٩٨.٠	٤١٢٨.٠	٣٩٧٢.٠	٤٣٧٨.٠	٤١٣٤.٠	٤١٢٣.٠	٤١٦٤.٠
٨١٥.٠	٧٦٦.٠	٧٤٧.٠	٨٤٥.٠	٧٢٩.٠	٧١٠.٠	٧١٦.٠
٤١٥٥.٠	٣٥٣٢.٠	٢٥٨٣.٠	٢٢٦٧.٠	٢١٨٩.٠	٢٣٣٤.٠	٢٣٤٧.٠
١٩٦٦٠.٠	١٤٩٢.٠	٨٨٧.٠	٩٧٦.٠	٨٧٢.٠	٩٦٠.٠	٩٤٧.٠
٢١١١.٠	١٨١٦.٠	١٥٦٩.٠	١١٨٤.٠	١٢١٦.٠	١٢٧٩.٠	١٣٠٢.٠
٧٥.٠	٢٢٤.٠	١٢٧.٠	١٠٧.٠	١٠١.٠	٩٥.٠	٩٨.٠
٢٩٥.٠	٢٣٩.٠	٢٤٥.٠	١٩٢.٠	٢٠٠.٠	١٧٠.٠	١٦٢.٠

الدين القائم بالليرة اللبنانية

١. سندات طويلة الأجل (٢)

- سندات ما فوق ٢٤ شهراً

- سندات فئة ٢٤ شهراً

- فائدة القسائم

٢. سندات قصيرة الأجل (٢)

- سندات فئة ١٢ شهراً

- سندات لستة أشهر

- سندات لثلاثة أشهر

٣. قروض

(١) إن الفروقات الطفيفة بين أرقام هذا الجدول والأرقام المنشورة من قبل وزارة المالية ترد إلى تصويب بعض الأرقام التي تكون نشرت سابقاً على أساس شبه نهائي حرصاً على عدم تأخير صدور هذه المعلومات. (٢) إن سندات الخزينة مسجلة بقيمتها الفعلية (القيمة الشرائية+الفوائد المتراكمة)

٧- أسعار صرف أهم العملات الأجنبية

(بالليرة اللبنانية)

ذهب (اونصة)	فضة (اونصة)	دولار كندي	ين ياباني (١٠٠)	جنيه استرليني	فرنك سويسري	يورو	دولار أمريكي	
متوسط الفترة								
								٢٠١١
٢٦١٧٠٦٢	٤٩٧٩٢	١٤٦٩	١٩٤٦	٢٣٨٠	١٦٥٩	٢٠٤١	١٥٠٧.٥٠	تشرين ٢
٢٤٧٨٦٣٥	٤٥٦٤٠	١٤٧٣	١٩٣٧	٢٣٥٢	١٦١٧	١٩٨٤	١٥٠٧.٥٠	كانون ١
٢٠١٢								
٢٤٠٣٥٨٤	٤١٣٦٧	١٤٨٧	١٩٠٩	٢٣٥٠	١٥٤٤	١٨٥٤	١٥٠٧.٥٠	تموز
٢٤٥٧٠٦٩	٤٣٥٦٧	١٥١٧	١٩١٨	٢٣٦٩	١٥٥٧	١٨٧٠	١٥٠٧.٥٠	آب
٢٦٢٦٨٠٣	٥٠٧١٩	١٥٤٠	١٩٢٩	٢٤٢٩	١٦٠٣	١٩٣٨	١٥٠٧.٥٠	أيلول
٢٦٣٥٦٣٨	٥٠١٥١	١٥٢٩	١٩١٠	٢٤٢٤	١٦١٧	١٩٥٦	١٥٠٧.٥٠	تشرين ١
٢٥٩٩٦٢٢	٤٩٤١٤	١٥١٣	١٨٦٤	٢٤٠٨	١٦٠٥	١٩٣٥	١٥٠٧.٥٠	تشرين ٢
نهاية الفترة								
								٢٠١١
٢٥٨٨٣٧٨	٤٧٥٤٧	١٤٦٨	١٩٣٣	٢٣٥٣	١٦٣٥	٢٠٠٧	١٥٠٧.٥٠	تشرين ٢
٢٣٥٣٩٦١	٤١٧٧٣	١٤٧٥	١٩٤٥	٢٣٢٥	١٦٠٣	١٩٤٩	١٥٠٧.٥٠	كانون ١
٢٠١٢								
٢٤٤٨٦٣٢	٤٢٥٦٤	١٥٠٦	١٩٢٨	٢٣٦٥	١٥٤١	١٨٥١	١٥٠٧.٥٠	تموز
٢٥٠٢٥٧١	٤٦٠٦٩	١٥٢٠	١٩١٩	٢٣٨٥	١٥٧٥	١٨٩٢	١٥٠٧.٥٠	آب
٢٦٨٤٦٧٧	٥٢٣٦٣	١٥٤٠	١٩٤٣	٢٤٤٦	١٦١٣	١٩٥٢	١٥٠٧.٥٠	أيلول
٢٥٩٢٦٤٤	٤٨٦٠٢	١٥١١	١٨٨٨	٢٤٢٩	١٦٢٣	١٩٦١	١٥٠٧.٥٠	تشرين ١
٢٦٠٥١١١	٥١٥٧٩	١٥١٨	١٨٢٤	٢٤١٦	١٦٢٧	١٩٦٠	١٥٠٧.٥٠	تشرين ٢

٨- الدين العام بحسب مصادر التمويل (١)

(في نهاية الفترة)

تشرين ٢ ٢٠١٢	تشرين ١ ٢٠١٢	أيلول ٢٠١٢	كانون ١ ٢٠١١	تشرين ٢ ٢٠١١	كانون ١ ٢٠١٠	
٥١٣٢٥.٠	٥٠٩٨٩.٠	٥٠٠٩٥.٠	٤٩٣٤٠.٠	٤٩٧٣٢.٠	٤٨٢٥٥.٠	١- الدين القائم بالليرة اللبنانية (بالمليارات)
١٦٥٢٣.٠	١٦٢٥٠.٠	١٦٠٧٩.٠	١٦٣٧٤.٠	١٦٣٦٥.٠	١٣١٣٠.٠	أ- المصرف المركزي
١٦٤٦٩.٠	١٦١٩٥.٠	١٥٩٩٤.٠	١٦٢٣٥.٠	١٦٢٢٦.٠	١٢٩١٢.٠	محفظة سندات الخزينة (٢)
٥٤.٠	٥٥.٠	٨٥.٠	١٣٩.٠	١٣٩.٠	٢١٨.٠	قروض للمؤسسات العامة
٢٦٦٦٨.٠	٢٦٦١٤.٠	٢٥٩٣٣.٠	٢٥١٧٧.٠	٢٥٥٦٠.٠	٢٧٢١٤.٠	ب- المصارف
٢٦٥٦٠.٠	٢٦٤٩٩.٠	٢٥٨١٨.٠	٢٥٠٧١.٠	٢٥٤٦٠.٠	٢٧١٣٧.٠	سندات الخزينة (٤)
١٠٨.٠	١١٥.٠	١١٥.٠	١٠٦.٠	١٠٠.٠	٧٧.٠	قروض للمؤسسات العامة
٨١٣٤.٠	٨١٢٥.٠	٨٠٨٣.٠	٧٧٨٩.٠	٧٨٠٧.٠	٧٩١١.٠	ج- سندات القطاع غير المصرفي (٣)
١٣٠٩٥.٠	١٢٤٤٦.٠	١٢٣٨٣.٠	١٠٩٨٤.٠	١١٩٩١.٠	١١٤١٩.٠	٢- ودائع القطاع العام
٣٨٢٣٠.٠	٣٨٥٤٣.٠	٣٧٧١٢.٠	٣٨٣٥٦.٠	٣٧٧٤١.٠	٣٦٨٣٦.٠	٣- الدين الصافي بالليرة اللبنانية
٢٣٥٠٦.٠	٢٢٨١٥.٠	٢٢٨٦٩.٠	٢٠٩٢٧.٠	٢١٠٧٥.٠	٢٠٥٩٢.٠	٤- الدين بالعملات الأجنبية (بملايين الدولارات)
٧٣٦٦٦.٠	٧٢٩٣٧.٠	٧٢١٨٧.٠	٦٩٩٠٣.٠	٦٩٥١٢.٠	٦٧٨٧٩.٠	٥- مجموع الدين الصافي (بمليارات الليرات)

(١) المصدر: وزارة المالية، أرقام شبه نهائية قابلة للتصحيح.

إن الفروقات الطفيفة بين أرقام هذا الجدول والأرقام المنشورة من قبل وزارة المالية ترد إلى تصويب بعض الأرقام التي تكون نشرت سابقاً على أساس شبه نهائي حرصاً على عدم تأخير صدور هذه المعلومات. (٢) سندات الخزينة مسجلة بقيمتها الفعلية (القيمة الشرائية+الفوائد المتراكمة).

(٣) نظراً لتوسع سوق سندات الخزينة، يتعذر احصاء حيازاتها من قبل غير المقيمين، ولذلك أدرجت جميع سندات الخزينة المصدرة بالليرة في الدين القائم بالليرة اللبنانية، والسندات المصدرة بالدولار في الدين بالعملات الأجنبية. (٤) ابتداء من أيلول ١٩٩٩ تشمل هذه الأرقام صكوك المديونيات إلى جانب سندات الخزينة.

٩-١ التداول بالأسهم في بورصة بيروت

(تشرين الثاني - ٢٠١٢)

الشركة	الأسهم المنفذة	النسبة (%)	قيمة التنفيذ (\$)	النسبة (%)	سعر الإقفال (\$)	معدل السعر (\$)
سوليدير "أ"	٥٢٦,١٠٢	٢٨.٨٤	٦,٤٢٠,٨٤٣	٣٥.٧١	١٢.٢٧	١٢.٢٠
سوليدير "ب"	٨٦,٢٦١	٤.٧٣	١,٠٥٤,٨٩١	٥.٨٧	١٢.٢٠	١٢.٢٣
البنك اللبناني للتجارة	٠	٠.٠٠	٠	٠.٠٠	١.٩٠	-
البنك اللبناني للتجارة "أ" أسهم تفضيلية فئة "أ"	٠	٠.٠٠	٠	٠.٠٠	١٠٣.٠٠	-
البنك اللبناني للتجارة "أسهم تفضيلية" فئة "ب"	٣,٤٠٠	٠.١٩	٣٤٦,٨٠٠	١.٩٣	١٠٢.٠٠	١٠٢.٠٠
بنك عوده - سدادار	٥٩٢,٨٦٠	٣٢.٥٠	٣,٢٦٠,٠٧٧	١٨.١٣	٥.٥٠	٥.٥٠
بنك عوده - سدادار "GDR"	١٦,٧٩١	٠.٩٢	٩٩,٦٢٤	٠.٥٥	٥.٩٧	٥.٩٣
بنك عوده "أسهم تفضيلية" فئة "د"	١,٠٠٠	٠.٠٥	١٠,٢٥٠	٠.٠٦	١٠.٢٥	١٠.٢٥
بنك عوده "أسهم تفضيلية" فئة "هـ"	٧,٠٥٠	٠.٣٩	٧٠٥,٠٠٠	٣.٩٢	١٠٠.٠٠	١٠٠.٠٠
بنك عوده "أسهم تفضيلية" فئة "F"	٥,٦٣٤	٠.٣١	٥٦٣,٤٠٠	٣.١٣	١٠٠.٠٠	١٠٠.٠٠
بنك بيروت	٤,١٠٠	٠.٢٢	٧٧,٧٠٠	٠.٤٣	١٩.٠٠	١٨.٩٥
بنك بيروت "أسهم تفضيلية" فئة "د"	٠	٠.٠٠	٠	٠.٠٠	٢٦.٠٠	-
بنك بيروت "أسهم تفضيلية" فئة "هـ"	٤٠٠	٠.٠٢	١٠,٤٠٠	٠.٠٦	٢٦.٠٠	٢٦.٠٠
بنك بيروت "أسهم تفضيلية" فئة "H"	٤٠,٢٠٠	٢.٢٠	١,٠٤٣,٦٩٠	٥.٨١	٢٥.٩٨	٢٥.٩٦
بنك بيلوس	٨٥,٨٥٥	٤.٧١	١,٢٨,٧٨٤	٠.٧٢	١.٥٠	١.٥٠
بنك بيلوس GDR	٧٢	٠.٠٠	٥,٠٤٠	٠.٠٣	٧٠.٠٠	٧٠.٠٠
بنك بيلوس "أسهم تفضيلية ٢٠٠٨"	٤,٣٨٠	٠.٢٤	٤٤٩,٤٨٨	٢.٥٠	١٠٢.٦٠	١٠٢.٦٢
بنك بيلوس "أسهم تفضيلية ٢٠٠٩"	١٥,٩٥٢	٠.٨٧	١,٦٥٣,٩٦٢	٩.٢٠	١٠٣.٧٠	١٠٣.٦٨
بنك بيمو	٢٢٤,٨٦٨	١٢.٣٣	٤٢٥,٠٠١	٢.٣٦	١.٨٩	١.٨٩
بنك بيمو "أسهم تفضيلية"	٠	٠.٠٠	٠	٠.٠٠	١٠٠.٠٠	-
بنك لبنان والمهجر "GDR"	١١٦,٧٠١	٦.٤٠	٩١٠,٢٦٨	٥.٠٦	٧.٨٠	٧.٨٠
بنك لبنان والمهجر	٢٨,٢٥٠	١.٥٥	٢٠٩,٥٩٨	١.١٧	٧.٤٠	٧.٤٢
بنك لبنان والمهجر "أسهم تفضيلية ٢٠١١"	٥٠,٢٣٢	٢.٧٥	٥١٠,٨٥٩	٢.٨٤	١٠.١٧	١٠.١٧
ريمكو	٠	٠.٠٠	٠	٠.٠٠	٢.٢٠	-
هولسيم لبنان	٣,٨٣١	٠.٢١	٥٩,٦٠٤	٠.٣٣	١٥.٥٥	١٥.٥٦
الإسمنت الأبيض لحامله	٠	٠.٠٠	٠	٠.٠٠	٣.٥٠	-
الإسمنت الأبيض إسمي	١٠,٠٠٠	٠.٥٥	٣٣,٠٠٠	٠.١٨	٣.٣٠	٣.٣٠
صندوق بيروت التفضيلي	٠	٠.٠٠	٠	٠.٠٠	١٠٣.٠٠	-
المجموع	١,٨٢٣,٩٣٩	١٠٠	١٧,٩٧٨,٢٧٨	١٠٠	-	-

٩-٢ شهادات إيداع عالمية

الكمية	إستحقاق	إقفال تشرين الأول ٢٠١٢		إقفال تشرين الثاني ٢٠١٢	
		سعر	فائدة	سعر	فائدة
بنك البحر المتوسط (٧ سنوات)	١٤/١٢/٢٠١٢	١٠٠.٧١	٠.٨٦%	١٠٠.١٦	٠.٨٠%
مصرف لبنان (١٠ سنوات)	٢٥/٠٤/٢٠١٥	١١٧.٩١	٢.٤٨%	١١٨.٠٣	٢.٢١%

٣-٩ سندات دين المصارف بالعملات الأجنبية

إقفال تشرين الثاني ٢٠١٢			إقفال تشرين الأول ٢٠١٢			إستحقاق	الكمية	Eurobonds
هامش	فائدة %	سعر	هامش	فائدة %	سعر			
٤٩٢	٥.١٧	١٠٢.٧٢	٤٩٢	٥.٢١	١٠٢.٧٨	٣٠/٠٦/٢٠١٤	٤٠ مليون \$	(سنوات ٥) Euro Notes BEMO

٤-٩ أدوات مالية مختلفة

% التغيير	معدل السعر	إقفال تشرين الثاني ٢٠١٢	معدل السعر	إقفال تشرين الأول ٢٠١٢	
٠.٣٣	١٢.٢٥	١٢.١١ - ١٢.٣٨ \$	١٢.٢١	١٢.٠٣ - ١٢.٣٩ \$	GDR (سوليدير)
٠.٧٨	٧.٧٦	٧.٧٢ - ٧.٨٠ \$	٧.٧٠	٧.٥٠ - ٧.٩٠ \$	GDR (لبنان والمهجر)
١.٠٣	٥.٩١	٥.٨٢ - ٦.٠٠ \$	٥.٨٥	٥.٧١ - ٦.٠٠ \$	GDR (عوده - سردار)
٠.٠٠	٨٥.٠٠	... - ٨٥.٠٠ \$	٨٥.٠٠	... - ٨٥.٠٠ \$	GDR (بيبلوس)

