

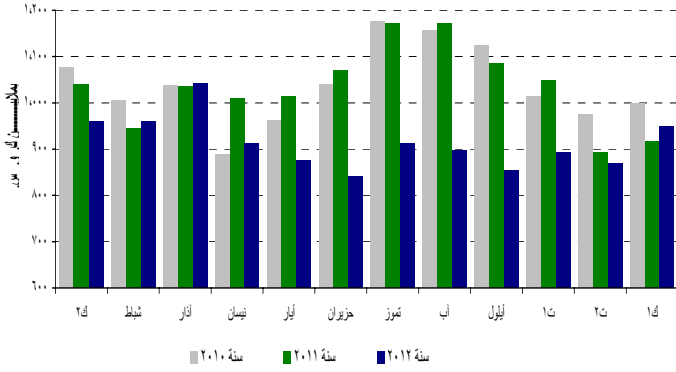






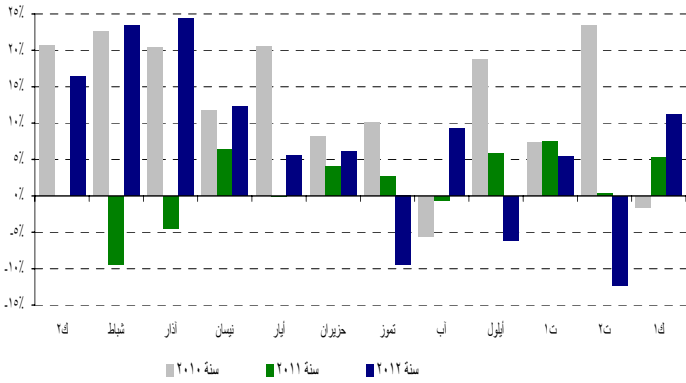
% .  
%

(الإنتاج الشهري للكهرباء (شبكة كهرباء لبنان)



% .  
% .  
% .  
% .  
% .

حركة المسافرين عبر المطار



% .  
% .  
% .  
% .  
% .

( )

% - % -

% . % . % . :

.% . % .

( )

% - % -

( )

% - % -

( )

% - % -

(Libor Rate)

% . % . % .  
 % . % .

(Repo Rate)

% .

$M^*$

% . % . % . : % . % .

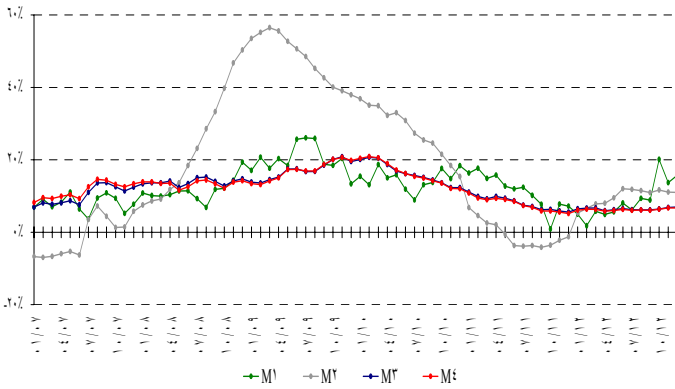
( + ) % . ( + ) % .

% . % .  
 % . % .  
 % . % .  
 % . % .  
 % . % .

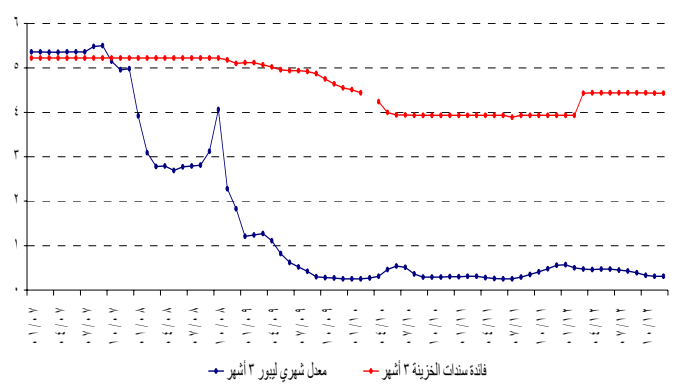
( )



التغيرات في الكتلة النقدية



الهامش بين سندات الخزينة لثلاثة أشهر والليبور

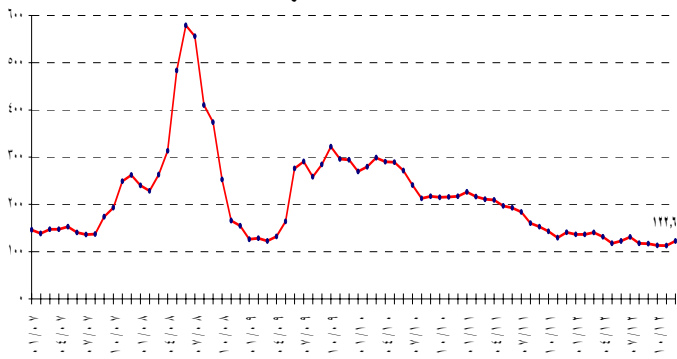




## Market-Value-Weighted Index


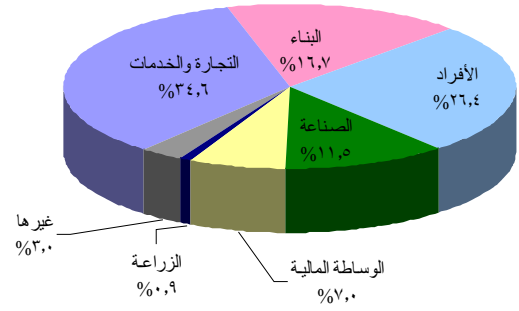


Market-Value-Weighted Index  
مؤشر القيمة السوقية المرجح



( ) ( ) ( )

## توزع التسليفات على القطاعات



% .

% .

(\$ ) ( )

\$ " "

\$ "H"

\$

\$

\$ " "

\$ " "

\$ "F"

\$ " "

\$ " "

\$

\$

(GDR)

% . % .

% .

/ /

% .

( )



" "

/ /

/ /

% .

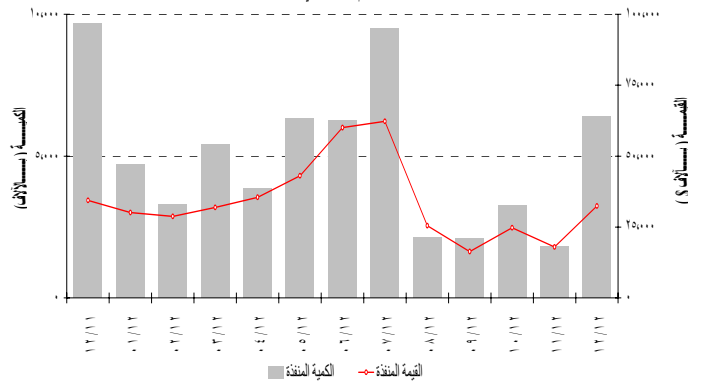
% .

" "

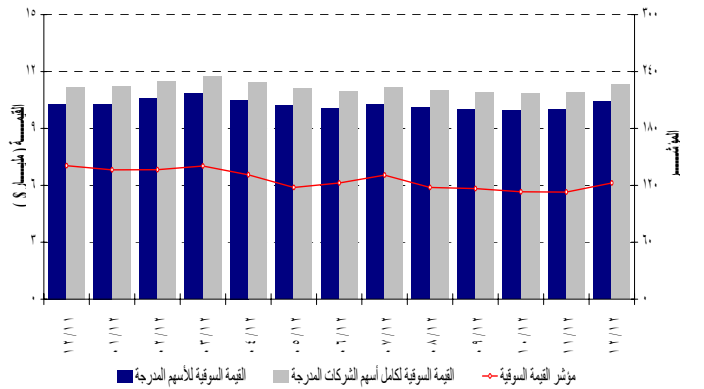
% .

% .

نشاط الأسهم المدرجة في بورصة بيروت

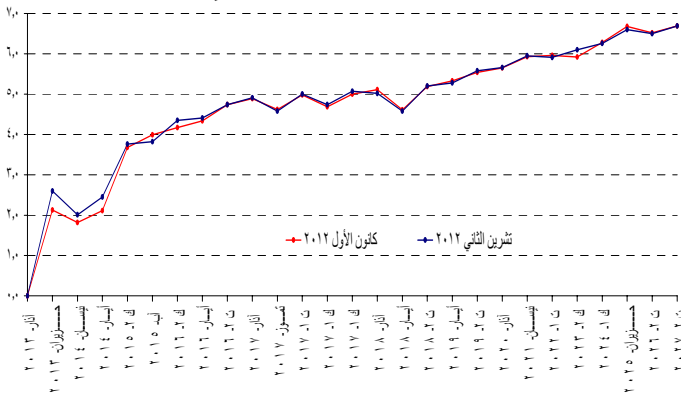


تطور المؤشر والقيمة السوقية لبورصة بيروت

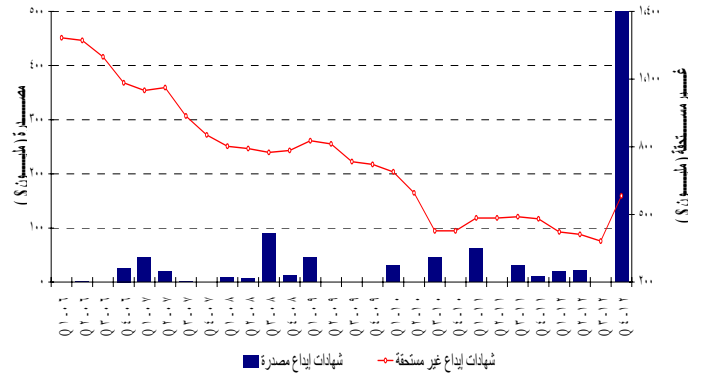




منحى مرسوم السندات السيادية البنائية بالدولار الأمريكي

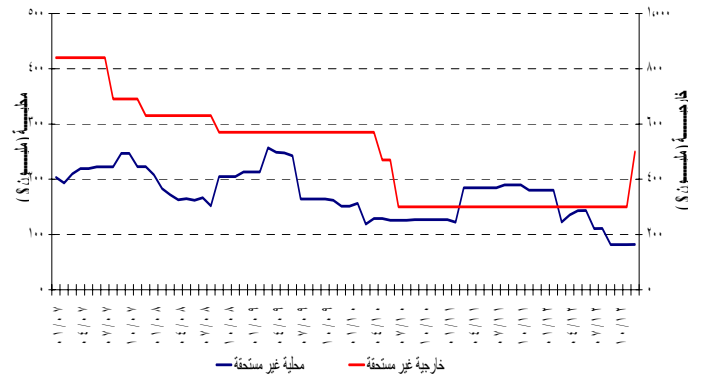


تطور شهادات الإيداع المصدرة وغير المستحقة



) ( ) % .  
.

الإصدارات غير المستحقة لشهادات الإيداع المحلية والخارجية



%  
% .  
/ /  
% .  
%  
: . .



## ١- الوضع النقدي

(في نهاية الفترة، بمليارات الليرات)

كانون ١	كانون ٢	كانون ١	كانون ١	كانون ٢	كانون ١	
٢٠١٢	٢٠١٢	٢٠١٢	٢٠١١	٢٠١١	٢٠١٠	
٣٢١٣.٢	٢٩٦٠.٥	٣٠٧٤.٢	٢٨٩١.٠	٢٦٠٨.٠	٢٧١٢.٩	أوراق نقدية متداولة
٣٨٩٠.٤	٣٨٤٧.٩	٣٦٣٨.٢	٣٢٤٧.٤	٣٣٨٠.٧	٣٠١٥.٤	ودائع تحت الطلب بالليرة
٧١٠٣.٦	٦٨٠٨.٤	٦٧١٢.٥	٦١٣٨.٤	٥٩٨٨.٦	٥٧٢٨.٣	<b>M١</b>
٥٧٩٧٣.٥	٥٧٥٢٢.٦	٥٧٠٧٢.٢	٥٢٥٠٤.٧	٥١٩٢٨.٧	٥٣٦٧٣.٥	ودائع أخرى بالليرة
٦٥٠٧٧.٠	٦٤٣٣١.٠	٦٣٧٨٤.٧	٥٨٦٤٣.٠	٥٧٩١٧.٤	٥٩٤٠١.٩	<b>M٢</b>
٩١٤٠١.٨	٩٠٤٥٥.٩	٩٠٢٩٤.٦	٨٧٦٣٩.٧	٨٦٩٦٣.٥	٧٩٢٩٢.٨	ودائع بالعملة الأجنبية
٣١٨.٢	٣٢٤.٧	٣٢٢.٠	٢٩٢.٩	٣٢٥.٦	٢١٥.١	سندات دين
١٥٦٧٩٧.٠	١٥٥١١١.٦	١٥٤٤٠١.٣	١٤٦٥٧٥.٦	١٤٥٢٠٦.٤	١٣٨٩٠٩.٨	<b>M٣</b>
١٦٤٦٧٩.٠	١٦٣٢٤٥.٦	١٦٢٥٢٦.٣	١٥٤٣٦٤.٦	١٥٣٠١٣.٤	١٤٦٨٢٠.٨	<b>*M٤</b>
٦٤٤٣٧.٤	٦٤٨٨٨.١	٦٤٤٥٠.٤	٦٥٤٦٣.٧	٦٦٧٩٩.٢	٦٦٥٣٥.٧	ديون صافية على الخارج
٥٤٥٩٦.٤	٥٤٠٥٥.٠	٥٤٠٩١.٥	٥٠٩٠٩.١	٥٠٣٢٩.٣	٤٨٨٧٨.١	ديون صافية على القطاع العام
١٤٧٠٧.٩-	١٥٦٦٣.٠-	١٥٥٤٤.٦-	١٣٢٨٤.٧-	١٥٤٧١.٤-	١١١٧٠.٢-	فروقات قطع
٥٩٦٩٠.٢	٥٩٢٢٦.٣	٥٨٧٢٣.٨	٥٤١٦٣.٨	٥٣٤٣٨.٨	٤٧٨٢٨.٧	ديون على القطاع الخاص
٧٢١٩.٠-	٧٣٩٤.٧-	٧٣١٩.٩-	١٠٦٧٦.٣-	٩٨٨٩.٦-	١٣١٦٢.٦-	مطلوبات أخرى من الجهاز المصرفي (صافية)
١٥٦٧٩٧.٠	١٥٥١١١.٦	١٥٤٤٠١.٣	١٤٦٥٧٥.٦	١٤٥٢٠٦.٤	١٣٨٩٠٩.٨	<b>المجموع</b>

\* M٤ = M٣ + سندات الخزينة لدى القطاع غير المصرفي؛ M٤ و M٣ تشمل سندات دين ابتداء من شهر تموز ١٩٩٦.

## ١-١ الموجودات والالتزامات تجاه القطاع الخارجي

(في نهاية الفترة، بمليين الدولارات)

كانون ١	كانون ٢	كانون ١	كانون ١	كانون ٢	كانون ١	
٢٠١٢	٢٠١٢	٢٠١٢	٢٠١١	٢٠١١	٢٠١٠	
٥١٩٣٣.٠	٥٢٤٩٢.٧	٥١٨٨٢.٠	٤٧٥٧٤.٢	٤٨٩٣٤.٦	٤٣٩٣٩.٤	<b>مصرف لبنان</b>
١٥٣١٢.٣	١٥٩٣٧.١	١٥٨٦٠.٩	١٤٤٠٠.٧	١٥٨٣٤.٨	١٣٠١٠.٠	- ذهب
٣٦٨٣٦.٦	٣٦٧٧٢.٢	٣٦٢٣٧.٨	٣٣٢٩١.٦	٣٣٣٢٦.٢	٣١١٦٣.٣	- الاحتياطي من العملات الأجنبية
٢١٦.٠	٢١٦.٧	٢١٦.٧	٢١٨.١	٢٢٦.٤	٢٣٣.٩	- التزامات خارجية
٣٨٢١.٨-	٥٠٧٠.٥-	٤٥٥٧.١-	١٥٧٩.٦-	٢١١٩.٦-	٢٧٤١.٧	<b>مصارف تجارية</b>
١٤٣٩٦.٠	١٢٨٨٨.٣	١٣٢٩٤.٩	١٤٦٢٩.٨	١٣٤٠٣.٥	١٥٨٤٣.٨	- ديون على مصارف غير مقيمة
٥٦٠٦.٦	٥٣٠٠.١	٥٣٧٩.٧	٥١٥٠.٢	٥٧٥٦.٦	٤٦١٣.١	- ديون على غير المقيمين
٦١٦٤.٥	٦١٤٥.٠	٦٠٤٢.٧	٥٧١٦.٧	٥٧١٧.٣	٥٢٧٠.٤	- موجودات خارجية أخرى
٥٩٠٢.٠	٦٢١٣.٤	٦١٢٢.٠	٥٨١٣.٤	٦٥١٥.٤	٤٥٠٠.٦	- التزامات تجاه المصارف غير المقيمة
٢٤٠٨٦.٩	٢٣١٩٠.٤	٢٣١٥٢.٤	٢١٢٦٢.٩	٢٠٤٨١.٧	١٨٤٨٥.٠	- ودائع غير المقيمين
١١٠.٤-	١٤٢.٣-	١٠٦.٣-	١٦٢.٧-	٢٣٩.٣-	٢٤٩.٤-	<b>مصارف التسليف المتوسط والطويل الاجل</b>
٣٢٧.٩	٣٠٧.٢	٣٤٢.٠	٣٥٠.٨	٣٥٩.٠	٤٠٦.٩	- ديون على القطاع الخارجي
٤٣٨.٤	٤٤٩.٥	٤٤٨.٣	٥١٣.٥	٥٩٨.٣	٦٥٦.٤	- التزامات تجاه القطاع الخارجي

٢-١ ودائع القطاع الخاص لدى المصارف التجارية

(في نهاية الفترة، بمليارات الليرات)

	كانون ١ ٢٠١٢	تشرين ٢ ٢٠١٢	تشرين ١ ٢٠١٢	كانون ١ ٢٠١١	تشرين ٢ ٢٠١١	كانون ١ ٢٠١٠
ودائع المقيمين	١٥٢١٢٤.١	١٥٠٦٥٠.٤	١٤٩٩١٢.٦	١٤٢٣٨٥.٤	١٤١١٩٧.٠	١٣٣٧٤٣.٤
ودائع المقيمين بالليرة	٦١٢٩٩.٤	٦٠٨٣٦.٢	٦٠١٩٢.٢	٥٥٣٨٨.٧	٥٤٩٤٩.٣	٥٥٠٣٦.٧
ودائع المقيمين بالعملات الاجنبية	٩٠٨٢٤.٧	٨٩٨١٤.٢	٨٩٧٢٠.٤	٨٦٩٩٦.٧	٨٦٢٤٧.٧	٧٨٧٠٦.٨
ودائع غير المقيمين	٣٦٣١١.٠	٣٤٩٥٩.٥	٣٤٩٠٢.٢	٣٢٠٥٣.٩	٣٠٨٧٦.١	٢٧٨٦٦.٢
ودائع غير المقيمين بالليرة	٤٩٩٦.٦	٤٨٩٩.٨	٥٠١١.١	٤٠٥٦.٦	٣٩٦٤.٥	٤٣٧٣.٦
ودائع غير المقيمين بالعملات الاجنبية	٣١٣١٤.٤	٣٠٠٥٩.٧	٢٩٨٩١.١	٢٧٩٩٧.٣	٢٦٩١١.٦	٢٣٤٩٢.٦
مجموع الودائع بالليرة	٦٦٢٩٦.٠	٦٥٧٣٦.٠	٦٥٢٠٣.٣	٥٩٤٤٥.٣	٥٨٩١٣.٧	٥٩٤١٠.٣
مجموع الودائع بالعملات الاجنبية	١٢٢١٣٩.١	١١٩٨٧٣.٩	١١٩٦١١.٥	١١٤٩٩٤.٠	١١٣١٥٩.٤	١٠٢١٩٩.٤
المجموع العام	١٨٨٤٣٥.١	١٨٥٦٠٩.٩	١٨٤٨١٤.٨	١٧٤٤٣٩.٣	١٧٢٠٧٣.١	١٦١٦٠٩.٦

٣-١ نتائج الميزان التجاري وميزان المدفوعات

(بملايين الدولارات)

ميزان المدفوعات**	المصارف	مصرف لبنان	الميزان التجاري*	الصادرات (فوب)	الواردات (سيف)	
١٩٩٦.٢-	٤٢٦٦.٩-	٢٢٧٠.٧	١٥٨٩٢.٨-	٤٢٦٥.٥	٢٠١٥٨.٣	٢٠١١ (ك٢-ك١)
٥٥٨.٩-	٩٥٨.١-	٣٩٩.٢	١٢٣٢.٦-	٣٤٦.٥	١٥٧٩.١	تشرين ٢
٦٩١.٥	٦١١.٦	٧٩.٩	١٣٢٧.٢-	٣٣٧.٧	١٦٦٤.٩	كانون ١
١٥٣٦.٩-	٢١١٧.٨-	٥٨٠.٩	١٦٧٩٦.٧-	٤٤٨٣.١	٢١٢٧٩.٨	٢٠١٢
٢٨٩.٨-	١٨٦.٨-	١٠٣.٠-	١١٠٦.١-	٣٤٧.٧	١٤٥٣.٨	كانون ٢
١٣٤.١-	١٠٧.٥-	٢٦.٦-	٢٣٦٩.٦-	٤٢٩.٢	٢٧٩٨.٨	شباط
٥٠.٧	١٩٦.٢-	٢٤٦.٩	١٣٤٥.٨-	٣٧٦.٨	١٧٢٢.٦	آذار
٥٤٢.٩-	١٣٣٧.٦-	٧٩٤.٧	١٢٢٩.٢-	٣١٨.٦	١٥٤٧.٨	نيسان
٨١.٥-	٦٥.٣-	١٦.٢-	١٢٩٠.٤-	٣٥٤.٦	١٦٤٥.٠	أيار
٢٣.٤-	٢٧٥.٨-	٢٥٢.٤	١٣٦٨.٠-	٣٤٤.٩	١٧١٢.٩	حزيران
٣٢١.٧-	٨٣.٩-	٢٣٧.٨-	١٤٢٢.١-	٣١٦.٥	١٧٣٨.٦	تموز
٤٩٦.٧-	٦١٦.١-	١١٩.٤	١٤٤٢.٧-	٣٣٩.١	١٧٨١.٨	آب
٩٢.٢-	١٦٩.٧	٢٦١.٩-	١١٥٨.٩-	٤٧٠.٦	١٦٢٩.٥	أيلول
٩٧.٠-	١٥٤.٠-	٥٧.٠	١٣٣٣.٨-	٤٤٠.٠	١٧٧٣.٨	تشرين ١
١٧٩.٦	٥٤٩.٦-	٧٢٩.٢	١٢٤٠.١-	٣٦٣.٩	١٦٠٤.٠	تشرين ٢
٣١٢.١	١٢٨٥.٣	٩٧٣.٢-	١٤٨٩.٩-	٣٨١.٣	١٨٧١.٢	كانون ١

\* هذه الأرقام قابلة للتصحیح.

\*\* بعد تصحيح فروقات القطع الناتجة عن تغير سعر صرف الدولار نسبة الى بقية العملات.  
يتم منذ عام ١٩٩٥ احتساب الموجودات الخارجية الصافية للمصارف المتخصصة والمؤسسات المالية.

٢- ميزانية مصرف لبنان  
( في نهاية الفترة، بمليارات الليرات )

كانون ١ ٢٠١٢	تشرين ٢ ٢٠١٢	تشرين ١ ٢٠١٢	كانون ١ ٢٠١١	تشرين ٢ ٢٠١١	كانون ١ ٢٠١٠
<b>الموجودات</b>					
٦٨٢٦٦.٨	٦٨٩٢٨.٢	٦٨٣١٩.٢	٦٨١٦٢.٥	٧٠٣٢٤.٦	٦٢٧٢٣.٦
٢٣٠٨٣.٣	٢٤٠٢٥.٢	٢٣٩١٠.٢	٢١٧٠٩.٠	٢٣٨٧٠.٩	١٩٦١٢.٥
٤٥١٨٣.٥	٤٤٩٠٣.٠	٤٤٤٠٨.٩	٤٦٤٥٣.٤	٤٦٤٥٣.٦	٤٣١١١.١
٠.٠	٠.٠	٠.٠	٠.٠	٠.٠	٠.٠
٣٨٠.٢	٣٨٢.٧	٣٨١.٥	٣٨٠.١	٣٨٠.١	٣٤٩.٩
٢٣٨٦.٣	٢٣٨٦.٣	٢٣٧٤.٥	٢٠٤٧.٢	٢٠٤٧.٨	١١٢٢.٣
٥١.٧	٥١.٧	٥١.٧	٥١.٧	٥١.٧	١٤.٠
٥٥.٤	٥٥.١	٥٤.٩	١٣٩.٨	١٣٩.٢	٢١٨.١
٢٤٩٨٩.٩	٢٦٦٥٥.١	٢٦٠٨٨.٩	١٩٨٤٦.٩	١٩٧٣٩.٨	١٧٦٨١.٢
٣٨٦.٦	٣٨٨.٦	٣٨٧.٣	٣٥٧.٧	٣٥١.٠	٤٠٣.٩
١٩٠٩٦.٢	١٩٥٢٤.٣	١٨٩٩٩.١	١٤٩٨٦.٥	١٥٨١٥.٩	١١٨٦٧.٨
<b>١١٥٦١٣.٠</b>	<b>١١٨٣٧٢.١</b>	<b>١١٦٦٥٧.٠</b>	<b>١٠٥٩٧٢.٣</b>	<b>١٠٨٨٥٠.١</b>	<b>٩٤٣٨٠.٨</b>
<b>المطلوبات</b>					
٣٦٣٨.٥	٣٤٤١.٧	٣٥٥٢.٨	٣٢٨٣.٣	٣٠٨٦.١	٣٠٨٨.٣
٧٦٠١٨.٤	٧٦٦٧٢.١	٧٥٩٢٤.٩	٦٨٧٨٧.٩	٦٧٣٥٧.٠	٥٧٣٦٥.٩
١٠٩٢.٣	١١١٩.٤	١٠٤٥.٩	٩٦٣.٨	١٠٢٨.٢	٢١٩٣.٢
٤٩.٢	٥٦.٧	٤٦.٦	٤٢.٤	٤٧.٧	٤٥.٢
٨٩٠٧.٩	٩٣٨٢.٧	٨٨١٣.٨	٧٩٨٤.٦	٩٣١٠.٧	٩٣١١.٧
١٤٧٠٧.٩	١٥٦٦٣.٠	١٥٥٤٤.٦	١٣٢٨٤.٧	١٥٤٧١.٤	١١١٧٠.٢
٣٢٥.٥	٣٢٦.٦	٣٢٦.٦	٣٢٨.٨	٣٤١.٣	٣٥٢.٦
٢٢٠١.٥	٢٢٠١.١	٢٢٠٢.٣	٢٥٠٣.٣	٢٥٠٢.٧	٢٥٠٣.٠
٣٠١٥.٠	٣٠١٥.٠				
٥٠٨٠.١	٤٤٩٥.٢	٤٤٩٥.٢	٤٥٥٥.٨	٤٢١١.١	٤٢٧٩.٣
٥٧٦.٥	١٩٩٨.٥	١٦٨٩.٣	١٢٢٢.٦	٢٤٧٨.٩	١٠٥٦.٥
<b>١١٥٦١٣.٠</b>	<b>١١٨٣٧٢.١</b>	<b>١١٦٦٥٧.٠</b>	<b>١٠٥٩٧٢.٣</b>	<b>١٠٨٨٥٠.١</b>	<b>٩٤٣٨٠.٨</b>

٣- الميزانية الموحدة للمصارف التجارية  
( في نهاية الفترة، بمليارات الليرات )

كانون ١ ٢٠١٢	تشرين ٢ ٢٠١٢	تشرين ١ ٢٠١٢	كانون ١ ٢٠١١	تشرين ٢ ٢٠١١	كانون ١ ٢٠١٠
<b>الموجودات</b>					
٧٩٦٠٤.٠	٨٠٣٢٦.١	٧٩٣٧٧.٤	٧١٥٣٥.٤	٧٠٧٦٩.٢	٦١١٥٣.٥
٤٢٥.٤	٤٨١.٢	٤٧٨.٥	٣٩٢.٣	٤٧٨.٢	٣٧٥.٤
٧٩١٧٨.٧	٧٩٨٤٤.٩	٧٨٨٩٨.٩	٧١١٤٣.١	٧٠٢٩١.١	٦٠٧٧٨.٢
٥٧٠٥٢.٤	٥٦٧٣٦.٧	٥٦٣٤٨.٥	٥١٥٩٤.٤	٥١٠٢١.٢	٤٥٧٠٢.١
١٤٦٥٣.٠	١٤٥٥٥.٥	١٤٥٤٠.٤	١٢٨٢٠.٥	١٢٦٨٧.٦	١٠٣٨١.٦
٤٢٣٩٩.٤	٤٢١٨١.٢	٤١٨٠٨.١	٣٨٧٧٣.٩	٣٨٣٣٣.٥	٣٥٣٢٠.٥
٤٦٩٣٠.٥	٤٦٤٢٥.٠	٤٥٦٦٣.٨	٤٤٠٥٥.١	٤٤٤٣٨.٤	٤٤١٩٢.٣
٣٩٤٤٦.٩	٣٦٦٨٢.٥	٣٧٢٦١.٣	٣٨٤٣٦.٣	٣٧٥٠٢.٨	٣٨٧٨٣.٩
٥٥٦٦.٣	٥٢٠٣.١	٥١٩٤.٩	٥١٣٠.٨	٥١٥٨.٤	٤١٨٧.٦
٣٦٣.٣	١٣٢٧.٣	١٣٣٧.٤	١١٦٦.٢	١٣٠٤.٨	٣٣٥.٣
<b>٢٢٨٩٦٣.٥</b>	<b>٢٢٦٧٠.٠.٦</b>	<b>٢٢٥١٨٣.٢</b>	<b>٢١١٩١٨.٢</b>	<b>٢١٠١٩٤.٧</b>	<b>١٩٤٣٥٤.٧</b>
<b>المطلوبات</b>					
١٥٢١٢٤.١	١٥٠٦٥٠.٤	١٤٩٩١٢.٦	١٤٢٣٨٥.٤	١٤١١٩٧.٠	١٣٣٧٤٣.٤
٣٨٠٨.١	٣٧٨٦.٦	٣٥٩١.٥	٣٢٠٠.٦	٣٣٣٤.٢	٢٩٥٠.٨
٥٧٤٩١.٣	٥٧٠٤٩.٦	٥٦٦٠٠.٨	٥٢١٨٨.١	٥١٦١٥.٠	٥٢٠٨٥.٨
٩٠٨٢٤.٧	٨٩٨١٤.٢	٨٩٧٢٠.٤	٨٦٩٩٦.٧	٨٦٢٤٧.٧	٧٨٧٠٦.٨
٤٠٠٨.٠	٣٧١٢.٠	٣٦٣٢.٤	٢٩٩٩.١	٢٦٨٠.٢	٢١٠٧.٤
٣٦٣١١.٠	٣٤٩٥٩.٥	٣٤٩٠٢.٢	٣٢٠٥٣.٩	٣٠٨٧٦.١	٢٧٨٦٦.٢
٨٨٩٧.٣	٩٣٦٦.٨	٩٢٢٨.٨	٨٧٦٣.٧	٩٨٢٢.٠	٦٧٨٤.٧
٣٩٥.٩	٤٠٣.٧	٦٦٥.٥	٦٦١.٤	٦٨٩.٨	٤١١.٨
١٩٠٥٧.٨	١٨٢٦٧.٠	١٧٩١٤.٧	١٦٦٦١.٥	١٥٨٤١.٤	١٣٩٠١.٠
٨١٦٩.٤	٩٣٤١.٣	٨٩٢٦.٩	٨٨٩٣.٢	٩٠٨٨.٣	٩٥٤٠.٢
<b>٢٢٨٩٦٣.٥</b>	<b>٢٢٦٧٠.٠.٦</b>	<b>٢٢٥١٨٣.٢</b>	<b>٢١١٩١٨.٢</b>	<b>٢١٠١٩٤.٧</b>	<b>١٩٤٣٥٤.٧</b>

٤-١ معدلات الفائدة : المصارف التجارية

(بالنسبة المئوية)

معدل ليبور ٣ أشهر	معدلات مدينة ودائنة (دولار)					فائدة الاقراض بين المصارف (ل.ل.) السعر في نهاية الفترة	معدلات مدينة ودائنة ( ل . ل . )					الفترة
	متوسط المعدلات الدائنة	إدخار و حسابات لأجل	إدخار تحت الطلب	حسابات شيكات و حسابات جارية	الحسم والسلفات		متوسط المعدلات الدائنة	إدخار و حسابات لأجل	إدخار تحت الطلب	حسابات شيكات و حسابات جارية	الحسم والسلفات	
												٢٠١١
٠.٣٥	٢.٨٤	٣.٢٦	٠.٩١	٠.٣٥	٦.٩٢	٣.٠٠	٥.٥٨	٥.٨٥	٢.٧٢	٠.٩٦	٧.٣٧	أيلول
٠.٤١	٢.٨٢	٣.٢٣	٠.٨٨	٠.٣٦	٧.١٠	٢.٧٥	٥.٦٠	٥.٨٤	٢.٩٠	٠.٩٢	٧.٢٧	تشرين ١
٠.٤٨	٢.٨٤	٣.٢٦	٠.٨٧	٠.٣٨	٦.٩٩	٢.٧٥	٥.٥٩	٥.٨٤	٢.٧٣	٠.٩٤	٧.٣١	تشرين ٢
٠.٥٦	٢.٨٣	٣.٣١	٠.٩٣	٠.٤٤	٧.٠٢	٢.٧٥	٥.٦٣	٥.٩١	٢.٧٣	١.٠٥	٧.٣٨	كانون ١
												٢٠١٢
٠.٥٧	٢.٨٧	٣.٢٨	٠.٨٨	٠.٤١	٦.٩٩	٢.٧٥	٥.٦٠	٥.٨٦	٢.٨٤	٠.٩٣	٧.١٩	كانون ٢
٠.٥٠	٢.٨٧	٣.٣٠	١.٢٨	٠.٤٨	٧.١٣	٢.٧٥	٥.٤٧	٥.٧٤	٢.٧١	١.١٢	٧.٠٧	شباط
٠.٤٧	٢.٨٣	٣.٢٧	٠.٨٨	٠.٤٧	٧.٠٦	٢.٧٥	٥.٤٦	٥.٧٧	٢.٥٩	٠.٩١	٧.١٦	آذار
٠.٤٦	٢.٨٤	٣.٢٧	١.٢٢	٠.٤٧	٧.١٠	٢.٧٥	٥.٤٢	٥.٧٢	٢.٢٧	١.٠٢	٧.٤٩	نيسان
٠.٤٧	٢.٨٣	٣.٢٦	١.٢٠	٠.٤٤	٧.١٢	٢.٧٥	٥.٤٩	٥.٧٩	٢.٤١	٠.٩٨	٧.٣٤	أيار
٠.٤٧	٢.٧٨	٣.٢٥	٠.٨٥	٠.٣١	٧.١٥	٢.٧٥	٥.٤٥	٥.٧٥	٢.٥٠	١.٠٦	٧.٤٤	حزيران
٠.٤٥	٢.٨٤	٣.٢٧	١.٢٦	٠.٣٣	٧.١٩	٢.٧٥	٥.٤٥	٥.٧٥	٢.٤٤	١.٠٢	٧.٢٤	تموز
٠.٤٣	٢.٨٤	٣.٢٩	١.١٠	٠.٢٧	٧.٢٦	٢.٧٥	٥.٥١	٥.٨٣	٢.٢٢	٠.٩٦	٧.٢٧	آب
٠.٣٩	٢.٨٣	٣.٣٠	٠.٨٣	٠.٣١	٧.١٦	٢.٧٥	٥.٤٣	٥.٧٣	٢.٥٠	١.١١	٧.٣٠	أيلول
٠.٣٣	٢.٨٧	٣.٣٣	١.١٦	٠.٢٩	٧.١٥	٢.٧٥	٥.٤٣	٥.٧٦	٢.٧٥	١.٢٢	٧.٣١	تشرين ١
٠.٣١	٢.٨٥	٣.٣١	١.٢٠	٠.٢٨	٧.٠٩	٢.٧٥	٥.٣٨	٥.٧٩	٢.٨٢	١.٢٢	٧.١١	تشرين ٢
٠.٣١	٢.٨٦	٣.٣٥	٠.٨٨	٠.٢٦	٦.٨٧	٢.٧٥	٥.٤١	٥.٧٨	٢.٩٣	١.١٦	٧.٠٧	كانون ١

٤-٢ سندات الخزينة ومعدلات الفائدة

(في نهاية الفترة، بالنسبة المئوية)

هامش الفوائد بين سندات الخزينة لثلاثة أشهر والليبور

كانون ١	تشرين ٢	تشرين ١	أيلول	آب	تموز	حزيران	أيار	نيسان	آذار	شباط	كانون ٢	
٤.٣٠	٤.٣٧	٤.٤٧	٤.٥٧	٤.٥٠	٤.٤٢	٤.٣٢	٤.١٤	٣.٩١	٣.٨٠	٣.٨٨	٣.٩١	٢٠٠٩
٣.٦٣	٣.٦٤	٣.٦٤	٣.٦٤	٣.٥٧	٣.٤٣	٣.٤٠	٣.٥٤	٣.٩٣	٤.١٧	٤.١٩	٤.٢٦	٢٠١٠
٣.٣٧	٣.٤٥	٣.٥٢	٣.٥٨	٣.٦٤	٣.٦٨	٣.٦٨	٣.٦٧	٣.٦٥	٣.٦٢	٣.٦٢	٣.٦٣	٢٠١١
٤.١٢	٤.١٢	٤.١١	٤.٠٥	٤.٠١	٣.٩٩	٣.٩٧	٣.٩٧	٣.٩٨	٣.٩٦	٣.٤٣	٣.٣٦	٢٠١٢

معدلات الفائدة على سندات الخزينة

فائدة الريو	٣٦ شهراً	٢٤ شهراً	سنة	٦ أشهر		٣ أشهر		الفترة
	فائدة القسيمة	فائدة القسيمة	الفائدة الفعلية	الفائدة الاسمية	الفائدة الاسمية الفعلية	الفائدة الاسمية الفعلية		
١٠.٠٠	٧.١٠	٦.٣٢	٥.٧٣	٥.٤٢	٥.٧٢	٥.٥٦	٤.٥٥	٢٠٠٩
١٠.٠٠	٥.٩٤	٥.٣٤	٤.٨١	٤.٥٩	٤.٥٢	٤.٤٢	٣.٩٣	٢٠١٠
								٢٠١١
١٠.٠٠	٥.٩٤	٥.٣٤	٤.٨١	٤.٥٩	٤.٥٠	٤.٤٠	٣.٩٣	تشرين ٢
١٠.٠٠	٥.٩٤	٥.٣٤	٤.٨١	٤.٥٩	٤.٥٠	٤.٤٠	٣.٩٣	كانون ١
								٢٠١٢
١٠.٠٠	٦.٥٠	٥.٨٤	٥.٣٥	٥.٠٨	٤.٩٩	٤.٨٧	٤.٤٤	تشرين ١
١٠.٠٠	٦.٥٠	٥.٨٤	٥.٣٥	٥.٠٨	٤.٩٩	٤.٨٧	٤.٤٣	تشرين ٢
١٠.٠٠	٦.٥٠	٥.٨٤	٥.٣٥	٥.٠٨	٤.٩٩	٤.٨٧	٤.٤٣	كانون ١

حري في آذار ٢٠٠٥، إصدار لسندات خزينة استحقاق ٤ و ٥ سنوات بفائدة قسيمة ١٠.٣٠% و ١١.٣٠% على التوالي.

١-٥ عمليات المقاصة باليرة اللبنانية (العدد بالآلاف والمبالغ بمليارات الليرات)

الفترة	بيروت		جونيه		طرابلس		صيدا		زحلة		صور		المجموع	
	العدد	المبلغ	العدد	المبلغ	العدد	المبلغ	العدد	المبلغ	العدد	المبلغ	العدد	المبلغ	العدد	المبلغ
٢٠١٠	٢٩٥٤.٤	١٨٣٧٤.٧	١٨٠.٥	٥٩٢.٨	١٠٤.٢	٤١٣.٨	٧٦.٥	٣٣٩.٩	١١٤.٢	٣٥٢.٦	٨٢.٠	٣٠٠.٣	٣٥١١.٨	٢٠٣٧٤.١
٢٠١١	٣١٩٥.٧	١٩٥٢٤.٨	١٨٠.٦	٦١٢.٥	٩٤.٧	٣٨٠.٠	٧١.٥	٣٣٧.٨	١٠٧.٦	٣٣٨.٥	٧٢.٥	٢٨٨.٠	٣٧٢٢.٥	٢١٤٨١.٧
كانون ٢	٢٥٤.١	١٦٤٩.٦	١٤.٨	٦١.٢	٧.٢	٢٨.٣	٥.٤	٢٩.٧	٧.٧	٢٤.٩	٥.٦	٢٣.٢	٢٩٤.٧	١٨١٧.٠
شباط	٢٣٧.٧	١٦٢٩.٢	١٣.٦	٤٥.١	٦.٨	٢٢.٠	٥.٠	٢٦.٥	٧.٣	٢١.٢	٥.٤	٢٢.٩	٢٧٥.٧	١٧٦٦.٩
آذار	٢٧٦.٨	١٧٩٣.١	١٥.٣	٥٣.٣	٨.٠	٣٢.٣	٦.١	٣٠.١	٨.٧	٢٧.١	٦.٣	٢٥.٠	٣٢١.٢	١٩٦٠.٩
نيسان	٢٦٠.٩	١٥٩٠.٢	١٤.٨	٤٩.٨	٧.٣	٣٠.٠	٥.٨	٢٦.٨	٨.١	٢٤.٧	٦.٠	٢٧.٩	٣٠٢.٩	١٧٤٩.٣
أيار	٢٧٠.١	١٥٧٠.٩	١٥.٣	٤٦.٩	٧.٩	٣١.٦	٥.٩	٢٧.٣	٨.٦	٢٦.٧	٦.٢	٢٢.١	٣١٤.٠	١٧٢٥.٦
حزيران	٢٧٩.٧	١٥٨٠.٠	١٦.٠	٥١.٥	٨.٣	٣١.٢	٦.٤	٢٨.٧	٩.٢	٢٨.٦	٦.٤	٢٣.٣	٣٢٥.٩	١٧٤٣.٤
تموز	٢٧٩.٦	١٦٦٢.٩	١٥.٨	٥٠.٦	٨.٣	٣٥.٤	٦.٣	٣١.١	١٠.٠	٣٠.٧	٦.٤	٢٤.٣	٣٢٦.٤	١٨٣٤.٩
آب	٢٥٦.٦	١٥٠٣.٤	١٤.٦	٤٥.٧	٧.٨	٢٩.٢	٦.٠	٢٧.٩	٩.٥	٣٠.٣	٦.٠	٢٣.٩	٣٠٠.٤	١٦٦٠.٢
أيلول	٢٧٧.١	١٥٦١.٦	١٥.٧	٥٠.٨	٨.٥	٣٢.٣	٦.٣	٢٨.٥	١٠.٠	٢٩.٩	٦.٥	٢٦.٠	٣٢٤.١	١٧٢٩.١
تشرين ١	٢٧٠.٨	١٦٧٩.٩	١٥.١	٥٣.٠	٨.٣	٣٨.٧	٦.٤	٢٩.٥	٩.٧	٣٣.٥	٦.٢	٢٤.٢	٣١٦.٥	١٨٥٨.٨
تشرين ٢	٢٥٣.٣	١٤١٥.٣	١٤.٠	٤٨.٤	٧.٨	٣٠.٨	٥.٧	٢٣.٩	٩.٣	٢٩.٩	٥.٧	٢٢.٧	٢٩٥.٧	١٥٧١.٢
كانون ١	٢٧٩.١	١٨٨٨.٧	١٥.٦	٥٦.١	٨.٦	٣٨.٣	٦.٢	٢٧.٨	٩.٥	٣١.٠	٥.٩	٢٢.٦	٣٢٥.٠	٢٠٦٤.٦
٢٠١٢														
كانون ٢	٢٥٥.٣	١٧٢٠.٦	١٣.٩	٤٨.٠	٨.٠	٤١.٦	٥.٨	٢٣.٣	٨.١	٢٥.٧	٥.٤	٢٠.١	٢٩٦.٥	١٨٧٩.٣
شباط	٢٤٨.٨	١٦٠٢.٣	١٣.٠	٤٧.٢	٧.٢	٣٠.٧	٤.٨	٢١.٣	٦.٢	١٧.٩	٤.٣	١٦.٧	٢٨٤.٣	١٧٣٥.٩
آذار	٢٧٨.٥	١٦٧٣.٧	١١.٩	٤٠.٣	٨.١	٣١.٧	٤.٣	١٩.١	٦.٠	١٧.٨	٣.٣	١٣.٨	٣١٢.٢	١٧٩٦.٣
نيسان	٢٥٤.٧	١٦٤٥.٩	٥.٨	٢٢.١	٦.٠	٣٤.١	٣.٢	١٤.٧	٥.٢	١٤.٦	٢.٣	٨.٥	٢٧٧.١	١٧٤٠.٠

٢-٥ عمليات المقاصة بالعملة الاجنبية

(العدد بالوحدة والقيمة بالآلاف الدولارات)

	شباط-٢٠١١		آذار-٢٠١١		نيسان-٢٠١١		شباط-٢٠١٢		آذار-٢٠١٢		نيسان-٢٠١٢	
	العدد	القيمة	العدد	القيمة	العدد	القيمة	العدد	القيمة	العدد	القيمة	العدد	القيمة
بيروت	٥٩٢١٨٧	٣٧٩٧.٥٣	٧٠٢٦٠٦	٤٤٣٨٩٢٨	٦٥٧٤٣٤	٤١٤٦٤٥٥	٦٤٢٠٢٩	٣٩٥٧١٠٦	٧٣٥٢٢٤	٤٥٣٥٠٢٤	٦٦٨٨١٨	٤٠٧٤٣٩٥
جنه استرليني	٢٣٦	٧٦٤١	٢٩١	٩٦١١	٢٢٧	٦١٦١	١٩٥	٤٤١٠	٢٤١	٤٨٢٠	٢٠٢	٥٠٠١
دولار امركي	٥٨٤٨٥٧	٣٦٨٣٨٦٣	٦٩٤١١٦	٤٢٩٦١٦٦	٦٤٩٤٧٣	٤٠٠٩٣٨٢	٦٣٤٥٥١	٣٨٣٠٦٧٨	٧٢٦٩٤٥	٤٤٢٤٨١٦	٦٦١٥٣٦	٣٩٤٢١٦٨
يورو	٧٠٩٤	١٠٥٥٤٩	٨١٩٩	١٣٣١٥٠	٧٧٣٤	١٣٠٩١٢	٧٢٨٣	١٢٢٠١٨	٨٠٣٨	١٠٥٣٨٨	٧٠٨٠	١٢٧٢٢٦
جونيه	٣٦٣٥٣	١١٦٩٧٥	٤٢٢٨١	١٤٣٦١٥	٣٩٥٩٦	١٤١٤٧٧	٣٧٧٠١	١٢٧٤٨٤	٣٥٤٥٠	١٢٤٢٨٤	١٧٣٦٦	٦٢٤٠٢
جنه استرليني	٨	١٩	١١	١٤	٥	٢١	١٦	٤٨	٧	١٧	٤	٣٨
دولار امركي	٣٥٩٦٣	١١٥١١٨	٤١٧٨٢	١٤١٣٩٧	٣٩١٧٨	١٣٦٧٧٥	٣٧٣١٦	١٢٥٤٠١	٣٥١٠٧	١٢٢٤٤٧	١٧٢٢٤	٦١٧٨٠
يورو	٣٨٢	١٨٣٨	٤٨٨	٢٢٠٤	٤١٣	٤٦٨١	٣٦٩	٢٠٣٥	٣٣٦	٢٠٢٠	١٣٨	٥٨٥
الفروع الاخرى	٣٦٦١٧	١٨٢١٧٤	٤٤٣٧٠	٢١٧٦٧٩	٤١٥١٦	١٩٩٨١٩	٣٥٦٥٥	١٨٦٥٨٨	٣٤٧٩٣	١٨٣٤٩٤	٢٦٣٤٢	١٤٧٢٩٥
جنه استرليني	٤	٣٤	١٦	٦٥	١٣	١١٦	٧	٨٢	١٥	٧٧	١٠	٧٧
دولار امركي	٣٦٣٥١	١٧٥٢٨١	٤٤٠٢٢	٢٠٥٥٦٤	٤١٢٠٢	١٩٥٢١٨	٣٥٣٥٦	١٧٧٧٢٧	٣٤٤٩٧	١٧٥٦٠٠	٢٦١٢٤	١٢٩٧٢٧
يورو	٢٦٢	٦٨٦٠	٣٢٢	١٢٠٥٠	٣٠١	٤٤٨٥	٢٩٢	٨٧٧٨	٢٨١	٧٨١٧	٢٠٨	٧٤٩٠
المجموع	٦٦٥١٥٧	٤٠٩٦٢٠٣	٧٨٩٢٥٧	٤٨٠٠٢٢٢	٧٣٨٥٤٦	٤٤٨٧٧٥١	٧١٥٣٨٥	٤٢٧١١٧٧	٨٠٥٤٦٧	٤٨٤٢٨٠٣	٧١٢٥٢٦	٤٢٨٤٠٩٢
جنه استرليني	٢٤٨	٧٦٩٤	٣١٨	٩٦٩١	٢٤٥	٦٢٩٨	٢١٨	٤٥٤٠	٢٦٣	٤٩١٤	٢١٦	٥١١٦
دولار امركي	٦٥٧١٧١	٣٩٧٤٢٢٢	٧٧٩٩٢٠	٤٦٤٣١٢٧	٧٢٩٨٥٣	٤٣٤١٣٧٦	٧٠٧٢٢٣	٤١٣٣٨٠٦	٧٩٦٥٤٩	٤٧٢٢٦٦٣	٧٠٤٨٨٤	٤١٤٣٦٧٥
يورو	٧٧٣٨	١١٤٢٤٧	٩٠١٩	١٤٧٤٠٤	٨٤٤٨	١٤٠٠٧٨	٧٩٤٤	١٣٢٨٣١	٨٦٥٥	١١٥٢٢٥	٧٤٢٦	١٣٥٣٠١

## ٦-١ الاعتمادات والبوالص المستندية للاستيراد والتصدير (بمليارات الليرات)

البوالص		الاعتمادات المستندية								الفترة
وضعية البوالص بنهاية الفترة	بوالص خارجة خلال الفترة	بوالص واردة خلال الفترة	وضعية الاعتمادات بنهاية الفترة		اعتمادات مستعملة		الاعتمادات المفتوحة خلال الفترة			
			تصدير	استيراد	تصدير	استيراد	تصدير	استيراد		
٧٥٩.٩	٢٥٢.٦	٥٩٥٦.٨	٣١٦١.٠	١٨٧٤.٨	١٤٠٥.٧	٥٤٩٩.٥	٧٩٨٠.١	٦٢٩٦.٥	٨٢٢٥.٥	٢٠١١
٧٠٧.٨	٢٤٤.٩	٤٦٨.٣	٣١٤.١	٢١٦٥.١	١٤٧٨.٧	٤٦٦.٦	٧٧٩.٦	٨٠٠.٤	٨٦٤.٩	تموز
٧٤٥.٥	٢٤١.٩	٥٠٤.٦	٢٥٤.٧	١٩١٢.٠	١٥٧٧.٢	٥٧٥.٤	٦٣١.٩	٣٤١.٨	٧٤٠.١	آب
٧٣٥.٧	٢٤٣.٤	٥٥٨.٤	٣٢٩.١	١٩٠٧.٥	١٣٩٥.٦	٤٤٠.٨	٨٧٢.٤	٥٢٠.٢	٧٧١.٦	أيلول
٧٣٤.٥	٢٦٤.١	٤٤٥.١	٢٥٤.١	١٧٢٦.٠	١٣١٢.٩	٥٤٩.٤	٧١٥.٤	٤٢٢.٠	٦٥١.٧	تشرين ١
٧٧٤.١	٢٦٦.٥	٣٦٥.٨	٢٤١.٠	١٦٠٩.٤	١٣٠٧.٦	٥١٩.٣	٧٨٣.٦	٤٢٧.١	٧٩٠.٤	تشرين ٢
٧٥٩.٩	٢٥٢.٦	٤٥٢.٧	٢٤٤.٧	١٨٧٤.٨	١٤٠٥.٧	٤٢٣.٣	٥٧٥.٩	٧١١.٥	٦٨٦.٦	كانون ١
٧١٣.٢	٢٣٥.٥	٢٤١٧.١	٢٩٠٠.١	٢١٧١.٩	١٧٨٦.٠	٥٦٩٢.٠	٩١٢١.٦	٦٤٠٠.٠	٩٧١٩.٢	٢٠١٢
٧٤٨.٠	٢٣٦.١	٣٤١.٧	٢١٠.٠	١٧٩٠.٧	١٢٥٢.٠	٥٠٥.٥	٧٣٥.٣	٥٩٨.٢	٦٢٠.٨	كانون ٢
٦٨٨.٥	٢٣٩.٦	٢٤٢.٢	٢٢٧.٧	١٧٩٩.٨	١٢٨٥.٩	٥٠٠.٥	٥١٧.٤	٥٠٤.٩	٦٥٩.٢	شباط
٦٨٥.١	٢٤٨.٧	٢٠٦.٥	٢١٠.٠	١٨٣٠.٧	١٤٧٥.٣	٥٠٣.٧	٧٤٧.٥	٥١٥.٩	٨٧٤.٨	آذار
٦٧٢.٨	٢٦٣.٤	١٧٥.١	٢٣٦.١	١٩٠٥.٤	١٥١٨.١	٥٠٧.٥	٧٢٨.٨	٦٠٥.٠	٧٧٩.٠	نيسان
٦٧٦.٥	٢٣٣.٨	٢٠٩.٤	٢٢٧.٤	١٨١٨.٦	١٤٣٥.٩	٤١٢.٦	٧٧٠.٥	٣٨٢.٧	٧٠٨.٣	أيار
٦٩٧.٥	٢٥٥.٢	١٧٤.٤	٤٦٦.٧	٢١٤٤.٦	١٥٠٠.٠	٢٩١.٢	٧١٤.٣	٦١٢.٥	٧٦٢.٧	حزيران
٦٧٥.٦	٢٦٥.٥	١٩١.٧	٢٢٩.٠	٢١٥٥.٦	١٥١٨.٤	٥٠٢.٣	٧٨٨.٩	٥٧٣.٤	٨١٦.٥	تموز
٦٧٨.٠	٢٥٣.٣	١٦٦.٠	١٩٢.٣	١٨٢٠.١	١٨١٩.٦	٦٩٤.٩	٧٥٣.٣	٣٨٠.٠	١١٠٤.١	آب
٦٥٦.٢	٢٣١.٨	١٧٣.٥	١٨٣.٨	١٨٧٨.٦	١٧٨٣.٢	٣٤٩.٧	١٠٢١.٧	٤٢١.١	٩٩٠.٠	أيلول
٦٦٠.٤	٢٣١.٤	١٧١.٣	٢٠٠.٨	١٩٢٤.٣	١٥٠٥.٩	٣٣٩.١	٩٢٢.٣	٤٠٤.٦	٦٨١.٩	تشرين ١
٦٧١.٤	٢٣٨.٦	١٩٧.٣	١٩٣.٤	٢٠٧٥.٤	١٥٤٢.٩	٤٠٧.٦	٦٧٩.١	٥٨٣.٥	٧٣٠.٠	تشرين ٢
٧١٣.٢	٢٣٥.٥	١٦٨.٠	٣٢٢.٩	٢١٧١.٩	١٧٨٦.٠	٦٧٧.٦	٧٤٢.٦	٨١٨.١	٩٩١.٨	كانون ١

## ٦-٢ أدوات الدين العام الداخلي (١)

(في نهاية الفترة، بمليارات الليرات)

كانون ١	كانون ١	كانون ١	كانون ١	كانون ١	كانون ١	كانون ١	الدين القائم بالليرة اللبنانية
٢٠١٢	٢٠١٢	٢٠١٢	٢٠١٢	٢٠١١	٢٠١٠	٢٠٠٩	
٥٠١٩٨.٠	٥١٣٢٥.٠	٥٠٩٨٩.٠	٥٠٠٩٥.٠	٤٩٣٤٠.٠	٤٨٢٥٥.٠	٤٤٩٧٣.٠	١. سندات طويلة الأجل (٢)
٤٧٤٤٨.٠	٤٨٨١٦.٠	٤٨٤٨٥.٠	٤٧٧٠٦.٠	٤٦٥١٢.٠	٤٣٨٠٥.٠	٤٠٨٤٢.٠	- سندات ما فوق ٢٤ شهراً
٤٢٤٩٩.٠	٤٣٩٣٦.٠	٤٣٦٥٢.٠	٤٢٨٤٣.٠	٤١٧٩٣.٠	٣٩٥٩٢.٠	٣٦٩٤٤.٠	- سندات ففة ٢٤ شهراً
٤٢٠٨.٠	٤١٦٤.٠	٤١٢٣.٠	٤١٣٤.٠	٣٩٧٢.٠	٣٣٩٨.٠	٢٩٨٩.٠	- فائدة القسائم
٧٤١.٠	٧١٦.٠	٧١٠.٠	٧٢٩.٠	٧٤٧.٠	٨١٥.٠	٩٠٩.٠	٢. سندات قصيرة الأجل (٢)
٢٥٩١.٠	٢٣٤٧.٠	٢٣٣٤.٠	٢١٨٩.٠	٢٥٨٣.٠	٤١٥٥.٠	٣٧٣٥.٠	- سندات ففة ١٢ شهراً
٩٦٥.٠	٩٤٧.٠	٩٦٠.٠	٨٧٢.٠	٨٨٧.٠	١٩٦٩.٠	٢٠٧٣.٠	- سندات لستة أشهر
١٣١٢.٠	١٣٠٢.٠	١٢٧٩.٠	١٢١٦.٠	١٥٦٩.٠	٢١١١.٠	١٥١٠.٠	- سندات لثلاثة أشهر
٣١٤.٠	٩٨.٠	٩٥.٠	١٠١.٠	١٢٧.٠	٧٥.٠	١٥٢.٠	٣. قروض
١٥٩.٠	١٦٢.٠	١٧٠.٠	٢٠٠.٠	٢٤٥.٠	٢٩٥.٠	٣٩٦.٠	

(١) إن الفروقات الطفيفة بين أرقام هذا الجدول والأرقام المنشورة من قبل وزارة المالية ترد إلى تصويب بعض الأرقام التي تكون نشرت سابقاً على أساس شبه نهائي حرصاً على عدم تأخير صدور هذه المعلومات. (٢) إن سندات الخزينة مسجلة بقيمتها الفعلية (القيمة الشرائية+الفوائد المتراكمة)



٧- أسعار صرف أهم العملات الأجنبية

(بالليرة اللبنانية)

ذهب (اونصة)	فضة (اونصة)	دولار كندي	ين ياباني (١٠٠)	جنيه استرليني	فرنك سويسري	يورو	دولار أمريكي	
<b>متوسط الفترة</b>								
								<b>٢٠١١</b>
٢٦١٧٠٦٢	٤٩٧٩٢	١٤٦٩	١٩٤٦	٢٣٨٠	١٦٥٩	٢٠٤١	١٥٠٧.٥٠	تشرين ٢
٢٤٧٨٦٣٥	٤٥٦٤٠	١٤٧٣	١٩٣٧	٢٣٥٢	١٦١٧	١٩٨٤	١٥٠٧.٥٠	كانون ١
								<b>٢٠١٢</b>
٢٤٥٧٠٦٩	٤٣٥٦٧	١٥١٧	١٩١٨	٢٣٦٩	١٥٥٧	١٨٧٠	١٥٠٧.٥٠	آب
٢٦٢٦٨٠٣	٥٠٧١٩	١٥٤٠	١٩٢٩	٢٤٢٩	١٦٠٣	١٩٣٨	١٥٠٧.٥٠	أيلول
٢٦٣٥٦٣٨	٥٠١٥١	١٥٢٩	١٩١٠	٢٤٢٤	١٦١٧	١٩٥٦	١٥٠٧.٥٠	تشرين ١
٢٥٩٩٦٢٢	٤٩٤١٤	١٥١٣	١٨٦٤	٢٤٠٨	١٦٠٥	١٩٣٥	١٥٠٧.٥٠	تشرين ٢
٢٥٤٣٥٢٩	٤٨٢١٣	١٥٢٤	١٨٠٤	٢٤٣٤	١٦٣٥	١٩٧٧	١٥٠٧.٥٠	كانون ١
<b>نهاية الفترة</b>								
								<b>٢٠١١</b>
٢٥٨٨٣٧٨	٤٧٥٤٧	١٤٦٨	١٩٣٣	٢٣٥٣	١٦٣٥	٢٠٠٧	١٥٠٧.٥٠	تشرين ٢
٢٣٥٣٩٦١	٤١٧٧٣	١٤٧٥	١٩٤٥	٢٣٢٥	١٦٠٣	١٩٤٩	١٥٠٧.٥٠	كانون ١
								<b>٢٠١٢</b>
٢٥٠٢٥٧١	٤٦٠٦٩	١٥٢٠	١٩١٩	٢٣٨٥	١٥٧٥	١٨٩٢	١٥٠٧.٥٠	آب
٢٦٨٤٦٧٧	٥٢٣٦٣	١٥٤٠	١٩٤٣	٢٤٤٦	١٦١٣	١٩٥٢	١٥٠٧.٥٠	أيلول
٢٥٩٢٦٤٤	٤٨٦٠٢	١٥١١	١٨٨٨	٢٤٢٩	١٦٢٣	١٩٦١	١٥٠٧.٥٠	تشرين ١
٢٦٠٥١١١	٥١٥٧٩	١٥١٨	١٨٢٤	٢٤١٦	١٦٢٧	١٩٦٠	١٥٠٧.٥٠	تشرين ٢
٢٥٠٢٩٧٨	٤٥٣١٥	١٥١٥	١٧٥٤	٢٤٢٥	١٦٤٥	١٩٨٨	١٥٠٧.٥٠	كانون ١

٨- الدين العام بحسب مصادر التمويل (١)

(في نهاية الفترة)

كانون ١ ٢٠١٢	تشرين ٢ ٢٠١٢	تشرين ١ ٢٠١٢	كانون ١ ٢٠١١	كانون ١ ٢٠١٠	كانون ١ ٢٠٠٩	
٥٠١٩٨.٠	٥١٣٢٥.٠	٥٠٩٨٩.٠	٤٩٣٤٠.٠	٤٨٢٥٥.٠	٤٤٩٧٣.٠	١- الدين القائم بالليرة اللبنانية (بالمليارات)
١٥٠٤٩.٠	١٦٥٢٣.٠	١٦٢٥٠.٠	١٦٣٧٤.٠	١٣١٣٠.٠	١٠٣٣٤.٠	أ- المصرف المركزي
١٤٩٩٤.٠	١٦٤٦٩.٠	١٦١٩٥.٠	١٦٢٣٥.٠	١٢٩١٢.٠	١٠٠٤٣.٠	محفظة سندات الخزينة (٢)
٥٥.٠	٥٤.٠	٥٥.٠	١٣٩.٠	٢١٨.٠	٢٩١.٠	قروض للمؤسسات العامة
٢٧٢٦٧.٠	٢٦٦٦٨.٠	٢٦٦١٤.٠	٢٥١٧٧.٠	٢٧٢١٤.٠	٢٧٢٨٦.٠	ب- المصارف
٢٧١٦٣.٠	٢٦٥٦٠.٠	٢٦٤٩٩.٠	٢٥٠٧١.٠	٢٧١٣٧.٠	٢٧١٨١.٠	سندات الخزينة (٤)
١٠٤.٠	١٠٨.٠	١١٥.٠	١٠٦.٠	٧٧.٠	١٠٥.٠	قروض للمؤسسات العامة
٧٨٨٢.٠	٨١٣٤.٠	٨١٢٥.٠	٧٧٨٩.٠	٧٩١١.٠	٧٣٥٣.٠	ج- سندات القطاع غير المصرفي (٣)
١٢٩١٦.٠	١٣٠٩٥.٠	١٢٤٤٦.٠	١٠٩٨٤.٠	١١٤١٩.٠	١٠٥٢٢.٠	٢- ودائع القطاع العام
٣٧٢٨٢.٠	٣٨٢٣.٠	٣٨٥٤٣.٠	٣٨٣٥٦.٠	٣٦٨٣٦.٠	٣٤٤٥١.٠	٣- الدين الصافي بالليرة اللبنانية
٢٤٣٨٧.٠	٢٣٥٠٦.٠	٢٢٨١٥.٠	٢٠٩٢٧.٠	٢٠٥٩٢.٠	٢١٣١٩.٠	٤- الدين بالعملات الأجنبية (بملايين الدولارات)
٧٤٠٤٥.٠	٧٣٦٦٦.٠	٧٢٩٣٧.٠	٦٩٩٠٣.٠	٦٧٨٧٩.٠	٦٦٥٩٠.٠	٥- مجموع الدين الصافي (بمليارات الليرات)

(١) المصدر: وزارة المالية، أرقام شبه نهائية قابلة للتصحيح.

إن الفروقات الطفيفة بين أرقام هذا الجدول والأرقام المنشورة من قبل وزارة المالية ترد إلى تصويب بعض الأرقام التي تكون نشرت سابقاً على أساس شبه نهائي حرصاً على عدم تأخير صدور هذه المعلومات. (٢) سندات الخزينة مسجلة بقيمتها الفعلية (القيمة الشرائية+الفوائد المتراكمة).

(٣) نظراً لتوسع سوق سندات الخزينة، يتعذر احصاء حيازاتها من قبل غير المقيمين، ولذلك أدرجت جميع سندات الخزينة المصدرة بالليرة في الدين القائم بالليرة اللبنانية، والسندات المصدرة بالدولار في الدين بالعملات الأجنبية. (٤) ابتداء من أيلول ١٩٩٩ تشمل هذه الأرقام صكوك المديونيات إلى جانب سندات الخزينة.

## ٩-١ التداول بالأسهم في بورصة بيروت

(كانون الأول- ٢٠١٢)

الشركة	الأسهم المنفذة	النسبة (%)	قيمة التنفيذ (\$)	النسبة (%)	سعر الإقفال (\$)	معدل السعر (\$)
سوليدير "أ"	٦٠٩,٨٠٨	٩.٥٥	٧,٧٦٢,٣١٤	٢٣.٩٧	١٣.٠٠	١٢.٧٣
سوليدير "ب"	٣٦٩,٦٠١	٥.٧٩	٤,٧٤٩,٩٢٧	١٤.٦٧	١٢.٩٣	١٢.٨٥
البنك اللبناني للتجارة	٢,٤٤٦	٠.٠٤	٤,٤٢٧	٠.٠١	١.٨١	١.٨١
البنك اللبناني للتجارة "أسهم تفضيلية" فئة "أ"	٢٠٠	٠.٠٠	٢٠,٤٠٠	٠.٠٦	١٠٢.٠٠	١٠٢.٠٠
البنك اللبناني للتجارة "أسهم تفضيلية" فئة "ب"	٠	٠.٠٠	٠	٠.٠٠	١٠٢.٠٠	-
بنك عوده - سدادار	٥٤٨,٠٥٦	٨.٥٨	٣,٢٨٩,٤٩٧	١٠.١٦	٦.٠٩	٦.٠٠
بنك عوده - سدادار "GDR"	٧٦,٣٣١	١.١٩	٤٦١,٣٤٣	١.٤٢	٦.٢٩	٦.٠٤
بنك عوده "أسهم تفضيلية" فئة "د"	٥٦,٥٠٠	٠.٨٨	٥٨٠,٣٢٥	١.٧٩	١٠.٣٥	١٠.٢٧
بنك عوده "أسهم تفضيلية" فئة "هـ"	٦٩١	٠.٠١	٦٩,١٠٠	٠.٢١	١٠٠.٠٠	١٠٠.٠٠
بنك عوده "أسهم تفضيلية" فئة "F"	٠	٠.٠٠	٠	٠.٠٠	١٠٠.٠٠	-
بنك بيروت	٦,٨٥٦	٠.١١	١٢٩,٩٦٤	٠.٤٠	١٩.٠٠	١٨.٩٦
بنك بيروت "أسهم تفضيلية" فئة "د"	٥٧,٢٠٠	٠.٩٠	١,٥٥٠,١٢٠	٤.٧٩	-	٢٧.١٠
بنك بيروت "أسهم تفضيلية" فئة "هـ"	١٢,٠٠٠	٠.١٩	٣١٠,٤٠٠	٠.٩٦	٢٥.٧٠	٢٥.٨٧
بنك بيروت "أسهم تفضيلية" فئة "H"	١٦,٠٠٠	٠.٢٥	٤١٧,٥٤٠	١.٢٩	٢٦.٠٠	٢٦.١٠
بنك بيلوس	٢,٦٢٥,٢٥٣	٤١.١٠	٣,٩٨١,٩٠٧	١٢.٣٠	١.٥٩	١.٥٢
بنك بيلوس GDR	٦٠	٠.٠٠	٤,٢٠٠	٠.٠١	٧٠.٠٠	٧٠.٠٠
بنك بيلوس "أسهم تفضيلية" ٢٠٠٨	١٢,١٤٨	٠.١٩	١,٢٣٧,٤٣٢	٣.٨٢	١٠١.٧٠	١٠١.٨٦
بنك بيلوس "أسهم تفضيلية" ٢٠٠٩	١٦,٢٧١	٠.٢٥	١,٦٥٧,٩٥١	٥.١٢	١٠٢.١٠	١٠١.٩٠
بنك بيمو	٠	٠.٠٠	٠	٠.٠٠	١.٨٩	-
بنك بيمو "أسهم تفضيلية"	٠	٠.٠٠	٠	٠.٠٠	١٠٠.٠٠	-
بنك لبنان والمهجر "GDR"	١٢٧,٥٩٤	٢.٠٠	٩٩٣,٥١١	٣.٠٧	٧.٩٥	٧.٧٩
بنك لبنان والمهجر	٣٠,٤٥١	٠.٤٨	٢٣١,٢٩٦	٠.٧١	٧.٨٥	٧.٦٠
بنك لبنان والمهجر "أسهم تفضيلية ٢٠١١"	٢,٢٩٢	٠.٠٤	٢٣,٣١٠	٠.٠٧	١٠.١٧	١٠.١٧
ريمكو	١,٨٠٥,٨٦٤	٢٨.٢٧	٤,٣٣٢,٨٧٤	١٣.٣٨	٢.٦٤	٢.٤٠
هولسيم لبنان	٢,٥٥٠	٠.٠٤	٣٩,٠٨٨	٠.١٢	١٥.٧٥	١٥.٣٣
الإسمنت الأبيض لحامله	٥,٠٠٠	٠.٠٨	١٦,٣٠٠	٠.٠٥	٣.٢٦	٣.٢٦
الإسمنت الأبيض إسمي	٠	٠.٠٠	٠	٠.٠٠	٣.٣٠	-
صندوق بيروت التفضيلي	٥,٠٠٠	٠.٠٨	٥١٧,٥٠٠	١.٦٠	١٠٣.٥٠	١٠٣.٥٠
المجموع	٦,٣٨٨,١٧٢	١٠٠	٣٢,٣٨٠,٧٢٦	١٠٠	-	-

## ٩-٢ شهادات إيداع عالمية

الكمية	إستحقاق	إقفال تشرين الثاني ٢٠١٢		إقفال كانون الأول ٢٠١٢	
		سعر	فائدة	سعر	فائدة
٥٠٠ مليون \$	١٤/١٢/٢٠١٧	-	-	٩٩.١٥	٥.٥٨%
٢٠٠ مليون \$	٢٥/٠٤/٢٠١٥	٢.٢١%	١١٨.٠٣	١١٨.٠١	١.٩٩%

بنك البحر المتوسط (٥ سنوات)

مصرف لبنان (١٠ سنوات)

٣-٩ سندات دين المصارف بالعملات الأجنبية

إقفال كانون الأول ٢٠١٢			إقفال تشرين الثاني ٢٠١٢			إستحقاق	الكمية	Eurobonds
هامش	فائدة %	سعر	هامش	فائدة %	سعر			
٤٨٥	٥.١١	١٠٢.٦٩	٤٩٢	٥.١٧	١٠٢.٧٢	٣٠/٠٦/٢٠١٤	٤٠ مليون \$	(سنوات ٥) Euro Notes BEMO

٤-٩ أدوات مالية مختلفة

% التغيير	معدل السعر	إقفال كانون الأول ٢٠١٢	معدل السعر	إقفال تشرين الثاني ٢٠١٢	
٣.٦٧	١٢.٧٠	١٢.٦٣ - ١٢.٧٧ \$	١٢.٢٥	١٢.١١ - ١٢.٣٨ \$	GDR (سوليدير)
٣.٤٨	٨.٠٣	٧.٩٥ - ٨.١٠ \$	٧.٧٦	٧.٧٢ - ٧.٨٠ \$	GDR (لبنان والمهجر)
٤.٢٣	٦.١٦	٦.٠٣ - ٦.٣٠ \$	٥.٩١	٥.٨٢ - ٦.٠٠ \$	GDR (عوده - سردار)
٠.٠٠	٨٥.٠٠	... - ٨٥.٠٠ \$	٨٥.٠٠	... - ٨٥.٠٠ \$	GDR (بيبلوس)

