



مصرف لبنان
BANQUE DU LIBAN



()

% .

% .



+) % . :

% . % .

% .

% . (

.(+)

% .

(+)

% .

.(-)

% .

.(+)

% .

% .

M²



% .

% .



% . % .

% .

% .

% .

% .

% .



% .

% .

% .



% .



% . % .

% . % .



% .

% .

% . % .

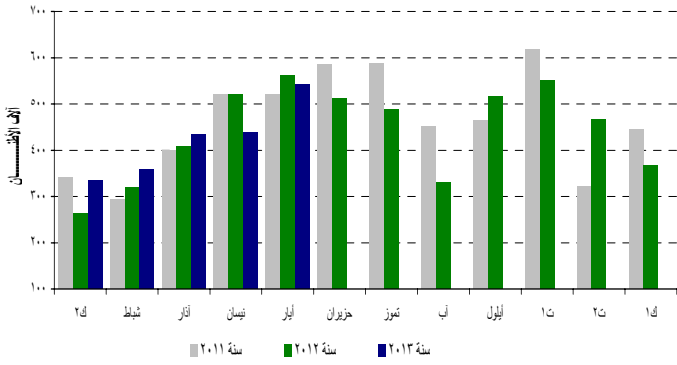


% .

% .

% .

تسليمات الإسمنت



(=)

	%	%
--	---	---

% .

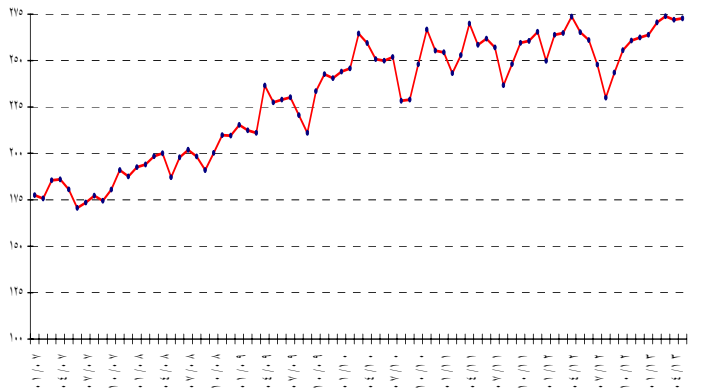
% .

% .

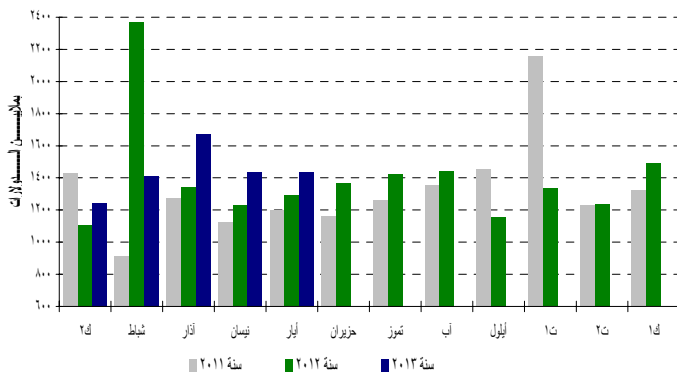
% .

% .

المؤشر العام



عجز الميزان التجاري



% .

% .

% .

% .

% .

% .

% .

% .

% .

% .

% .

% .

:

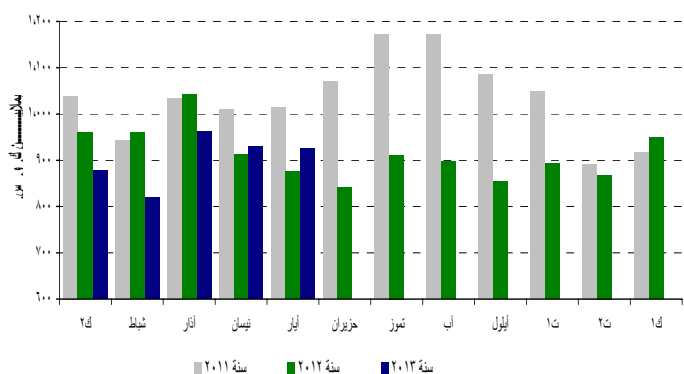
					()	
							()
							(%)
							**
							()
							(%)
							**
							()
							(%)
							**
							()
							(%)
							**
							()
							(%)
							*
							()
							(%)
							()
							()

							()
							(%)
							**
							()
							(%)
							-
							-
							-
							(%)
							(%)
							(%)
							()
							(%)
///	***		**				*

369.7

% .

(الإنتاج الشهري للكهرباء (شبكة كهرباء لبنان)



% . % .

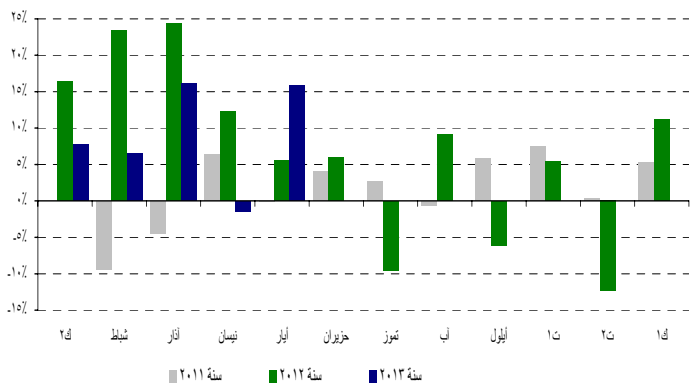
% . % .

% .

% .

% .

حركة المسافرين عبر المطار



% .

% .

% . % .

% .

()

%	-	%	-
.	.	.	.
.	.	.	.
.	.	.	.
.	.	.	.
.	.	.	.
.	.	.	.
.	.	.	.
.	.	.	.
.	.	.	.
.	.	.	.
.	.	.	.

% . % . % . :

.% . % .

:

()

%	-	%	-
.	.	.	.
.	.	.	.
.	.	.	.
.	.	.	.
.	.	.	.
.	.	.	.
.	.	.	.
.	.	.	.
.	.	.	.
.	.	.	.
.	.	.	.

()

%	-	%	-
.	.	.	.
.	.	.	.
.	.	.	.
.	.	.	.
.	.	.	.
.	.	.	.
.	.	.	.
.	.	.	.
.	.	.	.
.	.	.	.
.	.	.	.
.	.	.	.

()

%	-	%	-
.	.	.	.
.	.	.	.
.	.	.	.
.	.	.	.
.	.	.	.
.	.	.	.
.	.	.	.
.	.	.	.
.	.	.	.
.	.	.	.
.	.	.	.
.	.	.	.

% . % .

(Repo Rate)

M^٣

.% .

% .

% .

.% .

()

% . :

% . % . (+)

% . % .

% .

+) % . (+)

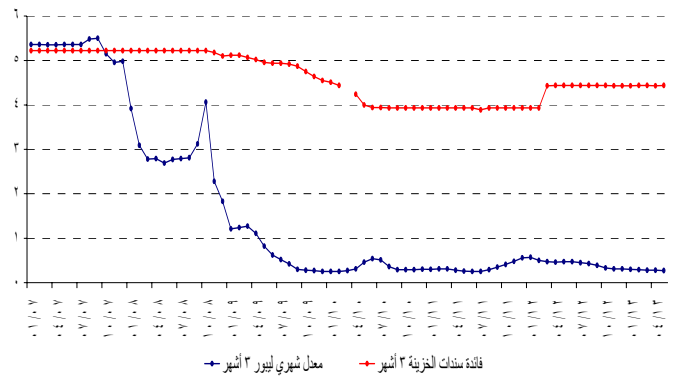
.(

.(+) % .

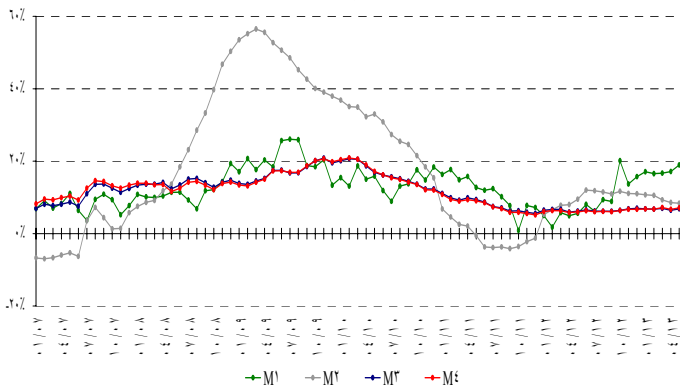
-) % .

.(

الهامش بين سندات الخزينة لثلاثة أشهر والليبور



التغيرات في الكتلة النقدية



(Libor Rate)

% .

% .

..... % .
..... % .
..... % .

()

..... % .
..... % .

..... % .

:

..... % .

..... % .

..... % .

..... % .

..... % .

..... % .

..... % .

..... % .

..... % .

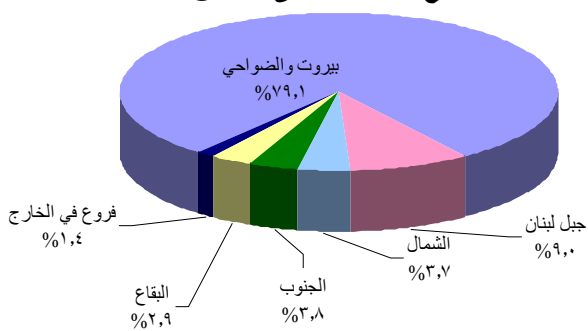
..... % .

..... % .

..... % .

..... % .

توزع التسليفات على المناطق



..... % .

..... % .

:

..... % .

..... % .

..... % .

..... % .

..... % .

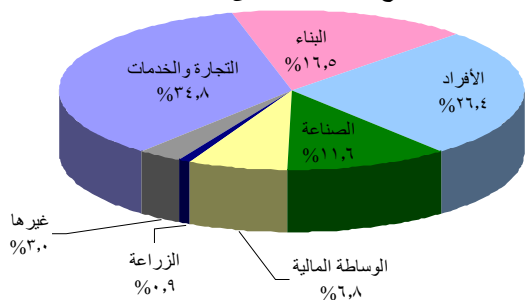
..... % .

..... % .

..... % .

..... % .

توزع التسليفات على القطاعات




..... % .

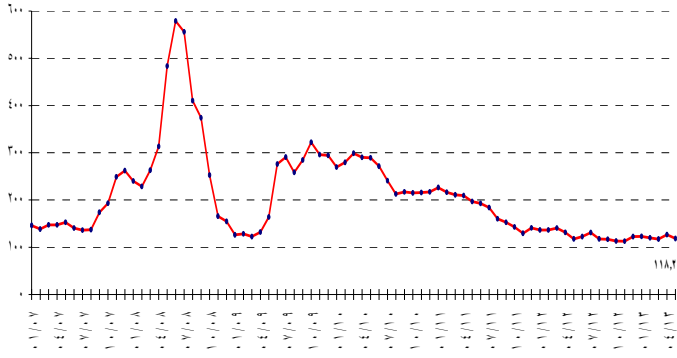
..... % .

..... % .

Market-Value-Weighted Index




Market-Value-Weighted Index
مؤشر القيمة السوقية المرجح



()	()	()
-----	-----	-----

.	.	.
.	.	.
.	.	.
.	.	.
.	.	.
.	.	.
.	.	.
.	.	.
.	.	.
.	.	.
.	.	.



.	.	.
.	.	.
.	.	.
.	.	.
.	.	.
.	.	.
.	.	.
.	.	.
.	.	.
.	.	.
.	.	.

% .

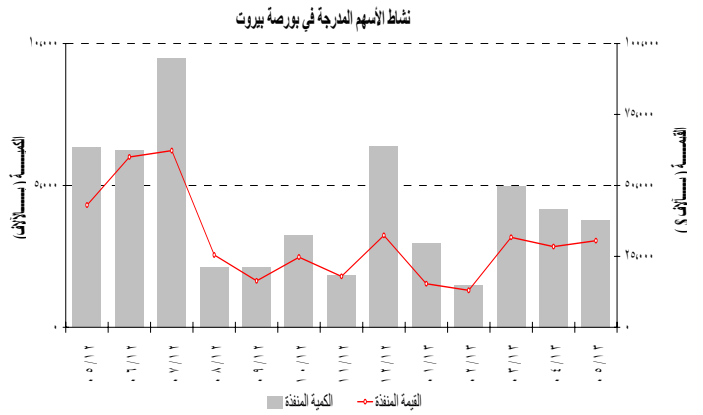
% .

% .

% .

(\$) ()	
\$	"E"
\$	"H"
\$	"I"
\$	
\$	
\$	"D"
\$	"E"
\$	"F"
\$	"A"
\$	"B"
\$	
\$	

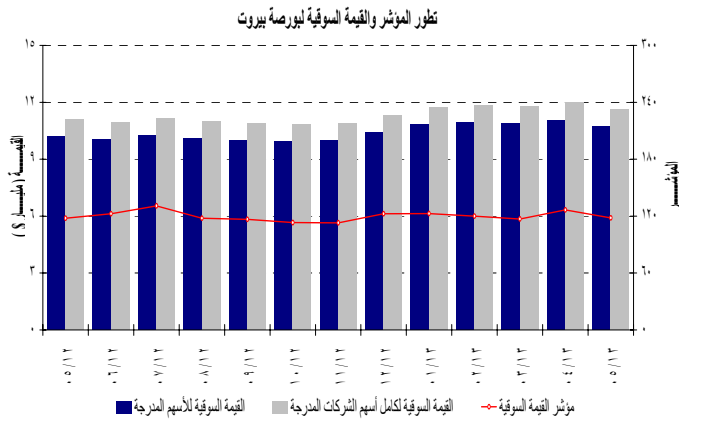
% .
% .



(GDR)

% . % .

% .



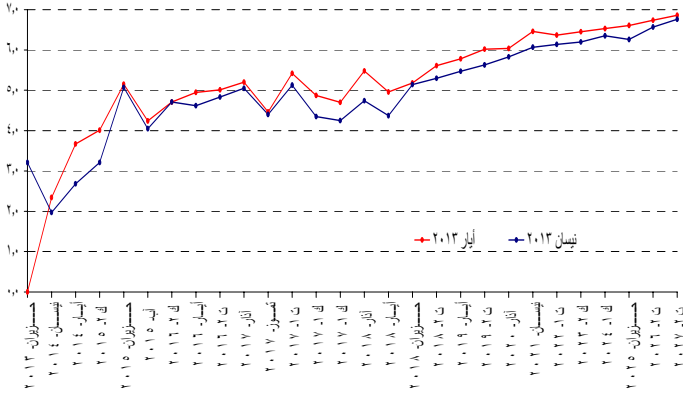
%

% .

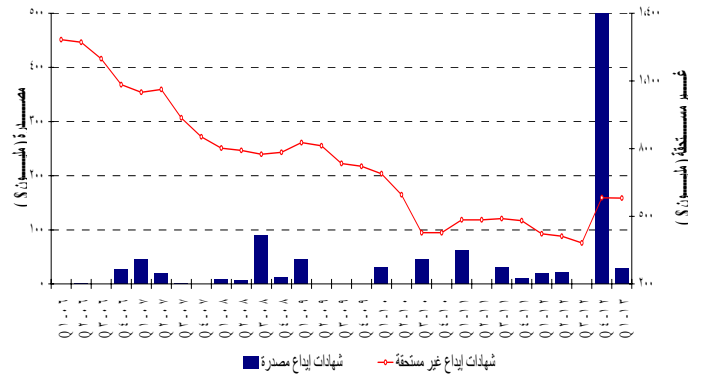
% .

% .

منحى مرسوم السندات السيادية البنائية بالدولار الأمريكي



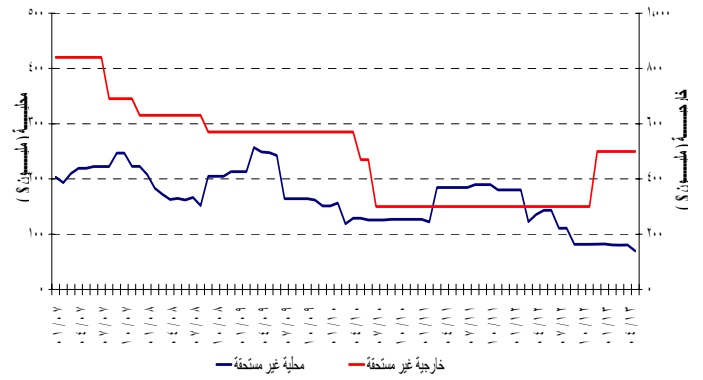
تطور شهادات الإيداع المصدرة وغير المستعقة



//

() %
()

الإصدارات غير المستعقة لشهادات الإيداع المحلية والخارجية



		%							
	.		.	.	/	/		()
-	-	-	-	-	/	/		(.)
	/	/		(.)
	/	/		(.)
	/	/		()
-	-	-	-	-	/	/		(.)
-	-	-	-	-	/	/		(.)
	/	/		()
	/	/		()
-	-	-	-	-	/	/		(.)
	/	/		()
-	-	-	-	-	/	/		()
	/	/		()
	/	/		()
	/	/		()
	/	/		()
	/	/		()
	/	/		()
	/	/		()
	/	/		()
	/	/		()
	/	/		()
	/	/		()
	/	/		()
-	-	-	-	-	/	/		()
	/	/		()
	/	/		()
	/	/		()
	/	/		(.)
	/	/		()
	/	/		()
	/	/		()
	/	/		()
	/	/		()
	/	/		()
	/	/		()
	/	/		()
	/	/		()

١- الوضع النقدي

(في نهاية الفترة، بمليارات الليرات)

	كانون ١	نيسان	أيار	كانون ١	نيسان	أيار
	٢٠١١	٢٠١٢	٢٠١٢	٢٠١٢	٢٠١٣	٢٠١٣
أوراق نقدية متداولة	٢٨٩١.٠	٢٧٢٧.٥	٢٦٩١.٠	٣٢١٣.٢	٣١٠٩.٤	٣١٢٤.٥
ودائع تحت الطلب بالليرة	٣٢٤٧.٤	٣٣٩١.٧	٣٤١٣.٢	٣٨٩٠.٤	٤٠٥٧.٣	٤١٣٥.١
M١	٦١٣٨.٤	٦١١٩.٢	٦١٠٤.٢	٧١٠٣.٦	٧١٦٦.٧	٧٢٥٩.٥
ودائع أخرى بالليرة	٥٢٥٠.٤٧	٥٤٨٧٩.٩	٥٥٣١٧.٣	٥٧٩٧٣.٥	٥٩٠٥١.١	٥٩٣١٧.٨
M٢	٥٨٦٤٣.٠	٦٠٩٩٩.٠	٦١٤٢١.٥	٦٥٠٧٧.٠	٦٦٢١٧.٧	٦٦٥٧٧.٣
ودائع بالعملة الأجنبية	٨٧٦٣٩.٧	٨٩٠٩٠.٢	٨٨٩٤١.٨	٩١٤٠١.٨	٩٣٥١٩.٤	٩٤٠٣٦.٢
سندات دين	٢٩٢.٩	٣١٧.٣	٣١٩.٩	٣١٨.٢	٣٣٣.٠	٣٤٠.٦
M٣	١٤٦٥٧٥.٦	١٥٠٤٠٦.٥	١٥٠٦٨٣.٢	١٥٦٧٩٧.٠	١٦٠٠٧٠.٢	١٦٠٩٥٤.١
*M٤	١٥٤٣٦٤.٦	١٥٨٤٣٣.٥	١٥٨٦٦١.٢	١٦٤٦٧٩.٠	١٦٩٠٤٦.٢	١٦٩٨٤٧.١
ديون صافية على الخارج	٦٥٤٦٣.٧	٦٥٥٣٤.٢	٦٣٧٦٣.٣	٦٤٤٣٧.٤	٦١٧١٧.٤	٦٠٦٦٥.٦
ديون صافية على القطاع العام	٥٠٩٠٩.١	٥١٨١٣.٢	٥١٩٢٩.٢	٥٤٥٩٦.٤	٥٥٥٣٢.٠	٥٥٧٤٣.٢
فروقات قطع	١٣٢٨٤.٧-	١٤٧٥٦.٥-	١٣٢٩٠.٩-	١٤٧٠٧.٩-	١٢٠٧٠.٩-	١١٢٢٠.٩-
ديون على القطاع الخاص	٥٤١٦٣.٨	٥٦٢٤٧.١	٥٦٥٣٨.٣	٥٩٦٩٠.٢	٦٠٧٢٢.٤	٦٠٨٣٢.١
مطلوبات أخرى من الجهاز المصرفي (صافية)	١٠٦٧٦.٣-	٨٤٣١.٥-	٨٢٥٦.٨-	٧٢١٩.٠-	٥٨٣٠.٧-	٥٠٦٥.٩-
المجموع	١٤٦٥٧٥.٦	١٥٠٤٠٦.٥	١٥٠٦٨٣.٢	١٥٦٧٩٧.٠	١٦٠٠٧٠.٢	١٦٠٩٥٤.١

* M٤ = M٣ + سندات الخزينة لدى القطاع غير المصرفي؛ M٤ و M٣ تشمل سندات دين ابتداء من شهر تموز ١٩٩٦.

١-١ الموجودات والالتزامات تجاه القطاع الخارجي

(في نهاية الفترة، بملايين الدولارات)

	كانون ١	نيسان	أيار	كانون ١	نيسان	أيار
	٢٠١١	٢٠١٢	٢٠١٢	٢٠١٢	٢٠١٣	٢٠١٣
مصرف لبنان	٤٧٥٧٤.٢	٤٩٣٢٨.٤	٤٨٣١٥.٦	٥١٩٣٣.٠	٥١٧٧٠.٢	٥٠٦٨٥.٧
- ذهب	١٤٤٠٠.٧	١٥٣٤٢.٣	١٤٤٥١.٢	١٥٣١٢.٣	١٣٥٩٦.٣	١٣٠٥١.٠
- الاحتياطي من العملات الأجنبية	٣٣٣٩١.٦	٣٤٢٠٣.٣	٣٤٠٨١.٥	٣٦٨٣٦.٦	٣٨٣٩٠.٤	٣٧٨٥٠.٠
- التزامات خارجية	٢١٨.١	٢١٧.٢	٢١٧.١	٢١٦.٠	٢١٦.٥	٢١٥.٣
مصارف تجارية	١٥٧٩.٦-	٣٤٢٠.٥-	٣٥١٢.٤-	٣٨٢١.٨-	٦٧١١.٨-	٦٦٧٢.٣-
- ديون على مصارف غير مقيمة	١٤٦٢٩.٨	١٢٨٩٨.٥	١٢٦١٥.٣	١٤٣٩٦.٠	١٢٦٦٦.٩	١٣٣٧٢.٨
- ديون على غير المقيمين	٥١٥٠.٢	٥٩٨٨.٦	٦٠٢٢.٩	٥٦٠٦.٦	٥٣٥١.٢	٥٤٨٨.٠
- موجودات خارجية أخرى	٥٧١٦.٧	٥٩٣٦.١	٥٩٥٥.٣	٦١٦٤.٥	٦٠٦٦.٢	٦٠١٠.٤
- التزامات تجاه المصارف غير المقيمة	٥٨١٣.٤	٦٥٥٠.٣	٦٤٧٧.٥	٥٩٠٢.٠	٥٧٩١.٠	٥١٠٩.٨
- ودائع غير المقيمين	٢١٢٦٢.٩	٢١٦٩٣.٣	٢١٦٢٨.٣	٢٤٠٨٦.٩	٢٥٠٠٥.٢	٢٦٤٣٣.٧
مصارف التسليف المتوسط والطويل الاجل	١٦٢٢.٧-	٢١٩.٨-	١٧٢.٥-	١١٠.٤-	٥٤.٧-	٤٨.٩-
- ديون على القطاع الخارجي	٣٥٠.٨	٣٢٤.٧	٣٣١.٨	٣٢٧.٩	٤٣٢.٥	٤٣١.٨
- التزامات تجاه القطاع الخارجي	٥١٣.٥	٥٤٤.٥	٥٠٤.٤	٤٣٨.٤	٤٨٧.٢	٤٨٠.٧

٢-١ ودائع القطاع الخاص لدى المصارف التجارية

(في نهاية الفترة، بمليارات الليرات)

	كانون ١	نيسان ٢٠١٢	أيار ٢٠١٢	كانون ١	نيسان ٢٠١٣	أيار ٢٠١٣
ودائع المقيمين	١٤٢٣٨٥.٤	١٤٦٣٢٢.١	١٤٦٦٣١.٤	١٥٢١٢٤.١	١٥٥٤٠٦.٩	١٥٦١٩٥.٠
ودائع المقيمين بالليرة	٥٥٣٨٨.٧	٥٧٧٩٢.٩	٥٨٢٦٩.٧	٦١٢٩٩.٤	٦٢٤٤٨.٥	٦٢٧٣٧.٨
ودائع المقيمين بالعملات الاجنبية	٨٦٩٩٦.٧	٨٨٥٢٩.٢	٨٨٣٦١.٧	٩٠٨٢٤.٧	٩٢٩٥٨.٤	٩٣٤٥٧.٢
ودائع غير المقيمين	٣٢٠٥٣.٩	٣٢٧٠٢.٧	٣٢٦٠٤.٧	٣٦٣١١.٠	٣٧٦٩٥.٣	٣٩٨٤٨.٧
ودائع غير المقيمين بالليرة	٤٠٥٦.٦	٤٦٠٠.٣	٤٦٢٥.١	٤٩٩٦.٦	٥٠١٧.٥	٥٠٤٣.٥
ودائع غير المقيمين بالعملات الاجنبية	٢٧٩٩٧.٣	٢٨١٠٢.٤	٢٧٩٧٩.٧	٣١٣١٤.٤	٣٢٦٧٧.٧	٣٤٨٠٥.٣
مجموع الودائع بالليرة	٥٩٤٤٥.٣	٦٢٣٩٣.٣	٦٢٨٩٤.٨	٦٦٢٩٦.٠	٦٧٤٦٦.٠	٦٧٧٨١.٣
مجموع الودائع بالعملات الاجنبية	١١٤٩٩٤.٠	١١٦٦٣١.٦	١١٦٣٤١.٣	١٢٢١٣٩.١	١٢٥٦٣٦.١	١٢٨٢٦٢.٤
المجموع العام	١٧٤٤٣٩.٣	١٧٩٠٢٤.٨	١٧٩٢٣٦.١	١٨٨٤٣٥.١	١٩٣١٠٢.٢	١٩٦٠٤٣.٧

٣-١ نتائج الميزان التجاري وميزان المدفوعات

(بملايين الدولارات)

ميزان المدفوعات**	المصارف	مصرف لبنان	الميزان التجاري*	الواردات (سيف)	الصادرات (فوب)	الميزان التجاري*
						٢٠١٢ (ك٢-ك١)
١٥٣٦.٩-	٢١١٧.٨-	٥٨٠.٩	١٦٧٩٦.٧-	٤٤٨٣.١	٢١٢٧٩.٨	
١٣٤.١-	١٠٧.٥-	٢٦.٦-	٢٣٦٩.٦-	٤٢٩.٢	٢٧٩٨.٨	شباط
٥٠.٧	١٩٦.٢-	٢٤٦.٩	١٣٤٥.٨-	٣٧٦.٨	١٧٢٢.٦	آذار
٥٤٢.٩-	١٣٣٧.٦-	٧٩٤.٧	١٢٢٩.٢-	٣١٨.٦	١٥٤٧.٨	نيسان
٨١.٥-	٦٥.٣-	١٦.٢-	١٢٩٠.٤-	٣٥٤.٦	١٦٤٥.٠	أيار
٢٣.٤-	٢٧٥.٨-	٢٥٢.٤	١٣٦٨.٠-	٣٤٤.٩	١٧١٢.٩	حزيران
٣٢١.٧-	٨٣.٩-	٢٣٧.٨-	١٤٢٢.١-	٣١٦.٥	١٧٣٨.٦	تموز
٤٩٦.٧-	٦١٦.١-	١١٩.٤	١٤٤٢.٧-	٣٣٩.١	١٧٨١.٨	آب
٩٢.٢-	١٦٩.٧	٢٦١.٩-	١١٥٨.٩-	٤٧٠.٦	١٦٢٩.٥	أيلول
٣١٢.١	١٢٨٥.٣	٩٧٣.٢-	١٤٨٩.٩-	٣٨١.٣	١٨٧١.٢	كانون ١
						٢٠١٣
٣٨٢.٥	٧٩٧.٤-	١١٧٩.٩	١٢٤١.٥-	٤٠٤.٦	١٦٤٦.١	كانون ٢
٩١.٧-	١٠٩٢.٩-	١٠٠١.٢	١٤١٠.٣-	٣٨٠.٦	١٧٩٠.٩	شباط
٣٥٣.٠-	٣٣٤.١-	١٨.٩-	١٦٦٩.٨-	٤٠٦.٦	٢٠٧٦.٤	آذار
٤٤.٣	٦١٦.٤-	٦٦٠.٧	١٤٣٧.٣-	٤١٢.٠	١٨٤٩.٢	نيسان
١٣٠.٨-	٤٢.٦	١٧٣.٤-	١٤٣٣.٦-	٣٦٣.٥	١٧٩٧.١	أيار

* هذه الأرقام قابلة للتصحيح.

** بعد تصحيح فروقات القطع الناتجة عن تغير سعر صرف الدولار نسبة الى بقية العملات.

يتم منذ عام ١٩٩٥ احتساب الموجودات الخارجية الصافية للمصارف المتخصصة والمؤسسات المالية .

٢- ميزانية مصرف لبنان
(في نهاية الفترة، بمليارات الليرات)

كانون ٢٠١١	نيسان ٢٠١٢	أيار ٢٠١٢	كانون ٢٠١٢	نيسان ٢٠١٣	أيار ٢٠١٣
الموجودات					
٦٨١٦٢.٥	٧١٠٠٦.٧	٦٦٣٥٩.٩	٦٨٢٦٦.٨	٦٦٧١٤.٨	٦٦٩٤٩.٨
موجودات خارجية					
٢١٧٠٩.٠	٢٣١٢٨.٥	٢١٧٨٥.٢	٢٣٠٨٣.٣	٢٠٤٩٦.٤	١٩٦٧٤.٤
- ذهب					
٤٦٤٥٣.٤	٤٧٨٧٨.٢	٤٤٥٧٤.٦	٤٥١٨٣.٥	٤٦٢١٨.٤	٤٧٢٧٥.٤
- عملات أجنبية					
٠.٠	٠.٠	٠.٠	٠.٠	٠.٠	٠.٠
- موجودات خارجية أخرى					
٣٨٠.١	٣٥٨.١	٣٦٢.٠	٣٨٠.٢	٣٨٩.٢	٣٩٤.٥
سلفات للقطاع الخاص					
٢٠٤٧.٢	٢٠٨٩.٠	٢٠٨٣.٤	٢٣٨٦.٣	٢٣٧٩.٩	٢٥١٠.٩
سلفات للمصارف التجارية					
٥١.٧	٥١.٧	٥١.٧	٥١.٧	٥١.٧	٧٠.٢
ديون على المؤسسات المالية					
١٣٩.٨	٩٦.٧	٩٧.٢	٥٥.٤	٥.٤	٥.٥
قروض للقطاع العام					
١٩٨٤٦.٩	٢١٩١٥.٧	٢٤٩٣٨.٣	٢٤٩٨٩.٩	٢٦٩١٧.٦	٢٥٦٣٧.٠
محفظة الأوراق المالية					
٣٥٧.٧	٣٨٣.٦	٣٨٥.٧	٣٨٦.٦	٣٧٣.١	٣٧٤.٦
قيم ثابتة					
١٤٩٨٦.٥	١٦١٤١.٨	١٦٦٣٢.٦	١٩٠٩٦.٢	٢١٠٦٩.٩	٢١٥٤٥.٥
موجودات غير مصنفة					
١٠٥٩٧٢.٣	١١٢٠٤٣.٢	١١٠٩١٠.٧	١١٥٦١٣.٠	١١٧٩٠١.٦	١١٧٤٨٧.٩
المجموع					
المطلوبات					
٣٢٨٣.٣	٣١٥٠.٥	٣١٣٧.٦	٣٦٣٨.٥	٣٦١٩.٧	٣٦٦٦.١
النقد المتداول خارج مصرف لبنان					
٦٨٧٨٧.٩	٧٣٥٣٨.٤	٧٣٤٨٣.٨	٧٦٠١٨.٤	٨٠٩٣٢.٤	٨١٣٨٦.١
ودائع المصارف التجارية					
٩٦٣.٨	٩٨٩.٤	١٠٠٠.٢	١٠٩٢.٣	١١٥٥.٦	١٢٤٢.٦
ودائع المصارف المتخصصة والمؤسسات المالية					
٤٢.٤	٥٠.٢	٤٠.٦	٤٩.٢	٦٥.٣	٥١.٦
ودائع القطاع الخاص					
٧٩٨٤.٦	٨٦٤٢.٠	٨٨٣٠.١	٨٩٠٧.٩	٨٨٠٦.٦	٨٥٠٣.٥
إلتزامات تجاه القطاع العام					
١٣٢٨٤.٧	١٤٧٥٦.٥	١٣٢٩٠.٩	١٤٧٠٧.٩	١٢٠٧٠.٩	١١٢٢٠.٩
فروقات القطع					
٣٢٨.٨	٣٢٧.٥	٣٢٧.٣	٣٢٥.٥	٣٢٦.٤	٣٢٤.٦
إلتزامات خارجية					
٢٥٠٣.٣	٢٣٥٣.٢	٢٣٥٢.٠	٢٢٠١.٥	٢٠٥١.١	٢٠٥٠.٣
التزامات اخرى طويلة الاجل					
٤٥٥٥.٨	٤٥٥٥.٨	٤٤٩٥.٣	٥٠٨٠.١	٥٠١٨.٧	٥٠١٨.٧
أوراق مالية غير الأسهم					
١٢٢٢.٦	٦٦٤.٧	٩٣٨.٠	٥٧٦.٥	١١٤١.٣	١٣٣١.٣
الأموال الخاصة					
١٠٥٩٧٢.٣	١١٢٠٤٣.٢	١١٠٩١٠.٧	١١٥٦١٣.٠	١١٧٩٠١.٦	١١٧٤٨٧.٩
المجموع					

٣- الميزانية الموحدة للمصارف التجارية
(في نهاية الفترة، بمليارات الليرات)

كانون ٢٠١١	نيسان ٢٠١٢	أيار ٢٠١٢	كانون ٢٠١٢	نيسان ٢٠١٣	أيار ٢٠١٣
الموجودات					
٧١٥٣٥.٤	٧٦٨٣٣.٤	٧٦٧٠٥.١	٧٩٦٠٤.٠	٨٤٣١١.١	٨٤٦٢٠.٦
الموفورات					
٣٩٢.٣	٤٢٣.١	٤٤٦.٦	٤٢٥.٤	٥١٠.٣	٥٤١.٦
- أوراق نقدية ونقود صغيرة					
٧١١٤٣.١	٧٦٤١٠.٣	٧٦٢٥٨.٥	٧٩١٧٨.٧	٨٣٨٠٠.٨	٨٤٠٧٩.٠
- ودائع لدى مصرف لبنان					
٥١٥٩٤.٤	٥٣٧٨١.٩	٥٤٠٦٩.٢	٥٧٠٥٢.٤	٥٨٣٧٦.٩	٥٨٦٨٩.٠
ديون على القطاع الخاص					
١٢٨٢٠.٥	١٣٥٣٥.١	١٣٦٧١.٦	١٤٦٥٣.٠	١٥٠٥٤.٣	١٥٣١٢.٤
- بالليرة					
٣٨٧٧٣.٩	٤٠٢٤٦.٨	٤٠٣٩٧.٦	٤٢٣٩٩.٤	٤٣٣٢٢.٦	٤٣٣٧٦.٦
- بالعملات الاجنبية					
٤٤٠٥٥.١	٤٣٧١٩.٧	٤٣٩٥٩.٢	٤٦٩٣٠.٥	٤٨٦٧٩.٢	٤٨٦٤٧.٠
ديون على القطاع العام					
٣٨٤٣٦.٣	٣٧٤٢٠.٩	٣٧٠٧٤.٧	٣٩٤٤٦.٩	٣٦٣٠٧.١	٣٧٤٩٣.٣
ديون على الخارج					
٥١٣٠.٨	٥١٦٨.٢	٥١٤٦.٣	٥٥٦٦.٣	٥٦٨٧.٩	٥٧٠٤.٠
القيم الثابتة					
١١٦٦.٢	١٢٢٠.٣	١٤٢١.١	٣٦٣.٣	٤٦٢.٩	٩٤١.٩
موجودات غير مصنفة					
٢١١٩١٨.٢	٢١٨١٤٤.٤	٢١٨٣٧٥.٥	٢٢٨٩٦٣.٥	٢٣٣٨٢٥.٢	٢٣٦٠٩٥.٨
المجموع					
المطلوبات					
١٤٢٣٨٥.٤	١٤٦٣٢٢.١	١٤٦٦٣١.٤	١٥٢١٢٤.١	١٥٥٤٠٦.٩	١٥٦١٩٥.٠
ودائع القطاع الخاص المقيم					
٣٢٠٠.٦	٣٣٣٢.٨	٣٣٦٥.٩	٣٨٠٨.١	٣٩٩٦.٨	٤٠٥٨.٠
- تحت الطلب بالليرة					
٥٢١٨٨.١	٥٤٤٦٠.٢	٥٤٩٠٣.٨	٥٧٤٩١.٣	٥٨٤٥١.٦	٥٨٦٧٩.٨
- ودائع أخرى بالليرة					
٨٦٩٩٦.٧	٨٨٥٢٩.٢	٨٨٣٦١.٧	٩٠٨٢٤.٧	٩٢٩٥٨.٤	٩٣٤٥٧.٢
- ودائع بالعملات الاجنبية					
٢٩٩٩.١	٣٢١٠.٢	٣١٥٤.٤	٤٠٠٨.٠	٣٩١٢.١	٤٢٦٥.٤
ودائع القطاع العام					
٣٢٠٥٣.٩	٣٢٧٠٢.٧	٣٢٦٠٤.٧	٣٦٣١١.٠	٣٧٦٩٥.٣	٣٩٨٤٨.٧
ودائع القطاع الخاص غير المقيم					
٨٧٦٣.٧	٩٨٧٤.٦	٩٧٦٤.٩	٨٨٩٧.٣	٨٧٢٩.٩	٧٧٠٣.١
إلتزامات تجاه القطاع المالي غير المقيم					
٦٦١.٤	٦٨٤.٦	٦٨٦.٨	٣٩٥.٩	٤١٤.١	٤٢٣.٣
مطلوبات مالية أخرى					
١٦١٦١.٥	١٧٣١٥.٠	١٧٥٠٩.٤	١٩٠٥٧.٨	١٩٤٠٥.٣	١٩٩٢٣.٥
حساب الرساميل					
٨٨٩٣.٢	٨٠٣٥.٣	٨٠٢٣.٩	٨١٦٩.٤	٨٢٦١.٧	٧٧٣٦.٩
مطلوبات غير مصنفة					
٢١١٩١٨.٢	٢١٨١٤٤.٤	٢١٨٣٧٥.٥	٢٢٨٩٦٣.٥	٢٣٣٨٢٥.٢	٢٣٦٠٩٥.٨
المجموع					

٤-١ معدلات الفائدة : المصارف التجارية

(بالنسبة المئوية)

معدل ليبور ٣ أشهر	معدلات مدينة ودائنة (دولار)					فائدة الاقراض بين المصارف (ل.ل.) السعر في نهاية الفترة	معدلات مدينة ودائنة (ل . ل .)					الفترة
	متوسط المعدلات الدائنة	إدخار وحسابات لأجل	إدخار تحت الطلب	حسابات شيكات وحسابات جارية	الحسم والسلفات		متوسط المعدلات الدائنة	إدخار وحسابات لأجل	إدخار تحت الطلب	حسابات شيكات وحسابات جارية	الحسم والسلفات	
												٢٠١٢
٠.٥٠	٢.٨٧	٣.٣٠	١.٢٨	٠.٤٨	٧.١٣	٢.٧٥	٥.٤٧	٥.٧٤	٢.٧١	١.١٢	٧.٠٧	شباط
٠.٤٧	٢.٨٣	٣.٢٧	٠.٨٨	٠.٤٧	٧.٠٦	٢.٧٥	٥.٤٦	٥.٧٧	٢.٥٩	٠.٩١	٧.١٦	آذار
٠.٤٦	٢.٨٤	٣.٢٧	١.٢٢	٠.٤٧	٧.١٠	٢.٧٥	٥.٤٢	٥.٧٢	٢.٢٧	١.٠٢	٧.٤٩	نيسان
٠.٤٧	٢.٨٣	٣.٢٦	١.٢٠	٠.٤٤	٧.١٢	٢.٧٥	٥.٤٩	٥.٧٩	٢.٤١	٠.٩٨	٧.٣٤	أيار
٠.٤٧	٢.٧٨	٣.٢٥	٠.٨٥	٠.٣١	٧.١٥	٢.٧٥	٥.٤٥	٥.٧٥	٢.٥٠	١.٠٦	٧.٤٤	حزيران
٠.٤٥	٢.٨٤	٣.٢٧	١.٢٦	٠.٣٣	٧.١٩	٢.٧٥	٥.٤٥	٥.٧٥	٢.٤٤	١.٠٢	٧.٢٤	تموز
٠.٤٣	٢.٨٤	٣.٢٩	١.١٠	٠.٢٧	٧.٢٦	٢.٧٥	٥.٥١	٥.٨٣	٢.٢٢	٠.٩٦	٧.٢٧	آب
٠.٣٩	٢.٨٣	٣.٣٠	٠.٨٣	٠.٣١	٧.١٦	٢.٧٥	٥.٤٣	٥.٧٣	٢.٥٠	١.١١	٧.٣٠	أيلول
٠.٣٣	٢.٨٧	٣.٣٣	١.١٦	٠.٢٩	٧.١٥	٢.٧٥	٥.٤٣	٥.٧٦	٢.٧٥	١.٢٢	٧.٣١	تشرين ١
٠.٣١	٢.٨٥	٣.٣١	١.٢٠	٠.٢٨	٧.٠٩	٢.٧٥	٥.٣٨	٥.٧٩	٢.٨٢	١.٢٢	٧.١١	تشرين ٢
٠.٣١	٢.٨٦	٣.٣٥	٠.٨٨	٠.٢٦	٦.٨٧	٢.٧٥	٥.٤١	٥.٧٨	٢.٩٣	١.١٦	٧.٠٧	كانون ١
												٢٠١٣
٠.٣٠	٢.٨٨	٣.٣٥	١.١٨	٠.٢٥	٦.٩٨	٢.٧٥	٥.٤٣	٥.٨٢	٢.٨٤	١.١٣	٧.٣٢	كانون ٢
٠.٢٩	٢.٩٤	٣.٣٨	١.١١	٠.٢١	٧.٠٥	٢.٧٥	٥.٤٦	٥.٨٣	١.٨٣	٠.٧٨	٧.٤٧	شباط
٠.٢٨	٢.٩٧	٣.٤١	٠.٨٤	٠.٢٢	٦.٩٥	٢.٧٥	٥.٤٤	٥.٧٩	٢.٣١	٠.٨٩	٧.٢٨	آذار
٠.٢٨	٢.٩٧	٣.٤١	١.١٥	٠.٢٠	٦.٩٠	٢.٧٥	٥.٤٣	٥.٨٢	٢.٠٣	٠.٦٩	٧.٢٧	نيسان
٠.٢٧	٢.٩٠	٣.٣٨	٠.٨٢	٠.٢٠	٦.٩٧	٢.٧٥	٥.٤٩	٥.٨٦	٢.٠٦	٠.٧٢	٧.٣٥	أيار

٤-٢ سندات الخزينة ومعدلات الفائدة

(في نهاية الفترة، بالنسبة المئوية)

هامش الفوائد بين سندات الخزينة لثلاثة أشهر والليبور

كانون ١	تشرين ٢	تشرين ١	أيلول	آب	تموز	حزيران	أيار	نيسان	آذار	شباط	كانون ٢	
٣.٦٣	٣.٦٤	٣.٦٤	٣.٦٤	٣.٥٧	٣.٤٣	٣.٤٠	٣.٥٤	٣.٩٣	٤.١٧	٤.١٩	٤.٢٦	٢٠١٠
٣.٣٧	٣.٤٥	٣.٥٢	٣.٥٨	٣.٦٤	٣.٦٨	٣.٦٨	٣.٦٧	٣.٦٥	٣.٦٢	٣.٦٢	٣.٦٣	٢٠١١
٤.١٢	٤.١٢	٤.١١	٤.٠٥	٤.٠١	٣.٩٩	٣.٩٧	٣.٩٧	٣.٩٨	٣.٩٦	٣.٤٣	٣.٣٦	٢٠١٢
							٤.١٧	٤.١٥	٤.١٦	٤.١٥	٤.١٣	٢٠١٣

معدلات الفائدة على سندات الخزينة

فائدة الريو	٣٦ شهراً		سنة		٦ أشهر		٣ أشهر		الفترة
	فائدة القسيمة	فائدة القسيمة	الفائدة الفعلية	الفائدة الاسمية	الفائدة الاسمية الفعلية	الفائدة الفعلية	الفائدة الاسمية		
١٠.٠٠	٥.٩٤	٥.٣٤	٤.٨١	٤.٥٩	٤.٥٢	٤.٤٢	٣.٩٣	٣.٨٩	٢٠١٠
١٠.٠٠	٥.٩٤	٥.٣٤	٤.٨١	٤.٥٩	٤.٥٠	٤.٤٠	٣.٩٣	٣.٨٩	٢٠١١
									٢٠١٢
١٠.٠٠	٦.٥٠	٥.٨٤	٥.٣٥	٥.٠٨	٤.٩٩	٤.٨٧	٤.٤٤	٤.٣٩	نيسان
١٠.٠٠	٦.٥٠	٥.٨٤	٥.٣٥	٥.٠٨	٤.٩٩	٤.٨٧	٤.٤٤	٤.٣٩	أيار
١٠.٠٠	٦.٥٠	٥.٨٤	٥.٣٥	٥.٠٨	٤.٩٩	٤.٨٧	٤.٤٣	٤.٣٨	كانون ١
									٢٠١٣
١٠.٠٠	٦.٥٠	٥.٨٤	٥.٣٥	٥.٠٨	٤.٩٩	٤.٨٧	٤.٤٣	٤.٣٨	نيسان
١٠.٠٠	٦.٥٠	٥.٨٤	٥.٣٥	٥.٠٨	٤.٩٩	٤.٨٧	٤.٤٤	٤.٣٩	أيار

جرى في آذار ٢٠٠٥، إصدار لسندات خزينة استحقاق ٤ و ٥ سنوات بفائدة قسيمة ١٠.٣٠% و ١١.٣٠% على التوالي.

بالعملة الأجنبية (العدد بالوحدة والقيمة بالآلاف الدولارات)						بالليرة اللبنانية					
مجموع العمليات بالعملة الاجنبية		يورو		دولار اميركي		جنيه استرليني		(العدد بالآلاف والمبالغ عمليات الليرات)			
		العدد	القيمة	العدد	القيمة	العدد	القيمة	العدد	المبلغ	العدد	القيمة
٥٣,٨٩٨,٧٨٧	٩,٣٩٢,١٥١	١,٢٦٧,٧٣٣	١٠٢,٨٠٥	٥٢,٥٥٧,٨٣٣	٩,٢٨٥,٩٥٣	٧٣,٢٢١	٣,٣٩٣	٢٠,٣٧٤	٣,٥١٢	٢٠١٠	كانون ٢
٤,٤٣٩,٤٤٦	٧٤٨,٣٦١	١٠١,٤٠٣	٧,٧٤٤	٤,٣٣٢,٣٨٢	٧٤٠,٣٧٥	٥,٦٦١	٢٤٢	١,٦٤٠	٢٧٦	شباط	
٣,٩٢٣,٧٠٠	٦٥٥,٩٠٧	٩٠,٦٤٠	٧,١٦٨	٣,٨٢٨,٥٠٠	٦٤٨,٥٠٨	٤,٥٥٩	٢٣١	١,٤٥٦	٢٤٨	آذار	
٥,٢٩٩,١٠٧	٨٢٣,٤٣٥	١٣٠,٢٤٤	٨,٩٧٧	٥,١٦٤,٨٦٩	٨١٤,١٧٢	٣,٩٩٤	٢٨٦	١,٧٩٠	٣١٤	نيسان	
٤,٦١١,٦٦١	٧٥٦,٤٠٣	١٠٩,٣٢٥	٨,١٨٩	٤,٤٩٦,٢٩٥	٧٤٧,٩٣٨	٦,٠٤١	٢٧٦	١,٥٩٦	٢٧٩	أيار	
٤,٦٦٧,٨١٠	٧٨٥,٣٥٤	١٠٧,٢٨٤	٨,٩٩٠	٤,٥٥٣,٣٧٨	٧٧٦,٠٤٨	٧,١٤٩	٣١٦	١,٦١١	٢٨٨	حزيران	
٤,٦٠٣,١٥٩	٨٠٥,٧٣٣	٩٦,٧٧٨	٨,٩٧٥	٤,٤٩٧,٦٦٨	٧٩٦,٤٤٤	٨,٧١٢	٣١٤	١,٦٧٤	٢٩٧	تموز	
٤,٩٠٢,٣٣٦	٨٥٦,٠١٧	٩٢,٤٥٩	٩,٢٣٤	٤,٨٠٣,٨٢٠	٨٤٦,٤٧١	٦,٠٥٧	٣١٢	١,٧٨٠	٣٠٨	آب	
٤,٤٧٠,٩٧٦	٨٠٨,٧٢٣	٩٤,٩٨٣	٨,٧٦٨	٤,٣٦٨,٩٢٦	٧٩٩,٦٥٦	٧,٠٦٧	٢٩٩	١,٧٣٦	٢٨٨	أيلول	
٤,٠٣٧,٤٣٧	٧٦٧,٥٣٩	١١٤,٣١٦	٨,٢٩٠	٣,٩١٦,٣٢٥	٧٥٩,٠٠١	٦,٧٩٦	٢٤٨	١,٦٩٣	٢٩٤	تشرين ١	
٤,٥٣٣,١٩٩	٨١٤,٤٩٨	١١٩,٦٠٦	٩,١٠٥	٤,٤٠٨,٤٣٧	٨٠٥,٠٧١	٥,١٥٦	٣٢٢	١,٨٤٩	٣١٠	تشرين ٢	
٤,٠٤٥,٥٣٧	٧٥٦,٧٢٦	١٠٢,٥٠٨	٨,١٤٦	٣,٩٣٦,٤٩٨	٧٤٨,٣٢٣	٦,٥٣١	٢٥٧	١,٦٢٥	٢٨٥	كانون ١	
٤,٣٦٤,٤١٨	٨١٣,٤٥٥	١٠٨,١٨٧	٩,٢١٩	٤,٢٥٠,٧٣٤	٨٠٣,٩٤٦	٥,٤٩٧	٢٩٠	١,٩٢٦	٣٢٤		
٥٧,٨٥٠,٠٥٩	٩,٣٤٣,٢٢٧	١,٧١٨,٦٦١	١٠٥,٤٤١	٥٦,٠٣٨,٥٩٢	٩,٢٣٤,٥٠٨	٩٢,٨٠٦	٣,٢٧٨	٢١,٤٨٢	٣,٧٢٢	٢٠١١	كانون ٢
٤,٤٠٧,٤٦١	٧٤٦,٩٤٧	١١٨,٥٣٢	٨,٦١٧	٤,٢٨٢,٣٦٠	٧٣٨,٠٥١	٦,٥٦٩	٢٧٩	١,٨١٧	٢٩٥	شباط	
٤,٠٩٦,٢٠٣	٦٦٥,١٥٧	١١٤,٢٤٧	٧,٧٣٨	٣,٩٧٤,٢٦٢	٦٥٧,١٧١	٧,٦٩٤	٢٤٨	١,٧٦٧	٢٧٦	آذار	
٤,٨٠٠,٢٢٢	٧٨٩,٢٥٧	١٤٧,٤٠٤	٩,٠١٩	٤,٦٤٣,١٢٧	٧٧٩,٩٢٠	٩,٦٩١	٣١٨	١,٩٦١	٣٢١	نيسان	
٤,٤٨٧,٧٥١	٧٣٨,٥٤٦	١٤٠,٠٧٨	٨,٤٤٨	٤,٣٤١,٣٧٦	٧٢٩,٨٥٣	٦,٢٩٨	٢٤٥	١,٧٤٩	٣٠٣	أيار	
٤,٤٩٤,١٩٧	٧٧٩,٥٨١	١٤٣,٨٢٥	٩,٠٦٧	٤,٣٤٣,٧٨٨	٧٧٠,٢٣٢	٦,٥٨٣	٢٨٢	١,٧٢٦	٣١٤	حزيران	
٤,٧١٣,٤٤٠	٧٩٩,٤٩٥	١٢١,٨٩٧	٩,٠٦٠	٤,٥٨٥,٧٩١	٧٩٠,١٥٩	٥,٧٥٣	٢٧٦	١,٧٤٣	٣٢٦	تموز	
٥,٩٣٧,٦٠٣	٨١٩,٧٧٠	١١٢,١٨٣	٩,٠٠٧	٥,٨١٤,٥٩٣	٨١٠,٤٩٥	١٠,٨٢٧	٢٦٨	١,٨٣٥	٣٢٦	آب	
٥,٠١٥,٠٤٩	٧٧٠,٩١٩	١٣١,٧٢٠	٨,٣٣٨	٤,٨٧٥,٤٩٣	٧٦٢,٣٢٩	٧,٨٣٦	٢٥٢	١,٦٦٠	٣٠٠	أيلول	
٥,١٧٧,٦٤٩	٨١٧,٦١٠	١٣١,٨٩٣	٩,٠١١	٥,٠٣٦,٩٩٣	٨٠٨,٣٣١	٨,٧٦٣	٢٦٨	١,٧٢٩	٣٢٤	تشرين ١	
٥,١٢٥,٥٧٤	٨١٢,٥٩٩	١٤٩,٠٣٧	٩,٢٠١	٤,٩٦٨,٦٨٧	٨٠٣,١١٧	٧,٨٥٠	٢٨١	١,٨٥٩	٣١٦	تشرين ٢	
٤,٥٠٣,٦٦٩	٧٤٨,٥٢٢	١٢١,٦٠٧	٨,١٦١	٤,٣٧٤,٠٨٢	٧٤٠,٠٩٥	٧,٩٨١	٢٦٦	١,٥٧١	٢٩٦	كانون ١	
٥,٠٩١,٢٤٢	٨٥٤,٨٢٤	٢٨٦,٢٣٩	٩,٧٧٤	٤,٧٩٨,٠٤٢	٨٤٤,٧٥٥	٦,٩٦٢	٢٩٥	٢,٠٦٥	٣٢٥		
٥٦,٠٣٥,٣٣٧	٩,٤٦٥,٢٧٥	١,٥١٠,٥٢٢	١٠٣,٩١٣	٥٤,٤٢٧,٩٢٠	٩,٣٥٨,٣٣٩	٩٦,٨٩٥	٣,٠٢٣	٢٢,٥٧٤	٣,٦١٥	٢٠١٢	كانون ٢
٤,٦٦٣,١٣٩	٧٦١,١٨٨	١٥٠,١٣٦	٨,٥٨٤	٤,٥٠٧,٠٨٩	٧٥٢,٣٥٨	٥,٩١٣	٢٤٦	١,٨٧٩	٢٩٦	شباط	
٤,٢٧١,١٧٧	٧١٥,٣٨٥	١٣٢,٨٣١	٧,٩٤٤	٤,١٣٣,٨٠٦	٧٠٧,٢٢٣	٤,٥٤٠	٢١٨	١,٧٣٦	٢٨٤	آذار	
٤,٨٤٢,٨٠٣	٨٠٥,٤٦٧	١١٥,٢٢٥	٨,٦٥٥	٤,٧٢٢,٦٦٣	٧٩٦,٥٤٩	٤,٩١٤	٢٦٣	١,٧٩٦	٣١٢	نيسان	
٤,٢٨٤,٠٩٢	٧١٢,٥٢٦	١٣٥,٣٠١	٧,٤٢٦	٤,١٤٣,٦٧٥	٧٠٤,٨٨٤	٥,١١٦	٢١٦	١,٧٤٠	٢٧٧	أيار	
٤,٧٤٣,٣٢٤	٨٢٣,٧١٣	١٢٧,٤١٠	٨,٩٩٧	٤,٦٠٩,٩٩٤	٨١٤,٤٧٤	٥,٩٢٠	٢٤٢	١,٨٠٣	٣٠٦	حزيران	
٤,٧٦٤,٦٤٣	٨٢٠,٤٥٧	١٢٤,٢٧٦	٩,٣٩٠	٤,٦٣٤,٣٤٠	٨١٠,٨٢٠	٦,٠٢٨	٢٤٧	١,٩٣٤	٣٠٠	تموز	
٥,١٤٧,٧٦٦	٨٣٥,٩١١	١٤٤,١٣٧	٩,٢٥٦	٤,٩٩٦,٢٤٨	٨٢٦,٣٧٣	٧,٣٨٠	٢٨٢	١,٩٧٧	٣٠٠	آب	
٤,٦٥٦,٢٤٣	٨٠٣,٥٢٥	١١٧,٧٠٠	٨,٧٤٣	٤,٥١٢,٨٨٨	٧٩٤,٥١٧	٢٥,٦٥٥	٢٦٥	١,٨٥٩	٢٩٧	أيلول	
٤,٥٨٣,٨٣٣	٧٧٤,٤٠٤	١٢٢,٧٠٣	٨,٦٧٦	٤,٤٥٦,٣٥٨	٧٦٥,٤٨٣	٤,٧٧٢	٢٤٥	١,٨٥٨	٢٩٨	تشرين ١	
٤,٧٣٣,١٤٦	٨٠٣,٠١٥	١٢٤,٠٧٨	٨,٦٠٦	٤,٦٠٢,٦٣٣	٧٩٤,١٤٧	٦,٤٣٤	٢٦٢	٢,٠٣٨	٣١٦	تشرين ٢	
٤,٦٧٤,٣٩٤	٨٠٨,١٩١	١١٣,٨٥١	٨,٩٩٧	٤,٥٤٦,٣٨٣	٧٩٨,٩٠٤	١٤,١٦٠	٢٩٠	١,٩٣٩	٣٠٣	كانون ١	
٤,٦٧٠,٧٨٠	٨٠١,٤٩٣	١٠٢,٨٧٤	٨,٦٣٩	٤,٥٦١,٨٤٣	٧٩٢,٦٠٧	٦,٠٦٣	٢٤٧	٢,٠١٦	٣٢٥		
٢٢,٨٣٤,٤٤٠	٣,٨٥٨,٤٢١	٥٠٢,١٦٩	٤١,٩٢٩	٢٢,٢٩٥,١٥١	٣,٨١٥,٢٦٤	٣٧,١٢١	١,٢٢٨	١٠,١٥٠	١,٥٦٠	٢٠١٣	كانون ٢
٤,٦٣٧,٨٣٧	٧٧٩,٣٥٠	٩٦,٩١٩	٨,٠٠٤	٤,٥٣٤,٩٩٢	٧٧١,١١١	٥,٩٢٦	٢٣٥	١,٩٦٧	٣٠٦	شباط	
٤,٣٥٢,١٥٠	٧١٩,٢٩٣	٩٣,٧٠٧	٧,٧٧٩	٤,٢٤٩,٩٨٥	٧١١,٢٨٦	٨,٤٥٨	٢٢٨	١,٨٢٩	٢٨٥	آذار	
٤,٤٦٦,٨٨٥	٧٦٤,١٣٠	١١١,٤٨٩	٨,٤٩٨	٤,٣٤٧,٥١٨	٧٥٥,٣٨٠	٧,٨٧٨	٢٥٢	١,٩٣٨	٣٠٩	نيسان	
٤,٨٥٣,١٦٤	٧٩٥,٥٧٧	١٠٠,٨٤٠	٩,٠٤٦	٤,٧٤٢,٤٥٧	٧٨٦,٢٩٣	٩,٨٦٧	٢٣٨	٢,٢١٩	٣٢٥	أيار	
٤,٥٢٤,٤٠٤	٨٠٠,٠٧١	٩٩,٢١٣	٨,٦٠٢	٤,٤٢٠,١٩٨	٧٩١,١٩٤	٤,٩٩٢	٢٧٥	٢,١٩٧	٣٣٥	حزيران	
.	تموز	
.	آب	
.	أيلول	
.	تشرين ١	
.	تشرين ٢	
.	كانون ١	

* بناء على إعلام مصرف لبنان رقم ٨٧٧ الصادر في ١٦ أيار ٢٠١٢، ستجري جلسات مقاصة المصارف فقط في المقر الرئيسي لمصرف لبنان، بيروت.

٦-١ الاعتمادات والبوالص المستندية للاستيراد والتصدير (مليارات الليرات)

الفترة	الاعتمادات المستندية								البوالص	
	الاعتمادات المفتوحة خلال الفترة				وضعية الاعتمادات بنهاية الفترة				بوالص واردة خلال الفترة	بوالص خارجة خلال الفترة
	استيراد	تصدير	استيراد	تصدير	استيراد	تصدير	استيراد	تصدير	استيراد	تصدير
٢٠١١	٨٢٢٥.٥	٦٢٩٦.٥	٧٩٨٠.١	٥٤٩٩.٥	١٤٠٥.٧	١٨٧٤.٨	٣١٦١.٠	٥٩٥٦.٨	٢٥٢.٦	٧٥٩.٩
٢٠١٢	٩٧١٩.٢	٦٤٠٠.٠	٩١٢١.٦	٥٦٩٢.٠	١٧٨٦.٠	٢١٧١.٩	٢٩٠٠.١	٢٤١٧.١	٢٣٥.٥	٧١٣.٢
كانون ٢	٦٢٠.٨	٥٩٨.٢	٧٣٥.٣	٥٠٥.٥	١٢٥٢.٠	١٧٩٠.٧	٢١٠.٠	٣٤١.٧	٢٣٦.١	٧٤٨.٠
شباط	٦٥٩.٢	٥٠٤.٩	٥١٧.٤	٥٠٠.٥	١٢٨٥.٩	١٧٩٩.٨	٢٢٧.٧	٢٤٢.٢	٢٣٩.٦	٦٨٨.٥
آذار	٨٧٤.٨	٥١٥.٩	٧٤٧.٥	٥٠٣.٧	١٤٧٥.٣	١٨٣٠.٧	٢١٠.٠	٢٠٦.٥	٢٤٨.٧	٦٨٥.١
نيسان	٧٧٩.٠	٦٠٥.٠	٧٢٨.٨	٥٠٧.٥	١٥١٨.١	١٩٠٥.٤	٢٣٦.١	١٧٥.١	٢٦٣.٤	٦٧٢.٨
أيار	٧٠٨.٣	٣٨٢.٧	٧٧٠.٥	٤١٢.٦	١٤٣٥.٩	١٨١٨.٦	٢٢٧.٤	٢٠٩.٤	٢٣٣.٨	٦٧٦.٥
حزيران	٧٦٢.٧	٦١٢.٥	٧١٤.٣	٢٩١.٢	١٥٠٠.٠	٢١٤٤.٦	٤٦٦.٧	١٧٤.٤	٢٥٥.٢	٦٩٧.٥
تموز	٨١٦.٥	٥٧٣.٤	٧٨٨.٩	٥٠٢.٣	١٥١٨.٤	٢١٥٥.٦	٢٢٩.٠	١٩١.٧	٢٦٥.٥	٦٧٥.٦
آب	١١٠٤.١	٣٨٠.٠	٧٥٣.٣	٦٩٤.٩	١٨١٩.٦	١٨٢٠.١	١٩٢.٣	١٦٦.٠	٢٥٣.٣	٦٧٨.٠
أيلول	٩٩٠.٠	٤٢١.١	١٠٢١.٧	٣٤٩.٧	١٧٨٣.٢	١٨٧٨.٦	١٨٣.٨	١٧٣.٥	٢٣١.٨	٦٥٦.٢
تشرين ١	٦٨١.٩	٤٠٤.٦	٩٢٢.٣	٣٣٩.١	١٥٠٥.٩	١٩٢٤.٣	٢٠٠.٨	١٧١.٣	٢٣١.٤	٦٦٠.٤
تشرين ٢	٧٣٠.٠	٥٨٣.٥	٦٧٩.١	٤٠٧.٦	١٥٤٢.٩	٢٠٧٥.٤	١٩٣.٤	١٩٧.٣	٢٣٨.٦	٦٧١.٤
كانون ١	٩٩١.٨	٨١٨.١	٧٤٢.٦	٦٧٧.٦	١٧٨٦.٠	٢١٧١.٩	٣٢٢.٩	١٦٨.٠	٢٣٥.٥	٧١٣.٢
٢٠١٣										
كانون ٢	٩٧١.٨	٥٤٢.٩	٩٤٣.٣	٦١٠.٣	١٧٩٨.٥	٢٠٨٥.٣	١٨٧.٨	٢٤٧.٨	٢٣٨.٤	٦٨٣.٠
شباط	٨٣٧.٧	٤٥٣.٧	١٠٨١.٣	٥٨٧.٧	١٥٣٥.٢	١٨٣١.٤	١٦٦.٥	١٩٦.٦	٢٢٨.٢	٦٧٥.١
آذار	٩٩٦.١	٦٢٣.٢	٦٥١.٥	٢٩٨.٥	١٨٦٥.١	٢٢٢٥.٢	١٩٨.٥	٢٢٣.٠	٢٢٨.٤	٦٧٣.٨
نيسان	٨٧٠.٦	٥٢٥.٢	٩١٨.٧	٤٨٨.٤	١٧٥٠.٩	٢٢٤٦.٨	٢١٨.٤	١٥٨.٠	٢٤١.٧	٦٨٥.٢
أيار	٨٩٢.٦	٥٤٠.٥	٨٦٨.٦	٦٢٢.٠	١٧٧٠.٥	٢١٣٣.٧	٢٤٦.٢	١٧٧.٩	٢٣٣.٠	٦٤٠.٤

٦-٢ أدوات الدين العام الداخلي (١)

(في نهاية الفترة، بمليارات الليرات)

كانون ١	أيار	كانون ١	شباط	آذار	نيسان	أيار
٢٠١١	٢٠١٢	٢٠١٢	٢٠١٣	٢٠١٣	٢٠١٣	٢٠١٣
٤٩٣٤٠.٠	٥١١٩٣.٠	٥٠١٩٨.٠	٥٠٥٩٧.٠	٥١٠١٩.٠	٤٩٧٨٢.٠	٥٠١١٥.٠
٤٦٥١٢.٠	٤٨٦٣٧.٠	٤٧٤٤٨.٠	٤٨٠٤٦.٠	٤٨٨٤٦.٠	٤٧٨٤٧.٠	٤٨٢٧١.٠
٤١٧٩٣.٠	٤٣٣٧١.٠	٤٢٤٩٩.٠	٤٣٢٩٠.٠	٤٤٢٦٦.٠	٤٣٣٠٩.٠	٤٤٢٧٤.٠
٣٩٧٢.٠	٤٥٣١.٠	٤٢٠٨.٠	٣٩٠٩.٠	٣٨٥٤.٠	٣٨٥١.٠	٣٢٨٨.٠
٧٤٧.٠	٧٣٥.٠	٧٤١.٠	٨٤٧.٠	٧٢٦.٠	٦٨٧.٠	٧٠٩.٠
٢٥٨٣.٠	٢٣٥٣.٠	٢٥٩١.٠	٢٤١٠.٠	٢٠٢٩.٠	١٨٣٥.٠	١٧١٠.٠
٨٨٧.٠	١٢٨٠.٠	٩٦٥.٠	٩٩٧.٠	٩٣٢.٠	٨٨٨.٠	٨٧٧.٠
١٥٦٩.٠	٧٩٩.٠	١٣١٢.٠	٨٨٣.٠	٨٠٥.٠	٧٢٣.٠	٦٩٩.٠
١٢٧.٠	٢٧٤.٠	٣١٤.٠	٥٣٠.٠	٢٩٢.٠	٢٢٤.٠	١٣٤.٠
٢٤٥.٠	٢٠٣.٠	١٥٩.٠	١٤١.٠	١٤٤.٠	١٠٠.٠	١٣٤.٠

(١) إن الفروقات الطفيفة بين أرقام هذا الجدول والأرقام المنشورة من قبل وزارة المالية ترد إلى تصويب بعض الأرقام التي تكون نشرت سابقاً على أساس شبه نهائي حرصاً على عدم تأخير صدور هذه المعلومات. (٢) إن سندات الخزينة مسجلة بقيمتها الفعلية (القيمة الشرائية+الفوائد التراكمية)

٧- أسعار صرف أهم العملات الأجنبية

(بالليرة اللبنانية)

ذهب (اونصة)	فضة (اونصة)	دولار كندي	ين ياباني (١٠٠)	جنيه استرليني	فرنك سويسري	يورو	دولار أمريكي	
متوسط الفترة								
								٢٠١٢
٢٣٩٠٤٥٣	٤٣٢١٦	١٤٩٤	١٨٩١	٢٤٠٠	١٦٠٧	١٩٣٠	١٥٠٧.٥٠	أيار
٢٥٤٣٥٢٩	٤٨٢١٣	١٥٢٤	١٨٠٤	٢٤٣٤	١٦٣٥	١٩٧٧	١٥٠٧.٥٠	كانون ١
								٢٠١٣
٢٥٢٠١٩٩	٤٦٨٦٠	١٥٢٠	١٦٩٥	٢٤٠٨	١٦٣١	٢٠٠٤	١٥٠٧.٥٠	كانون ٢
٢٤٥٦٠٨٠	٤٥٦٩٥	١٤٩٤	١٦١٩	٢٣٣٤	١٦٣٨	٢٠١٥	١٥٠٧.٥٠	شباط
٢٣٩٩٦٠٤	٤٣٤٢٥	١٤٧٠	١٥٩٠	٢٢٧٢	١٥٩٣	١٩٥٤	١٥٠٧.٥٠	آذار
٢٢٤١٨٣٤	٣٨٠٠٤	١٤٨٠	١٥٤٠	٢٣٠٧	١٦٠٩	١٩٦٣	١٥٠٧.٥٠	نيسان
٢١٢٥٢٣٧	٣٤٥٥٦	١٤٧٥	١٤٨٩	٢٣٠١	١٥٧٣	١٩٥٦	١٥٠٧.٥٠	أيار
نهاية الفترة								
								٢٠١٢
٢٣٦٢٢٢٢	٤٢٣٣٨	١٤٦٧	١٩١٢	٢٣٣٨	١٥٥٧	١٨٧١	١٥٠٧.٥٠	أيار
٢٥٠٢٩٧٨	٤٥٣١٥	١٥١٥	١٧٥٤	٢٤٢٥	١٦٤٥	١٩٨٨	١٥٠٧.٥٠	كانون ١
								٢٠١٣
٢٥٢٥٦٦٦	٤٨٢٤٠	١٥٠٤	١٦٥٦	٢٣٨٠	١٦٥٤	٢٠٤٣	١٥٠٧.٥٠	كانون ٢
٢٣٩٨٥٥٣	٤٣٦٢٠	١٤٧٢	١٦٣٦	٢٢٩٠	١٦٢٠	١٩٧٨	١٥٠٧.٥٠	شباط
٢٤١٢٤٥٢	٤٣٠٩٩	١٤٨٣	١٥٩٩	٢٢٨٠	١٥٨٣	١٩٣١	١٥٠٧.٥٠	آذار
٢٢٢٢٤٧٧	٣٦٧٩١	١٤٩١	١٥٤٥	٢٣٣٤	١٦١١	١٩٧١	١٥٠٧.٥٠	نيسان
٢١٣٣٣٣٩	٣٤٢٠٥	١٤٥٨	١٥٠٢	٢٢٩٦	١٥٨٢	١٩٦٢	١٥٠٧.٥٠	أيار

٨- الدين العام بحسب مصادر التمويل (١)

(في نهاية الفترة)

أيار ٢٠١٣	نيسان ٢٠١٣	آذار ٢٠١٣	كانون ١ ٢٠١٢	أيار ٢٠١٢	كانون ١ ٢٠١١	
٥٠١١٥.٠	٤٩٧٨٢.٠	٥١٠١٩.٠	٥٠١٩٨.٠	٥١١٩٣.٠	٤٩٣٤٠.٠	١- الدين القائم بالليرة اللبنانية (بالمليارات)
١٦٢٠٨.٠	١٥٦٠٥.٠	١٦٥٣٦.٠	١٥٠٤٩.٠	١٨٤٧٩.٠	١٦٣٧٤.٠	أ- المصرف المركزي
١٦٢٠٣.٠	١٥٦٠٠.٠	١٦٤٩٣.٠	١٤٩٩٤.٠	١٨٣٨٢.٠	١٦٢٣٥.٠	محفظة سندات الخزينة (٢)
٥.٠	٥.٠	٤٣.٠	٥٥.٠	٩٧.٠	١٣٩.٠	قروض للمؤسسات العامة
٢٥٠١٤.٠	٢٥٢٠١.٠	٢٥٨٠١.٠	٢٧٢٦٧.٠	٢٤٧٣٦.٠	٢٥١٧٧.٠	ب- المصارف
٢٤٨٨٥.٠	٢٥١٠٦.٠	٢٥٧٠٠.٠	٢٧١٦٣.٠	٢٤٦٣٠.٠	٢٥٠٧١.٠	سندات الخزينة (٤)
١٢٩.٠	٩٥.٠	١٠١.٠	١٠٤.٠	١٠٦.٠	١٠٦.٠	قروض للمؤسسات العامة
٨٨٩٣.٠	٨٩٧٦.٠	٨٦٨٢.٠	٧٨٨٢.٠	٧٩٧٨.٠	٧٧٨٩.٠	ج- سندات القطاع غير المصرفي (٣)
١٢٧٦٩.٠	١٢٧١٩.٠	١١٥٤٣.٠	١٢٩١٦.٠	١١٩٨٤.٠	١٠٩٨٤.٠	٢- ودائع القطاع العام
٣٧٣٤٦.٠	٣٧٠٦٣.٠	٣٩٤٥٤.٠	٣٧٢٨٢.٠	٣٩٢٠٩.٠	٣٨٣٥٦.٠	٣- الدين الصافي بالليرة اللبنانية
٢٥٩٣٨.٠	٢٦٠٧٠.٠	٢٣٩٢١.٠	٢٤٣٨٥.٠	٢١١٨٩.٠	٢٠٩٢٧.٠	٤- الدين بالعملات الأجنبية (بملايين الدولارات)
٧٦٤٤٧.٠	٧٦٣٦٣.٠	٧٥٥١٥.٠	٧٤٠٤٣.٠	٧١١٥١.٠	٦٩٩٠٣.٠	٥- مجموع الدين الصافي (بمليارات الليرات)

(١) المصدر : وزارة المالية ، أرقام شبه نهائية قابلة للتصحيح .

إن الفروقات الطفيفة بين أرقام هذا الجدول والأرقام المنشورة من قبل وزارة المالية ترد إلى تصويب بعض الأرقام التي تكون نشرت سابقاً على أساس شبه نهائي حرصاً على عدم تأخير صدور هذه المعلومات. (٢) سندات الخزينة مسجلة بقيمتها الفعلية (القيمة الشرائية+الفوائد المتراكمة) .

(٣) نظراً لتوسع سوق سندات الخزينة، يتعذر احصاء حيازاتها من قبل غير المقيمين، ولذلك أدرجت جميع سندات الخزينة المصدرة بالليرة في الدين القائم بالليرة اللبنانية، والسندات المصدرة بالدولار في الدين بالعملات الأجنبية. (٤) ابتداء من أيلول ١٩٩٩ تشمل هذه الأرقام صكوك المديونيات الى جانب سندات الخزينة.

٩-١ التداول بالأسهم في بورصة بيروت

(أيار- ٢٠١٣)

الشركة	الأسمم المنفذة	النسبة (%)	قيمة التنفيذ (\$)	النسبة (%)	سعر الإقفال (\$)	معدل السعر (\$)
سوليدير "أ"	٣٤٩,٤٥٧	٩.٢٦	٤,٥٢٦,٩٣١	١٤.٨١	١٢.٥٠	١٢.٩٥
سوليدير "ب"	١٨٤,٧٧٠	٤.٨٩	٢,٣٨٠,٥٩٧	٧.٧٩	١٢.٥٠	١٢.٨٨
البنك اللبناني للتجارة	٠	٠.٠٠	٠	٠.٠٠	١.٩٥	-
البنك اللبناني للتجارة "أسمم تفضيلية" فئة "A"	٠	٠.٠٠	٠	٠.٠٠	١٠٣.٠٠	-
البنك اللبناني للتجارة "أسمم تفضيلية" فئة "B"	٠	٠.٠٠	٠	٠.٠٠	١٠٢.٠٠	-
بنك عوده - سدادار	٢٨٩,٢٢٥	٧.٦٦	١,٩٣١,٩١٢	٦.٣٢	٦.٣٢	٦.٦٨
بنك عوده - سدادار "GDR"	٢١,٩٩٣	٠.٥٨	١٥٠,٣٣٦	٠.٤٩	٦.٨٣	٦.٨٤
بنك عوده "أسمم تفضيلية" فئة "D"	٠	٠.٠٠	٠	٠.٠٠	١٠.٥٠	-
بنك عوده "أسمم تفضيلية" فئة "E"	٩,٥٢٩	٠.٢٥	٩٦١,٦٥٩	٣.١٥	١٠١.٠٠	١٠٠.٩٢
بنك عوده "أسمم تفضيلية" فئة "F"	٧,٥٧١	٠.٢٠	٧٥٧,١٠٠	٢.٤٨	١٠٠.٠٠	١٠٠.٠٠
بنك بيروت	٢٢,٠٠٠	٠.٥٨	٤١٧,٢٢٠	١.٣٧	١٩.٠٠	١٨.٩٦
بنك بيروت "أسمم تفضيلية" فئة "E"	٣٦,٢٥٠	٠.٩٦	٩٢٢,١٥٥	٣.٠٢	٢٥.٥٠	٢٥.٤٤
بنك بيروت "أسمم تفضيلية" فئة "H"	٨٢,١٢٠	٢.١٨	٢,٠٧٨,٩٣٨	٦.٨٠	٢٥.٤٠	٢٥.٣٢
بنك بيروت "أسمم تفضيلية" فئة "I"	٢١,٥١٠	٠.٥٧	٥٤٦,٢٧٦	١.٧٩	٢٥.٤٠	٢٥.٤٠
بنك بيبيلوس	١,٦٠١,٠٦٢	٤٢.٤١	٢,٥٩٩,٣٢٧	٨.٥١	١.٥٥	١.٦٢
بنك بيبيلوس GDR	١,٤١١	٠.٠٤	١٠٥,٨٢٥	٠.٣٥	٧٥.٠٠	٧٥.٠٠
بنك بيبيلوس "أسمم تفضيلية ٢٠٠٨"	١٩,٦٣٠	٠.٥٢	١,٩٧١,٨٠٥	٦.٤٥	١٠٠.٠٠	١٠٠.٤٥
بنك بيبيلوس "أسمم تفضيلية ٢٠٠٩"	١٤,٩٤٠	٠.٤٠	١,٥٠٨,٣٨٥	٤.٩٤	١٠١.٠٠	١٠٠.٩٦
بنك بيمو	٠	٠.٠٠	٠	٠.٠٠	١.٨٤	-
بنك بيمو "أسمم تفضيلية"	٠	٠.٠٠	٠	٠.٠٠	١٠٠.٠٠	-
بنك لبنان والمهجر "GDR"	١٧٨,٦٢٨	٤.٧٣	١,٥٩٢,٩٥٩	٥.٢١	٨.٨٥	٨.٩٢
بنك لبنان والمهجر	٧٦٨,٥٤٨	٢٠.٣٦	٦,٤٥١,٤٩٦	٢١.١١	٨.٣١	٨.٣٩
بنك لبنان والمهجر "أسمم تفضيلية ٢٠١١"	١٥٠,٩٥٤	٤.٠٠	١,٥٢٠,١٣٠	٤.٩٧	١٠.٠٧	١٠.٠٧
ريمكو	٠	٠.٠٠	٠	٠.٠٠	٣.٠٤	-
هولسيم لبنان	٧,١١٦	٠.١٩	١١١,٠٣٦	٠.٣٦	١٥.٣٥	١٥.٦٠
الإسمت الأبيض لحامله	١,٠٠٠	٠.٠٣	٣,٢٣٠	٠.٠١	٣.٢٣	٣.٢٣
الإسمت الأبيض إسمي	٧,٤٩٢	٠.٢٠	٢٤,٢٨٩	٠.٠٨	٣.٢٤	٣.٢٤
صندوق بيروت التفضيلي	٠	٠.٠٠	٠	٠.٠٠	٠.٠٠	-
المجموع	٣,٧٧٥,٢٠٦	١٠٠	٣٠,٥٦١,٦٠٥	١٠٠	-	-

٩-٢ شهادات إيداع عالمية

الكمية	إستحقاق	إقفال نيسان ٢٠١٣		إقفال أيار ٢٠١٣	
		سعر	فائدة	سعر	فائدة
٥٠٠ مليون \$	١٤/١٢/٢٠١٧	٩٩.٤٥	٥.٥١%	٩٩.٣٣	٥.٥٥%
٢٠٠٠ مليون \$	٢٥/٠٤/٢٠١٥	١١٠.٩٥	٤.١٥%	١٠٩.٧٤	٤.٥٦%

٣-٩ سندات دين المصارف بالعملات الأجنبية

إقفال أيار ٢٠١٣			إقفال نيسان ٢٠١٣			إستحقاق	الكمية	Eurobonds
هامش	فائدة %	سعر	هامش	فائدة %	سعر			
٤٩١	٥.٠٤	١٠٢.٠١	٤٩١	٥.٠٣	١٠٢.١٧	٣٠/٠٦/٢٠١٤	٤٠ مليون \$	(سنوات ٥) Euro Notes BEMO

٤-٩ أدوات مالية مختلفة

% التغيير	معدل السعر	إقفال أيار ٢٠١٣	معدل السعر	إقفال نيسان ٢٠١٣	
-٥.٨١	١٢.٣٢	١٢.١٥ - ١٢.٤٨ \$	١٣.٠٨	١٣.٠١ - ١٣.١٥ \$	GDR (سوليدير)
٠.٠٠	٨.٨٩	٨.٨٠ - ٨.٩٨ \$	٨.٨٩	٨.٨٠ - ٨.٩٨ \$	GDR (لبنان والمهجر)
٠.٧٣	٦.٩٠	٦.٨٠ - ٧.٠٠ \$	٦.٨٥	٦.٧٠ - ٧.٠٠ \$	GDR (عوده - سردار)
-٥.٨٨	٨٠.٠٠	... - ٨٠.٠٠ \$	٨٥.٠٠	... - ٨٥.٠٠ \$	GDR (بيبلوس)



مصرف لبنان
BANQUE DU LIBAN